




Муниципальное казенное общеобразовательное учреждение
«Урлаповская средняя общеобразовательная школа имени Н.В.Четырина»
Шипуновского района Алтайского края

Принято на заседании педагогического совета Протокол от 27.06.2024 № 4	Согласовано Председатель Управляющего совета школы  Симачева Е.В. Протокол от 27.06.2024 № 2	Утверждено Директор школы  Л.В.Люлина Приказ от 28.06.2024 №149-01 
--	--	--

Федеральная адаптированная основная общеобразовательная программа обучающихся с умственной отсталостью (интеллектуальными нарушениями). муниципального казённого общеобразовательного учреждения «Урлаповская средняя общеобразовательная школа имени Н.В.Четырина»

Урлапово 2024

Оглавление

I. Целевой раздел

- 1.1. Пояснительная записка 3
- 1.2. Планируемые результаты освоения обучающимися с легкой умственной отсталостью (интеллектуальными нарушениями) адаптированной основной общеобразовательной программы 11
- 1.3. Система оценки достижения обучающимися с легкой умственной отсталостью (интеллектуальными нарушениями) планируемых результатов освоения адаптированной основной общеобразовательной программы образования обучающихся с умственной отсталостью (интеллектуальными нарушениями) 37

II. Содержательный раздел

- 2.1. Программа формирования базовых учебных действий 41
- 2.2. Программы учебных предметов, курсов коррекционно-развивающей области 49
- 2.3. Программа духовно-нравственного развития 183
- 2.4. Программа формирования экологической культуры, здорового и безопасного образа жизни 199
- 2.5. Программа коррекционной работы 217
- 2.6. Программа внеурочной деятельности 232

III. Организационный раздел

- 3.1. Учебный план 256
- 3.2. Система специальных условий реализации основной образовательной программы в соответствии с требованиями Стандарта 262

1. Целевой раздел

1.1. Пояснительная записка

Настоящая Адаптированная основная общеобразовательная программа образования (далее - АООП) обучающихся с умственной отсталостью (интеллектуальными нарушениями)— это общеобразовательная программа, адаптированная для этой категории обучающихся с учетом особенностей их психофизического развития, индивидуальных возможностей, и обеспечивающая коррекцию нарушений развития и социальную адаптацию. Настоящая Программа разработана самостоятельно и утверждена образовательной организацией в соответствии с федеральным государственным образовательным стандартом образования обучающихся с умственной отсталостью (интеллектуальными нарушениями) с учетом федеральной адаптированной основной общеобразовательной программы образования обучающихся с умственной отсталостью (интеллектуальными нарушениями) .

Программа определяет содержание образования, ожидаемые результаты и условия ее реализации.

Нормативно-правовую базу разработки АООП составляют:

- Закон Российской Федерации от 29 декабря 2012 г. № 273-ФЗ «Об образовании в Российской Федерации» (в действующей редакции);
- Приказ Минобрнауки России от 24 ноября 2022 г. № 1026 г. Москва «Об утверждении федеральной адаптированной основной общеобразовательной программы образования обучающихся с умственной отсталостью (интеллектуальными нарушениями).
- Приказ Минобрнауки России от 19 декабря 2014 г. № 1599 «Об утверждении федерального государственного образовательного стандарта образования обучающихся с умственной отсталостью (интеллектуальными нарушениями)»;
- Постановления Главного санитарного врача РФ от 28.09.2020.№28 «Об утверждении санитарных правил СП 2.4.3648-20 «Санитарно-эпидемиологические требования к организации воспитания и обучения, отдыха и оздоровления детей и молодёжи» (зарегистрировано в Минюсте 20.12.2020);

АООП образования обучающихся с легкой умственной отсталостью (интеллектуальными нарушениями) содержит три раздела: целевой, содержательный и организационный.

Целевой раздел включает:

- пояснительную записку;
- планируемые результаты освоения обучающимися с умственной отсталостью (интеллектуальными нарушениями) АООП;
- систему оценки достижения планируемых результатов освоения АООП.

Содержательный раздел определяет общее содержание образования обучающихся с умственной отсталостью (интеллектуальными нарушениями) и включает следующие программы, ориентированные на достижение личностных и предметных результатов:

- программу формирования базовых учебных действий;
- программы отдельных учебных предметов, курсов коррекционно-развивающей области;
- программу духовно-нравственного (нравственного) развития, воспитания обучающихся с умственной отсталостью (интеллектуальными нарушениями);
- программу формирования экологической культуры, здорового и безопасного образа жизни;
- программу коррекционной работы;
- программу внеурочной деятельности.

Организационный раздел определяет общие рамки организации образовательного процесса, а также механизмы реализации АООП и включает:

- учебный план, включающий предметные и коррекционно-развивающие области, внеурочную деятельность;
- систему специальных условий реализации АООП в соответствии с требованиями Стандарта.

Цель реализации АООП образования обучающихся с легкой умственной отсталостью (интеллектуальными нарушениями) - создание условий для максимального удовлетворения особых образовательных потребностей обучающихся, обеспечивающих усвоение ими социального и культурного опыта.

Достижение поставленной цели при разработке и реализации МКОУ «Урлаповская СОШ имени Н.В.Четырина» АООП предусматривает решение следующих основных задач:

- овладение обучающимися с легкой умственной отсталостью (интеллектуальными нарушениями) учебной деятельностью, обеспечивающей формирование жизненных компетенций;
- формирование общей культуры, обеспечивающей разностороннее развитие их личности (нравственно-эстетическое, социально-личностное, интеллектуальное, физическое), в соответствии с принятыми в семье и обществе духовно-нравственными и социокультурными ценностями;
- достижение планируемых результатов освоения АООП образования обучающимися с легкой умственной отсталостью (интеллектуальными нарушениями) с учетом их особых образовательных потребностей, а также индивидуальных особенностей и возможностей;
- выявление и развитие возможностей и способностей, обучающихся с умственной отсталостью (интеллектуальными нарушениями), через организацию их общественно полезной деятельности, проведения спортивно-оздоровительной работы, организацию художественного творчества и др. с использованием системы клубов, секций, студий и кружков (включая организационные формы на основе сетевого взаимодействия), проведении спортивных, творческих и др. соревнований;
- участие педагогических работников, обучающихся, их родителей (законных представителей) и общественности в проектировании и развитии внутришкольной социальной среды.

Принципы и подходы к формированию адаптированной основной общеобразовательной программы образования обучающихся с умственной отсталостью (интеллектуальными нарушениями)

В основу разработки и реализации АООП для обучающихся с легкой умственной отсталостью (интеллектуальными нарушениями) заложены *дифференцированный и деятельностный подходы*.

Дифференцированный подход к построению АООП для обучающихся с легкой умственной отсталостью (интеллектуальными нарушениями) предполагает учет их особых образовательных потребностей, которые проявляются в неоднородности возможностей освоения содержания образования.

Деятельностный подход основывается на теоретических положениях отечественной психологической науки, раскрывающих основные закономерности и структуру образования с учетом специфики развития личности обучающегося с умственной отсталостью (интеллектуальными нарушениями).

Деятельностный подход в образовании строится на признании того, что развитие личности обучающихся с умственной отсталостью (интеллектуальными нарушениями) школьного возраста определяется характером организации доступной им деятельности (предметно-практической и учебной).

Основным средством реализации деятельностного подхода в образовании является обучение как процесс организации познавательной и предметно-практической деятельности обучающихся, обеспечивающий овладение ими содержанием образования.

В контексте разработки ПАООП образования для обучающихся с умственной отсталостью (интеллектуальными нарушениями) реализация деятельностного подхода обеспечивает:

- придание результатам образования социально и личностно значимого характера;
- прочное усвоение обучающимися знаний и опыта разнообразной деятельности и поведения, возможность их продвижения в изучаемых предметных областях;

- существенное повышение мотивации и интереса к учению, приобретению нового опыта деятельности и поведения;
- обеспечение условий для общекультурного и личностного развития на основе формирования базовых учебных действий, которые обеспечивают не только успешное усвоение некоторых элементов системы научных знаний, умений и навыков (академических результатов), но и прежде всего жизненной компетенции, составляющей основу социальной успешности.

В основу формирования АООП обучающихся с умственной отсталостью (интеллектуальными нарушениями) положены следующие **принципы**:

- принципы государственной политики РФ в области образования (гуманистический характер образования, единство образовательного пространства на территории Российской Федерации, светский характер образования, общедоступность образования, адаптивность системы образования к уровням и особенностям развития и подготовки обучающихся и воспитанников и др.);
- принцип коррекционно-развивающей направленности образовательного процесса, обуславливающий развитие личности обучающегося и расширение его «зоны ближайшего развития» с учетом особых образовательных потребностей;
- принцип практической направленности, предполагающий установление тесных связей между изучаемым материалом и практической деятельностью обучающихся; формирование знаний и умений, имеющих первостепенное значение для решения практико - ориентированных задач;
- принцип воспитывающего обучения, направленный на формирование у обучающихся нравственных представлений (правильно/неправильно; хорошо/плохо и т.д.) и понятий, адекватных способов поведения в разных социальных средах;
- онтогенетический принцип;
- принцип преемственности, предполагающий взаимосвязь и непрерывность образования обучающихся с умственной отсталостью (интеллектуальными нарушениями) на всех этапах обучения: от младшего до старшего школьного возраста;
- принцип целостности содержания образования, обеспечивающий наличие внутренних взаимосвязей и взаимозависимостей между отдельными предметными областями и учебными предметами, входящими в их состав;
- принцип учета возрастных особенностей обучающихся, определяющий содержание предметных областей и результаты личностных достижений;
- принцип учета особенностей психического развития разных групп обучающихся с умственной отсталостью (интеллектуальными нарушениями);
- принцип направленности на формирование деятельности, обеспечивающий возможность овладения обучающимися с умственной отсталостью (интеллектуальными нарушениями) всеми видами доступной им предметно - практической деятельности, способами и приемами познавательной и учебной деятельности, коммуникативной деятельности и нормативным поведением;
- принцип переноса усвоенных знаний и умений и навыков и отношений, сформированных в условиях учебной ситуации, в различные жизненные ситуации, что позволяет обеспечить готовность обучающегося к самостоятельной ориентировке и активной деятельности в реальном мире;
- принцип сотрудничества с семьей.

Общая характеристика адаптированной основной общеобразовательной программы обучающихся с легкой умственной отсталостью (интеллектуальными нарушениями)

АООП образования обучающихся с легкой умственной отсталостью (интеллектуальными нарушениями) создается с учетом их особых образовательных потребностей.

МКОУ «Урлаповская СОШ имени Н.В.Четырина» обеспечивает требуемые для этой категории обучающихся условия обучения и воспитания. Одним из важнейших условий обучения ребенка с легкой умственной отсталостью (интеллектуальными

нарушениями) в среде других обучающихся является готовность к эмоциональному и коммуникативному взаимодействию с ними. АООП включает обязательную часть и часть, формируемую участниками образовательных отношений.

Обязательная часть АООП для обучающихся с легкой умственной отсталостью (интеллектуальными нарушениями) составляет не менее 70%, а часть, формируемая участниками образовательных отношений, не более 30% от общего объема АООП.

Срок реализации АООП для обучающихся с умственной отсталостью (интеллектуальными нарушениями) составляет 9 — 13 лет.

В реализации АООП может быть выделено два или три этапа:

I этап — (дополнительный первый класс) 1-4 классы;

II этап — 5-9 классы;

III этап — 10-12 классы.

Цель *I-го этапа* состоит в формировании основ предметных знаний и умений, коррекции недостатков психофизического развития обучающихся. Организация первого дополнительного класса (1) направлена на решение диагностико-пропедевтических задач:

- выявить индивидуальные возможности каждого ребенка, особенности его психофизического развития, оказывающие влияние на овладение учебными умениями и навыками;
- сформировать у обучающихся физическую, социально-личностную, коммуникативную и интеллектуальную готовность к освоению АООП;
- сформировать готовность к участию в систематических учебных занятиях, в разных формах группового и индивидуального взаимодействия с учителем и одноклассниками в урочное и внеурочное время;
- обогатить знания обучающихся о социальном и природном мире, опыт в доступных видах детской деятельности (рисование, лепка, аппликация, ручной труд, игра и др.).

II этап направлен на расширение, углубление и систематизацию знаний и умений обучающихся в обязательных предметных областях, овладение некоторыми навыками адаптации в динамично изменяющемся и развивающемся мире.

На *III-м этапе* реализации АООП решаются задачи, связанные с углубленной трудовой подготовкой и социализацией обучающихся с умственной отсталостью (интеллектуальными нарушениями), которые необходимы для их самостоятельной жизнедеятельности в социальной среде.

Психолого-педагогическая характеристика обучающихся с легкой умственной отсталостью (интеллектуальными нарушениями)

Умственная отсталость - это стойкое, выраженное недоразвитие познавательной деятельности вследствие диффузного (разлитого) органического поражения центральной нервной системы (ЦНС). Понятие «умственной отсталости» по степени интеллектуальной неполноценности применимо к разнообразной группе детей. Степень выраженности интеллектуальной неполноценности соотносится со сроками, в которые возникло поражение ЦНС - чем оно произошло раньше, тем тяжелее последствия. Также степень выраженности интеллектуальных нарушений определяется интенсивностью воздействия вредных факторов. Нередко умственная отсталость отягощена психическими заболеваниями различной этиологии, что требует не только их медикаментозного лечения, но и организации медицинского сопровождения таких обучающихся в образовательных организациях.

Развитие ребенка с легкой умственной отсталостью (интеллектуальными нарушениями), хотя и происходит на дефектной основе и характеризуется замедленностью, наличием отклонений от нормального развития, тем не менее, представляет собой поступательный процесс, приносящий качественные изменения в познавательную деятельность детей и их личностную сферу, что дает основания для оптимистического прогноза.

Затруднения в психическом развитии детей с умственной отсталостью (интеллектуальными нарушениями) обусловлены особенностями их высшей нервной деятельности (слабостью процессов возбуждения и торможения, замедленным формированием условных связей, тугоподвижностью нервных процессов, нарушением взаимодействия первой и второй сигнальных систем и др.). В подавляющем большинстве случаев интеллектуальные нарушения, имеющиеся у обучающихся с умственной отсталостью, являются следствием органического поражения ЦНС на ранних этапах онтогенеза. Негативное влияние органического поражения ЦНС имеет системный характер, когда в патологический процесс оказываются вовлеченными все стороны психофизического развития ребенка: мотивационно-потребностная, социально-личностная, моторно-двигательная; эмоционально-волевая сферы, а также когнитивные процессы — восприятие, мышление, деятельность, речь и поведение. Последствия поражения ЦНС выражаются в задержке сроков возникновения и незавершенности возрастных психологических новообразований и, главное, в неравномерности, нарушении целостности психофизического развития. Все это, в свою очередь, затрудняет включение ребенка в освоение пласта социальных и культурных достижений общечеловеческого опыта традиционным путем.

Однако особая организация учебной и внеурочной работы, основанной на использовании практической деятельности; проведение специальных коррекционных занятий не только повышают качество ощущений и восприятий, но и оказывают положительное влияние на развитие интеллектуальной сферы, в частности овладение отдельными мыслительными операциями.

Меньший потенциал у обучающихся с умственной отсталостью (интеллектуальными нарушениями) обнаруживается в развитии их *мышления*, основу которого составляют такие операции, как анализ, синтез, сравнение, обобщение, абстракция, конкретизация. Эти мыслительные операции у этой категории детей обладают целым рядом своеобразных черт, проявляющихся в трудностях установления отношений между частями предмета, выделении его существенных признаков и дифференциации их от несущественных, нахождении и сравнении предметов по признакам сходства и отличия и т.д.

Из всех видов мышления (наглядно-действенного, наглядно-образного и словесно-логического) у обучающихся с легкой умственной отсталостью (интеллектуальными нарушениями) в большей степени недоразвито словесно-логическое мышление. Это выражается в слабости обобщения, трудностях понимания смысла явления или факта. Обучающимся присуща сниженная активность мыслительных процессов и слабая регулирующая роль мышления: зачастую, они начинают выполнять работу, не дослушав инструкции, не поняв цели задания, не имея внутреннего плана действия. Однако при особой организации учебной деятельности, направленной на обучение школьников с умственной отсталостью (интеллектуальными нарушениями) пользованию рациональными и целенаправленными способами выполнения задания, оказывается возможным в той или иной степени скорректировать недостатки мыслительной деятельности. Использование специальных методов и приемов, применяющихся в процессе коррекционно-развивающего обучения, позволяет оказывать влияние на развитие различных видов мышления обучающихся с умственной отсталостью (интеллектуальными нарушениями), в том числе и словесно-логического.

Особенности восприятия и осмысления детьми учебного материала неразрывно связаны с особенностями их *памяти*. Запоминание, сохранение и воспроизведение полученной информации обучающимися с умственной отсталостью (интеллектуальными нарушениями) также отличается целым рядом специфических особенностей: они лучше запоминают внешние, иногда случайные, зрительно воспринимаемые признаки, при этом, труднее осознаются и запоминаются внутренние логические связи; позже, чем у нормальных сверстников, формируется произвольное запоминание, которое требует

многократных повторений. Менее развитым оказывается логическое опосредованное запоминание, хотя механическая память может быть сформирована на более высоком уровне. Недостатки памяти обучающихся с умственной отсталостью (интеллектуальными нарушениями) проявляются не столько в трудностях получения и сохранения информации, сколько ее воспроизведения: вследствие трудностей установления логических отношений полученная информация может воспроизводиться бессистемно, с большим количеством искажений; при этом наибольшие трудности вызывает воспроизведение словесного материала. Использование различных дополнительных средств и приемов в процессе коррекционно-развивающего обучения (иллюстративной, символической наглядности; различных вариантов планов; вопросов педагога и т.д.) может оказать значительное влияние на повышение качества воспроизведения словесного материала. Вместе с тем, следует иметь в виду, что специфика мнемической деятельности во многом определяется структурой дефекта каждого ребенка с умственной отсталостью (интеллектуальными нарушениями). В связи с этим учет особенностей обучающихся с умственной отсталостью (интеллектуальными нарушениями) разных клинических групп (по классификации М.С.Певзнер) позволяет более успешно использовать потенциал развития их мнемической деятельности.

Особенности познавательной деятельности школьников с умственной отсталостью (интеллектуальными нарушениями) проявляются и в особенностях их *внимания*, которое отличается сужением объема, малой устойчивостью, трудностями его распределения, замедленностью переключения. В значительной степени нарушено произвольное внимание, что связано с ослаблением волевого напряжения, направленного на преодоление трудностей, что выражается в неустойчивости внимания. Также в процессе обучения обнаруживаются трудности сосредоточения на каком-либо одном объекте или виде деятельности. Однако, если задание посилено для ученика и интересно ему, то его внимание может определенное время поддерживаться на должном уровне. Под влиянием специально организованного обучения и воспитания объем внимания и его устойчивость значительно улучшаются, что позволяет говорить о наличии положительной динамики, но вместе с тем, в большинстве случаев эти показатели не достигают возрастной нормы.

Для успешного обучения необходимы достаточно развитые *представления и воображение*. Представлениям детей с умственной отсталостью (интеллектуальными нарушениями) свойственна недифференцированность, фрагментарность, уподобление образов, что, в свою очередь, сказывается на узнавании и понимании учебного материала. Воображение как один из наиболее сложных процессов отличается значительной несформированностью, что выражается в его примитивности, неточности и схематичности. Однако, начиная с первого года обучения, в ходе преподавания всех учебных предметов проводится целенаправленная работа по уточнению и обогащению представлений, прежде всего — представлений об окружающей действительности.

У школьников с умственной отсталостью (интеллектуальными нарушениями) отмечаются недостатки в развитии *речевой деятельности*, физиологической основой которых является нарушение взаимодействия между первой и второй сигнальными системами, что, в свою очередь, проявляется в недоразвитии всех сторон речи: фонетической, лексической, грамматической и синтаксической. Таким образом, для обучающихся с умственной отсталостью характерно системное недоразвитие речи. Недостатки речевой деятельности этой категории обучающихся напрямую связаны с нарушением абстрактно-логического мышления. Однако в повседневной практике такие дети способны поддержать беседу на темы, близкие их личному опыту, используя при этом несложные конструкции предложений. Проведение систематической коррекционно-развивающей работы, направленной на систематизацию и обогащение представлений об окружающей действительности, создает положительные условия для овладения обучающимися различными языковыми средствами. Это находит свое выражение в увеличении объема и изменении качества словарного запаса, овладении различными

конструкциями предложений, составлении небольших, но завершенных по смыслу, устных высказываний. Таким образом, постепенно создается основа для овладения более сложной формой речи — письменной.

Моторная сфера детей с легкой степенью умственной отсталости (интеллектуальными нарушениями), как правило, не имеет выраженных нарушений. Наибольшие трудности обучающиеся испытывают при выполнении заданий, связанных с точной координацией мелких движений пальцев рук. В свою очередь, это негативно сказывается на овладении письмом и некоторыми трудовыми операциями. Проведение специальных упражнений, включенных как в содержание коррекционных занятий, так и используемых на отдельных уроках, способствует развитию координации и точности движений пальцев рук и кисти, а также позволяет подготовить обучающихся к овладению учебными и трудовыми действиями, требующими определенной моторной ловкости.

Психологические особенности обучающихся с умственной отсталостью (интеллектуальными нарушениями) проявляются и в нарушении *эмоциональной сферы*. При легкой умственной отсталости эмоции в целом сохранены, однако они отличаются отсутствием оттенков переживаний, неустойчивостью и поверхностностью. Отсутствуют или очень слабо выражены переживания, определяющие интерес и побуждение к познавательной деятельности, а также с большими затруднениями осуществляется воспитание высших психических чувств: нравственных и эстетических.

Волевая сфера учащихся с умственной отсталостью (интеллектуальными нарушениями) характеризуется слабостью собственных намерений и побуждений, большой внушаемостью. Такие школьники предпочитают выбирать путь, не требующий волевых усилий, а вследствие непосильности предъявляемых требований, у некоторых из них развиваются такие отрицательные черты личности, как негативизм и упрямство. Своеобразие протекания психических процессов и особенности волевой сферы школьников с умственной отсталостью (интеллектуальными нарушениями) оказывают отрицательное влияние на характер их *деятельности*, в особенности произвольной, что выражается в недоразвитии мотивационной сферы, слабости побуждений, недостаточности инициативы. Эти недостатки особенно ярко проявляются в учебной деятельности, поскольку учащиеся приступают к ее выполнению без необходимой предшествующей ориентировки в задании и, не сопоставляя ход ее выполнения, с конечной целью. В процессе выполнения учебного задания они часто уходят от правильно начатого выполнения действия, «соскальзывают» на действия, произведенные ранее, причем осуществляют их в прежнем виде, не учитывая изменения условий. Вместе с тем, при проведении длительной, систематической и специально организованной работы, направленной на обучение этой группы школьников целеполаганию, планированию и контролю, им оказываются доступны разные виды деятельности: изобразительная и конструктивная деятельность, игра, в том числе дидактическая, ручной труд, а в старшем школьном возрасте и некоторые виды профильного труда. Следует отметить независимость и самостоятельность этой категории школьников в уходе за собой, благодаря овладению необходимыми социально-бытовыми навыками.

Нарушения высшей нервной деятельности, недоразвитие психических процессов и эмоционально-волевой сферы обуславливают формирование некоторых специфических особенностей *личности* обучающихся с умственной отсталостью (интеллектуальными нарушениями), проявляющиеся в примитивности интересов, потребностей и мотивов, что затрудняет формирование социально зрелых отношений со сверстниками и взрослыми. При этом специфическими особенностями *межличностных отношений* является: высокая конфликтность, сопровождаемая неадекватными поведенческими реакциями; слабая мотивированность на установление межличностных контактов и пр. Снижение адекватности во взаимодействии со сверстниками и взрослыми людьми обуславливается незрелостью социальных мотивов, неразвитостью навыков общения обучающихся, а это, в свою очередь, может негативно сказываться на их *поведении*, особенности которого могут

выражаться в гиперактивности, вербальной или физической агрессии и т.п. Практика обучения таких детей показывает, что под воздействием коррекционно-воспитательной работы упомянутые недостатки существенно сглаживаются и исправляются.

Выстраивая психолого-педагогическое сопровождение психического развития детей с легкой умственной отсталостью (интеллектуальными нарушениями), следует опираться на положение, сформулированное Л.С.Выготским, о единстве закономерностей развития аномального и нормального ребенка, а так же решающей роли создания таких социальных условий его обучения и воспитания, которые обеспечивают успешное «вращение» его в культуру. В качестве таких условий выступает система коррекционных мероприятий в процессе специально организованного обучения, опирающегося на сохранные стороны психики учащегося с умственной отсталостью, учитывающее зону ближайшего развития.

Таким образом, педагогические условия, созданные в образовательной организации для обучающихся с умственной отсталостью, должны решать как задачи коррекционно-педагогической поддержки ребенка в образовательном процессе, так и вопросы его социализации, тесно связанные с развитием познавательной сферы и деятельности, соответствующей возрастным возможностям и способностям обучающегося.

Особые образовательные потребности обучающихся с легкой умственной отсталостью (интеллектуальными нарушениями)

Недоразвитие познавательной, эмоционально-волевой и личностной сфер обучающихся с умственной отсталостью (интеллектуальными нарушениями) проявляется не только в качественных и количественных отклонениях от нормы, но и в глубоком своеобразии их социализации. Они способны к развитию, хотя оно и осуществляется замедленно, атипично, а иногда с резкими изменениями всей психической деятельности ребёнка. При этом, несмотря на многообразие индивидуальных вариантов структуры данного нарушения, перспективы образования детей с умственной отсталостью (интеллектуальными нарушениями) детерминированы в основном степенью выраженности недоразвития интеллекта, при этом образование, в любом случае, остается нецензовым.

Таким образом, современные научные представления об особенностях психофизического развития обучающихся с умственной отсталостью (интеллектуальными нарушениями) позволяют выделить образовательные потребности, как общие для всех обучающихся с ОВЗ, так и специфические.

К общим потребностям относятся: время начала образования, содержание образования, разработка и использование специальных методов и средств обучения, особая организация обучения, расширение границ образовательного пространства, продолжительность образования и определение круга лиц, участвующих в образовательной деятельности.

Для обучающихся с легкой умственной отсталостью (интеллектуальными нарушениями) характерны следующие специфические образовательные потребности:

- раннее получение специальной помощи средствами образования;
- обязательность непрерывности коррекционно-развивающего процесса, реализуемого, как через содержание предметных областей, так и в процессе коррекционной работы;
- научный, практико-ориентированный, действенный характер содержания образования;
- доступность содержания познавательных задач, реализуемых в процессе образования;
- систематическая актуализация сформированных у обучающихся знаний и умений; специальное обучение их «переносу» с учетом изменяющихся условий учебных, познавательных, трудовых и других ситуаций;
- обеспечении особой пространственной и временной организации общеобразовательной среды с учетом функционального состояния центральной нервной системы и нейродинамики психических процессов обучающихся с умственной отсталостью (интеллектуальными нарушениями);

- использование преимущественно позитивных средств стимуляции деятельности и поведения обучающихся, демонстрирующих доброжелательное и уважительное отношение к ним;
- специальное обучение способам усвоения общественного опыта — умений действовать совместно с взрослым, по показу, подражанию по словесной инструкции;
- стимуляция познавательной активности, формирование позитивного отношения к окружающему миру;
- развитие мотивации и интереса к познанию окружающего мира с учетом возрастных и индивидуальных особенностей ребенка к обучению и социальному взаимодействию со средой;

Удовлетворение перечисленных особых образовательных потребностей обучающихся возможно на основе реализации личностно-ориентированного подхода к воспитанию и обучению обучающихся через изменение содержания обучения и совершенствование методов и приемов работы. В свою очередь, это позволит формировать возрастные психологические новообразования и корригировать высшие психические функции в процессе изучения обучающимися учебных предметов, а также в ходе проведения коррекционно-развивающих занятий.

1.2. Планируемые результаты освоения обучающимися с легкой умственной отсталостью (интеллектуальными нарушениями) адаптированной основной общеобразовательной программы

Результаты освоения с обучающимися с легкой умственной отсталостью (интеллектуальными нарушениями) АООП оцениваются как итоговые на момент завершения образования.

Освоение обучающимися АООП, которая создана на основе ФГОС, предполагает достижение ими двух видов результатов: *личностных и предметных*.

В структуре планируемых результатов ведущее место принадлежит *личностным* результатам, поскольку именно они обеспечивают овладение комплексом социальных (жизненных) компетенций, необходимых для достижения основной цели современного образования — введения обучающихся с умственной отсталостью (интеллектуальными нарушениями) в культуру, овладение ими социокультурным опытом. Личностные результаты освоения АООП образования включают индивидуально-личностные качества и социальные (жизненные) компетенции обучающегося, социально значимые ценностные установки.

К *личностным результатам* освоения АООП относятся:

1. осознание себя как гражданина России; формирование чувства гордости за свою Родину; воспитание уважительного отношения к иному мнению, истории и культуре других народов;
2. сформированность адекватных представлений о собственных возможностях, о насущно необходимом жизнеобеспечении;
3. овладение начальными навыками адаптации в динамично изменяющемся и развивающемся мире;
4. овладение социально-бытовыми навыками, используемыми в повседневной жизни;
5. владение навыками коммуникации и принятыми нормами социального взаимодействия;
6. способность к осмыслению социального окружения, своего места в нем, принятие соответствующих возрасту ценностей и социальных ролей;
7. принятие и освоение социальной роли обучающегося, проявление социально значимых мотивов учебной деятельности;
8. сформированность навыков сотрудничества с взрослыми и сверстниками в разных социальных ситуациях;
9. воспитание эстетических потребностей, ценностей и чувств;

10. развитие этических чувств, проявление доброжелательности, эмоционально-нравственной отзывчивости и взаимопомощи, проявление сопереживания к чувствам других людей;

11. сформированность установки на безопасный, здоровый образ жизни, наличие мотивации к творческому труду, работе на результат, бережному отношению к материальным и духовным ценностям;

12. проявление готовности к самостоятельной жизни.

Предметные результаты освоения АООП образования включают освоенные обучающимися знания и умения, специфичные для каждой предметной области, готовность их применения. Предметные результаты обучающихся с легкой умственной отсталостью (интеллектуальными нарушениями) не являются основным критерием при принятии решения о переводе обучающегося в следующий класс, но рассматриваются как одна из составляющих при оценке итоговых достижений.

АООП определяет два уровня овладения предметными результатами: минимальный и достаточный.

Минимальный уровень является обязательным для большинства обучающихся с умственной отсталостью (интеллектуальными нарушениями). Вместе с тем, отсутствие достижения этого уровня отдельными обучающимися по отдельным предметам не является препятствием к получению ими образования по этому варианту программы. В том случае, если обучающийся не достигает минимального уровня овладения предметными результатами по всем или большинству учебных предметов, то по рекомендации психолого-медико-педагогической комиссии и с согласия родителей (законных представителей) несовершеннолетних обучающихся МКОУ «Урлаповская СОШ имени Н.В.Четырина» может перевести обучающегося на обучение по индивидуальному плану или на АООП (Вариант 2).

Минимальный и достаточный уровни усвоения предметных результатов по отдельным учебным предметам на конец обучения в младших классах (4 класс):

Русский язык

Минимальный уровень:

различение гласных и согласных звуков и букв; ударных и безударных согласных звуков; оппозиционных согласных по звонкости-глухости, твердости-мягкости; деление слов на слоги для переноса;

списывание по слогам и целыми словами с рукописного и печатного текста с орфографическим проговариванием;

запись под диктовку слов и коротких предложений (2-4 слова) с изученными орфограммами;

обозначение мягкости и твердости согласных звуков на письме гласными буквами и буквой Ъ (после предварительной отработки);

дифференциация и подбор слов, обозначающих предметы, действия, признаки;

составление предложений, восстановление в них нарушенного порядка слов с ориентацией на серию сюжетных картинок;

выделение из текста предложений на заданную тему; участие в обсуждении темы текста и выбора заголовка к нему.

Достаточный уровень:

различение звуков и букв;

характеристика гласных и согласных звуков с опорой на образец и опорную схему;

списывание рукописного и печатного текста целыми словами с орфографическим проговариванием;

запись под диктовку текста, включающего слова с изученными орфограммами (3035 слов);

дифференциация и подбор слов различных категорий по вопросу и грамматическому значению (название предметов, действий и признаков предметов);

составление и распространение предложений, установление связи между словами с помощью учителя, постановка знаков препинания в конце предложения (точка, вопросительный и восклицательный знак); деление текста на предложения; выделение темы текста (о чём идет речь), выбор одного заголовка из нескольких, подходящего по смыслу; самостоятельная запись 3-4 предложений из составленного текста после его анализа.

Чтение

Минимальный уровень:

осознанное и правильное чтение текст вслух по слогам и целыми словами; пересказ содержания прочитанного текста по вопросам; участие в коллективной работе по оценке поступков героев и событий; выразительное чтение наизусть 5-7 коротких стихотворений.

Достаточный уровень:

-чтение текста после предварительного анализа вслух целыми словами (сложные по семантике и структуре слова — по слогам) с соблюдением пауз, с соответствующим тоном голоса и темпом речи;
-ответы на вопросы учителя по прочитанному тексту;
-определение основной мысли текста после предварительного его анализа;
-чтение текста молча с выполнением заданий учителя;
-определение главных действующих лиц произведения; элементарная оценка их поступков;
-чтение диалогов по ролям с использованием некоторых средств устной выразительности (после предварительного разбора);
пересказ текста по частям с опорой на вопросы учителя, картинный план или иллюстрацию;
выразительное чтение наизусть 7-8 стихотворений.

Речевая практика

Минимальный уровень:

формулировка просьб и желаний с использованием этикетных слов и выражений; участие в ролевых играх в соответствии с речевыми возможностями; восприятие на слух сказок и рассказов; ответы на вопросы учителя по их содержанию с опорой на иллюстративный материал; выразительное произнесение чистоговорок, коротких стихотворений с опорой на образец чтения учителя; участие в беседах на темы, близкие личному опыту ребенка; ответы на вопросы учителя по содержанию прослушанных и/или просмотренных радио-и телепередач.

Достаточный уровень:

понимание содержания небольших по объему сказок, рассказов и стихотворений; ответы на вопросы; понимание содержания детских радио-и телепередач, ответы на вопросы учителя; выбор правильных средств интонации с опорой на образец речи учителя и анализ речевой ситуации; активное участие в диалогах по темам речевых ситуаций; высказывание своих просьб и желаний; выполнение речевых действий (приветствия, прощания, извинения и т.п.), используя соответствующие этикетные слова и выражения; участие в коллективном составлении рассказа или сказки по темам речевых ситуаций; составление рассказов с опорой на картинный или картинно-символический план.

Математика:

Минимальный уровень:

знание числового ряда 1-100 в прямом порядке; откладывание любых чисел в пределах 100, с использованием счетного материала;

знание названий компонентов сложения, вычитания, умножения, деления;
понимание смысла арифметических действий сложения и вычитания, умножения и деления (на равные части);
знание таблицы умножения однозначных чисел до 5;
понимание связи таблиц умножения и деления, пользование таблицами умножения на печатной основе для нахождения произведения и частного;
знание порядка действий в примерах в два арифметических действия; знание и применение переместительного свойства сложения и умножения;
выполнение устных и письменных действий сложения и вычитания чисел в пределах
знание единиц измерения (меры) стоимости, длины, массы, времени и их соотношения;
различение чисел, полученных при счете и измерении, запись числа, полученного при измерении двумя мерами;
пользование календарем для установления порядка месяцев в году, количества суток в месяцах;
определение времени по часам (одним способом);
решение, составление, иллюстрирование изученных простых арифметических задач;
решение составных арифметических задач в два действия (с помощью учителя);
различение замкнутых, незамкнутых кривых, ломаных линий; вычисление длины ломаной;
узнавание, называние, моделирование взаимного положения двух прямых, кривых линий, фигур; нахождение точки пересечения без вычерчивания;
знание названий элементов четырехугольников; вычерчивание прямоугольника (квадрата) с помощью чертежного треугольника на нелинованной бумаге (с помощью учителя);
различение окружности и круга, вычерчивание окружности разных радиусов.

Достаточный уровень:

знание числового ряда 1-100 в прямом и обратном порядке;
счет, присчитыванием, отсчитыванием по единице и равными числовыми группами в пределах 100;
откладывание любых чисел в пределах 100 с использованием счетного материала;
знание названия компонентов сложения, вычитания, умножения, деления;
понимание смысла арифметических действий сложения и вычитания, умножения и деления (на равные части и по содержанию);
различение двух видов деления на уровне практических действий; знание способов чтения и записи каждого вида деления;
знание таблицы умножения всех однозначных чисел и числа 10;
правила умножения чисел 1 и 0, на 1 и 0, деления 0 и деления на 1, на 10;
понимание связи таблиц умножения и деления, пользование таблицами умножения на печатной основе для нахождения произведения и частного;
знание порядка действий в примерах в два арифметических действия; знание и применение переместительного свойства сложения и умножения; выполнение устных и письменных действий сложения и вычитания чисел в пределах 100;
знание единиц (мер) измерения стоимости, длины, массы, времени и их соотношения;
различение чисел, полученных при счете и измерении, запись чисел, полученных при измерении двумя мерами (с полным набором знаков в мелких мерах);
знание порядка месяцев в году, номеров месяцев от начала года; умение пользоваться календарем для установления порядка месяцев в году; знание количества суток в месяцах;
определение времени по часам тремя способами с точностью до 1 мин; решение, составление, иллюстрирование всех изученных простых арифметических задач; краткая запись, моделирование содержания, решение составных арифметических задач в два действия;
различение замкнутых, незамкнутых кривых, ломаных линий; вычисление длины ломаной;

узнавание, называние, вычерчивание, моделирование взаимного положения двух прямых и кривых линий, многоугольников, окружностей; нахождение точки пересечения; знание названий элементов четырехугольников, вычерчивание прямоугольника (квадрата) с помощью чертежного треугольника на нелинованной бумаге; вычерчивание окружности разных радиусов, различение окружности и круга.

Мир природы и человека

Минимальный уровень:

представления о назначении объектов изучения;
узнавание и называние изученных объектов на иллюстрациях, фотографиях;
отнесение изученных объектов к определенным группам (видо-родовые понятия);
называние сходных объектов, отнесенных к одной и той же изучаемой группе;
представления об элементарных правилах безопасного поведения в природе и обществе;
знание требований к режиму дня школьника и понимание необходимости его выполнения;
знание основных правил личной гигиены и выполнение их в повседневной жизни;
ухаживание за комнатными растениями; кормление зимующих птиц;
составление повествовательного или описательного рассказа из 3 -5 предложений об изученных объектах по предложенному плану;
адекватное взаимодействие с изученными объектами окружающего мира в учебных ситуациях;
адекватно поведение в классе, в школе, на улице в условиях реальной или смоделированной учителем ситуации.

Достаточный уровень:

представления о взаимосвязях между изученными объектами, их месте в окружающем мире;
узнавание и называние изученных объектов в натуральном виде в естественных условиях;
отнесение изученных объектов к определенным группам с учетом различных оснований для классификации;
развернутая характеристика своего отношения к изученным объектам; знание отличительных существенных признаков групп объектов; знание правил гигиены органов чувств;
знание некоторых правил безопасного поведения в природе и обществе с учетом возрастных особенностей;
готовность к использованию полученных знаний при решении учебных, учебно-бытовых и учебно-трудовых задач.
ответы на вопросы и постановка вопросов по содержанию изученного, проявление желания рассказать о предмете изучения или наблюдения, заинтересовавшем объекте;
выполнение задания без текущего контроля учителя (при наличии предваряющего и итогового контроля), оценка своей работы и одноклассников, проявление к ней ценностного отношения, понимание замечаний, адекватное восприятие похвалы;
проявление активности в организации совместной деятельности и ситуативном общении с детьми; адекватное взаимодействие с объектами окружающего мира;
соблюдение элементарных санитарно-гигиенических норм; выполнение доступных природоохранных действий;
готовность к использованию сформированных умений при решении учебных, учебно-бытовых и учебно-трудовых задач в объеме программы.

Изобразительное искусство (5 класс)

Минимальный уровень:

знание названий художественных материалов, инструментов и приспособлений; их свойств, назначения, правил хранения, обращения и санитарно-гигиенических требований при работе с ними;
знание элементарных правил композиции, цветоведения, передачи формы предмета и др.;

знание некоторых выразительных средств изобразительного искусства: «изобразительная поверхность», «точка», «линия», «штриховка», «пятно», «цвет»;

пользование материалами для рисования, аппликации, лепки; знание названий предметов, подлежащих рисованию, лепке и аппликации; знание названий некоторых народных и национальных промыслов, изготавливающих игрушки: Дымково, Гжель, Городец, Каргополь и др.;

организация рабочего места в зависимости от характера выполняемой работы;

следование при выполнении работы инструкциям учителя; рациональная организация своей изобразительной деятельности; планирование работы; осуществление текущего и заключительного контроля выполняемых практических действий и корректировка хода практической работы;

владение некоторыми приемами лепки (раскатывание, сплющивание, отщипывание) и аппликации (вырезание и наклеивание);

рисование по образцу, с натуры, по памяти, представлению, воображению предметов несложной формы и конструкции; передача в рисунке содержания несложных произведений в соответствии с темой;

применение приемов работы карандашом, гуашью, акварельными красками с целью передачи фактуры предмета;

ориентировка в пространстве листа; размещение изображения одного или группы предметов в соответствии с параметрами изобразительной поверхности;

адекватная передача цвета изображаемого объекта, определение насыщенности цвета, получение смешанных цветов и некоторых оттенков цвета;

узнавание и различение в книжных иллюстрациях и репродукциях узнавание и различение в книжных иллюстрациях и репродукциях изображенных предметов и действий.

Достаточный уровень:

знание названий жанров изобразительного искусства (портрет, натюрморт, пейзаж и др.);

знание названий некоторых народных и национальных промыслов (Дымково, Гжель, Городец, Хохлома и др.);

знание основных особенностей некоторых материалов, используемых в рисовании, лепке и аппликации;

знание выразительных средств изобразительного искусства: «изобразительная поверхность», «точка», «линия», «штриховка», «контур», «пятно», «цвет», объем и др.;

знание правил цветоведения, светотени, перспективы; построения орнамента, стилизации формы предмета и др.;

знание видов аппликации (предметная, сюжетная, декоративная); знание способов лепки (конструктивный, пластический, комбинированный); нахождение необходимой для выполнения работы информации в материалах учебника, рабочей тетради;

следование при выполнении работы инструкциям учителя или инструкциям, представленным в других информационных источниках;

оценка результатов собственной изобразительной деятельности и одноклассников (красиво, некрасиво, аккуратно, похоже на образец);

использование разнообразных технологических способов выполнения аппликации;

применение разных способов лепки;

рисование с натуры и по памяти после предварительных наблюдений, передача всех признаков и свойств изображаемого объекта; рисование по воображению;

различение и передача в рисунке эмоционального состояния и своего отношения к природе, человеку, семье и обществу;

различение произведений живописи, графики, скульптуры, архитектуры и декоративно-прикладного искусства;

различение жанров изобразительного искусства: пейзаж, портрет, натюрморт, сюжетное изображение.

Музыка (5 класс)

Минимальный уровень:

определение характера и содержания знакомых музыкальных произведений, предусмотренных Программой;
представления о некоторых музыкальных инструментах и их звучании (труба, баян, гитара);
пение с инструментальным сопровождением и без него (с помощью педагога);
выразительное, слаженное и достаточно эмоциональное исполнение выученных песен с простейшими элементами динамических оттенков;
правильное формирование при пении гласных звуков и отчетливое произнесение согласных звуков в конце и в середине слов;
правильная передача мелодии в диапазоне *re1-cul*;
различение вступления, запева, припева, проигрыша, окончания песни;
различение песни, танца, марша;
передача ритмического рисунка попевок (хлопками, на металлофоне, голосом);
определение разнообразных по содержанию и характеру музыкальных произведений (веселые, грустные и спокойные);
владение элементарными представлениями о нотной грамоте.

Достаточный уровень:

самостоятельное исполнение разученных детских песен; знание динамических оттенков (*форте-громко, пиано-тихо*);
представления о народных музыкальных инструментах и их звучании (домра, мандолина, баян, гусли, свирель, гармонь, трещотка и др.);
представления об особенностях мелодического голосоведения (плавно, отрывисто, скачкообразно);
пение хором с выполнением требований художественного исполнения; ясное и четкое произнесение слов в песнях подвижного характера; исполнение выученных песен без музыкального сопровождения, самостоятельно;
различение разнообразных по характеру и звучанию песен, маршей, танцев;
владение элементами музыкальной грамоты, как средства осознания музыкальной речи.

Физическая культура

Минимальный уровень:

представления о физической культуре как средстве укрепления здоровья, физического развития и физической подготовки человека;
выполнение комплексов утренней гимнастики под руководством учителя;
знание основных правил поведения на уроках физической культуры и осознанное их применение;
выполнение несложных упражнений по словесной инструкции при выполнении строевых команд;
представления о двигательных действиях; знание основных строевых команд;
подсчёт при выполнении общеразвивающих упражнений;
ходьба в различном темпе с различными исходными положениями; взаимодействие со сверстниками в организации и проведении подвижных игр, элементов соревнований;
участие в подвижных играх и эстафетах под руководством учителя;
знание правил бережного обращения с инвентарём и оборудованием, соблюдение требований техники безопасности в процессе участия в физкультурно-спортивных мероприятиях.

Достаточный уровень:

практическое освоение элементов гимнастики, легкой атлетики, лыжной подготовки, спортивных и подвижных игр и других видов физической культуры;
самостоятельное выполнение комплексов утренней гимнастики;
владение комплексами упражнений для формирования правильной осанки и развития мышц туловища; участие в оздоровительных занятиях в режиме дня (физкультминутки);

выполнение основных двигательных действий в соответствии с заданием учителя: бег, ходьба, прыжки и др.;

подача и выполнение строевых команд, ведение подсчёта при выполнении общеразвивающих упражнений.

совместное участие со сверстниками в подвижных играх и эстафетах; оказание посильной помощи и поддержки сверстникам в процессе участия в подвижных играх и соревнованиях;

знание спортивных традиций своего народа и других народов;

знание способов использования различного спортивного инвентаря в основных видах двигательной активности и их применение в практической деятельности;

знание правил и техники выполнения двигательных действий, применение усвоенных правил при выполнении двигательных действий под руководством учителя;

знание и применение правил бережного обращения с инвентарём и оборудованием в повседневной жизни;

соблюдение требований техники безопасности в процессе участия в физкультурно-спортивных мероприятиях.

Ручной труд

Минимальный уровень:

знание правил организации рабочего места и умение самостоятельно его организовать в зависимости от характера выполняемой работы, (рационально располагать инструменты, материалы и приспособления на рабочем столе, сохранять порядок на рабочем месте);

знание видов трудовых работ;

знание названий и некоторых свойств поделочных материалов, используемых на уроках ручного труда; знание и соблюдение правил их хранения, санитарно-гигиенических требований при работе с ними;

знание названий инструментов, необходимых на уроках ручного труда, их устройства, правил техники безопасной работы с колющими и режущими инструментами;

знание приемов работы (разметки деталей, выделения детали из заготовки, формообразования, соединения деталей, отделки изделия), используемые на уроках ручного труда;

анализ объекта, подлежащего изготовлению, выделение и называние его признаков и свойств; определение способов соединения деталей;

пользование доступными технологическими (инструкционными) картами;

составление стандартного плана работы по пунктам;

владение некоторыми технологическими приемами ручной обработки материалов;

использование в работе доступных материалов (глиной и пластилином; природными материалами; бумагой и картоном; нитками и тканью; проволокой и металлом; древесиной; конструировать из металлоконструктора);

выполнение несложного ремонта одежды.

Достаточный уровень:

знание правил рациональной организации труда, включающих упорядоченность действий и самодисциплину;

знание об исторической, культурной и эстетической ценности вещей; знание видов художественных ремесел;

нахождение необходимой информации в материалах учебника, рабочей тетради;

знание и использование правил безопасной работы с режущими и колющими инструментами, соблюдение санитарно-гигиенических требований при выполнении трудовых работ;

осознанный подбор материалов по их физическим, декоративно-художественным и конструктивным свойствам;

отбор оптимальных и доступных технологических приемов ручной обработки в зависимости от свойств материалов и поставленных целей; экономное расходование материалов;

использование в работе с разнообразной наглядности: составление плана работы над изделием с опорой на предметно-операционные и графические планы, распознавание простейших технических рисунков, схем, чертежей, их чтение и выполнение действий в соответствии с ними в процессе изготовления изделия;

осуществление текущего самоконтроля выполняемых практических действий и корректировка хода практической работы;

оценка своих изделий (красиво, некрасиво, аккуратно, похоже на образец);

установление причинно-следственных связей между выполняемыми действиями и их результатами;

выполнение общественных поручений по уборке класса/мастерской после уроков трудового обучения.

Минимальный и достаточный уровни усвоения предметных результатов по отдельным учебным предметам на конец школьного обучения (9 класс):

Русский язык

Минимальный уровень:

знание отличительных грамматических признаков основных частей слова;

разбор слова с опорой на представленный образец, схему, вопросы учителя; образование слов с новым значением с опорой на образец;

представления о грамматических разрядах слов;

различение изученных частей речи по вопросу и значению;

использование на письме орфографических правил после предварительного разбора текста на основе готового или коллективного составленного алгоритма;

составление различных конструкций предложений с опорой на представленный образец;

установление смысловых связей в словосочетании по образцу, вопросам учителя;

нахождение главных и второстепенных членов предложения без деления на виды (с помощью учителя);

нахождение в тексте однородных членов предложения; различение предложений, разных по интонации;

нахождение в тексте предложений, различных по цели высказывания (с помощью учителя);

участие в обсуждении фактического материала высказывания, необходимого для раскрытия его темы и основной мысли;

выбор одного заголовка из нескольких предложенных, соответствующих теме текста;

оформление изученных видов деловых бумаг с опорой на представленный образец;

письмо небольших по объему изложений повествовательного текста и повествовательного текста с элементами описания (50-55 слов) после предварительного обсуждения (отработки) всех компонентов текста;

составление и письмо небольших по объему сочинений (до 50 слов) повествовательного характера (с элементами описания) на основе наблюдений, практической деятельности, опорным словам и предложенному плану после предварительной отработки содержания и языкового оформления.

Достаточный уровень:

знание значимых частей слова и их дифференцировка по существенным признакам;

разбор слова по составу с использованием опорных схем;

образование слов с новым значением, относящихся к разным частям речи, с использованием приставок и суффиксов с опорой на схему;

дифференцировка слов, относящихся к различным частям речи по существенным признакам;

определение некоторых грамматических признаков изученных частей (существительного, прилагательного, глагола) речи по опорной схеме или вопросам учителя;
нахождение орфографической трудности в слове и решение орфографической задачи (под руководством учителя);
пользование орфографическим словарем для уточнения написания слова;
составление простых распространенных и сложных предложений по схеме, опорным словам, на предложенную тему и т.д.;
установление смысловых связей в несложных по содержанию и структуре предложениях (не более 4-5 слов) по вопросам учителя, опорной схеме;
нахождение главных и второстепенных членов предложения с использованием опорных схем;
составление предложений с однородными членами с опорой на образец;
составление предложений, разных по интонации с опорой на образец; различение предложений (с помощью учителя) различных по цели высказывания;
отбор фактического материала, необходимого для раскрытия темы текста; отбор фактического материала, необходимого для раскрытия основной мысли текста (с помощью учителя);
выбор одного заголовка из нескольких предложенных, соответствующих теме и основной мысли текста;
оформление всех видов изученных деловых бумаг;
письмо изложений повествовательных текстов и текстов с элементами описания и рассуждения после предварительного разбора (до 70 слов);
письмо сочинений-повествований с элементами описания после предварительного коллективного разбора темы, основной мысли, структуры высказывания и выбора необходимых языковых средств (55-60 слов).

Чтение

Минимальный уровень:

правильное, осознанное чтение в темпе, приближенном к темпу устной речи, доступных по содержанию текстов (после предварительной подготовки);
определение темы произведения (под руководством учителя);
ответы на вопросы учителя по фактическому содержанию произведения своими словами;
участие в коллективном составлении словесно-логического плана прочитанного и разобранный под руководством учителя текста;
пересказ текста по частям на основе коллективно составленного плана (с помощью учителя);
выбор заголовка к пунктам плана из нескольких предложенных; установление последовательности событий в произведении; определение главных героев текста;
составление элементарной характеристики героя на основе предложенного плана и по вопросам учителя;
нахождение в тексте незнакомых слов и выражений, объяснение их значения с помощью учителя;
заучивание стихотворений наизусть (7-9);
самостоятельное чтение небольших по объему и несложных по содержанию произведений для внеклассного чтения, выполнение посильных заданий.

Достаточный уровень:

правильное, осознанное и беглое чтение вслух, с соблюдением некоторых усвоенных норм орфоэпии;
ответы на вопросы учителя своими словами и словами автора (выборочное чтение);
определение темы художественного произведения; определение основной мысли произведения (с помощью учителя); самостоятельное деление на части несложного по структуре и содержанию текста; формулировка заголовков пунктов плана (с помощью учителя);

различение главных и второстепенных героев произведения с элементарным обоснованием;
определение собственного отношения к поступкам героев (героя); сравнение собственного отношения и отношения автора к поступкам героев с использованием примеров из текста (с помощью учителя);
пересказ текста по коллективно составленному плану;
нахождение в тексте непонятных слов и выражений, объяснение их значения и смысла с опорой на контекст;
ориентировка в круге доступного чтения; выбор интересующей литературы (с помощью взрослого); самостоятельное чтение художественной литературы; знание наизусть 10-12 стихотворений и 1 прозаического отрывка.

Математика

Минимальный уровень:

знание числового ряда чисел в пределах 100000; чтение, запись и сравнение целых чисел в пределах 100 000;
знание таблицы сложения однозначных чисел;
знание табличных случаев умножения и получаемых из них случаев деления;
письменное выполнение арифметических действий с числами в пределах 100 000 (сложение, вычитание, умножение и деление на однозначное число) с использованием таблиц умножения, алгоритмов письменных арифметических действий, микрокалькулятора (легкие случаи);
знание обыкновенных и десятичных дробей; их получение, запись, чтение;
выполнение арифметических действий (сложение, вычитание, умножение и деление на однозначное число) с десятичными дробями, имеющими в записи менее 5 знаков (цифр), в том числе с использованием микрокалькулятора;
знание названий, обозначения, соотношения крупных и мелких единиц измерения стоимости, длины, массы, времени; выполнение действий с числами, полученными при измерении величин;
нахождение доли величины и величины по значению её доли (половина, треть, четверть, пятая, десятая часть);
решение простых арифметических задач и составных задач в 2 действия;
распознавание, различение и называние геометрических фигур и тел (куб, шар, параллелепипед), знание свойств элементов многоугольников (треугольник, прямоугольник, параллелограмм);
построение с помощью линейки, чертежного угольника, циркуля, транспортира линий, углов, многоугольников, окружностей в разном положении на плоскости;

Достаточный уровень:

знание числового ряда чисел в пределах 1000000; чтение, запись и сравнение чисел в пределах 1000000;
знание таблицы сложения однозначных чисел, в том числе с переходом через десяток;
знание табличных случаев умножения и получаемых из них случаев деления;
знание названий, обозначений, соотношения крупных и мелких единиц измерения стоимости, длины, массы, времени, площади, объема;
устное выполнение арифметических действий с целыми числами, полученными при счете и при измерении, в пределах 100 (простые случаи в пределах 1000000);
письменное выполнение арифметических действий с многозначными числами и числами, полученными при измерении, в пределах 1000000;
знание обыкновенных и десятичных дробей, их получение, запись, чтение;
выполнение арифметических действий с десятичными дробями;
нахождение одной или нескольких долей (процентов) от числа, числа по одной его доли (проценту);

выполнение арифметических действий с целыми числами до 1000000 и десятичными дробями с использованием микрокалькулятора и проверкой вычислений путем повторного использования микрокалькулятора;
решение простых задач в соответствии с программой, составных задач в 2-3 арифметических действия;
распознавание, различение и называние геометрических фигур и тел (куб, шар, параллелепипед, пирамида, призма, цилиндр, конус);
знание свойств элементов многоугольников (треугольник, прямоугольник, параллелограмм), прямоугольного параллелепипеда;
вычисление площади прямоугольника, объема прямоугольного параллелепипеда (куба);
построение с помощью линейки, чертежного угольника, циркуля, транспортира линий, углов, многоугольников, окружностей в разном положении на плоскости, в том числе симметричных относительно оси, центра симметрии;
применение математических знаний для решения профессиональных трудовых задач; представления о персональном компьютере как техническом средстве, его основных устройствах и их назначении.

Информатика (7-9 классы)

Минимальный уровень:

представление о персональном компьютере как техническом средстве, его основных устройствах и их назначении;
выполнение элементарных действий с компьютером и другими средствами ИКТ, используя безопасные для органов зрения, нервной системы, опорно-двигательного аппарата эргономичные приемы работы; выполнение компенсирующих физических упражнений (мини-зарядка);
пользование компьютером для решения доступных учебных задач с простыми информационными объектами (текстами, рисунками и др.).

Достаточный уровень:

представление о персональном компьютере как техническом средстве, его основных устройствах и их назначении;
выполнение элементарных действий с компьютером и другими средствами ИКТ, используя безопасные для органов зрения, нервной системы, опорно-двигательного аппарата эргономичные приемы работы; выполнение компенсирующих физических упражнений (мини-зарядка);
пользование компьютером для решения доступных учебных задач с простыми информационными объектами (текстами, рисунками и др.), доступными электронными ресурсами;
пользование компьютером для поиска, получения, хранения, воспроизведения и передачи необходимой информации;
запись (фиксация) выборочной информации об окружающем мире и о себе самом с помощью инструментов ИКТ.

Природоведение (5-6 класс)

Минимальный уровень:

узнавание и называние изученных объектов на иллюстрациях, фотографиях;
представления о назначении изученных объектов, их роли в окружающем мире;
отнесение изученных объектов к определенным группам (осина – лиственное дерево леса);
называние сходных объектов, отнесенных к одной и той же изучаемой группе (полезные ископаемые);
соблюдение режима дня, правил личной гигиены и здорового образа жизни, понимание их значение в жизни человека;
соблюдение элементарных правил безопасного поведения в природе и обществе (под контролем взрослого);

выполнение несложных заданий под контролем учителя;
адекватная оценка своей работы, проявление к ней ценностного отношения, понимание оценки педагога.

Достаточный уровень:

узнавание и называние изученных объектов в натуральном виде в естественных условиях;
знание способов получения необходимой информации об изучаемых объектах по заданию педагога;

представления о взаимосвязях между изученными объектами, их месте в окружающем мире;

отнесение изученных объектов к определенным группам с учетом различных оснований для классификации (клевер — травянистое дикорастущее растение; растение луга; кормовое растение; медонос; растение, цветущее летом);

называние сходных по определенным признакам объектов из тех, которые были изучены на уроках, известны из других источников; объяснение своего решения;

выделение существенных признаков групп объектов;

знание и соблюдение правил безопасного поведения в природе и обществе, правил здорового образа жизни;

участие в беседе; обсуждение изученного; проявление желания рассказать о предмете изучения, наблюдения, заинтересовавшем объекте;

выполнение задания без текущего контроля учителя (при наличии предваряющего и итогового контроля), осмысленная оценка своей работы и работы одноклассников, проявление к ней ценностного отношения, понимание замечаний, адекватное восприятие похвалы;

совершение действий по соблюдению санитарно-гигиенических норм в отношении изученных объектов и явлений;

выполнение доступных возрасту природоохранных действий; осуществление деятельности по уходу за комнатными и культурными растениями.

Биология:

Минимальный уровень:

представления об объектах и явлениях неживой и живой природы, организма человека;
знание особенностей внешнего вида изученных растений и животных, узнавание и различение изученных объектов в окружающем мире, моделях, фотографиях, рисунках;

знание общих признаков изученных групп растений и животных, правил поведения в природе, техники безопасности, здорового образа жизни в объеме программы;

выполнение совместно с учителем практических работ, предусмотренных программой;
описание особенностей состояния своего организма; знание названий специализации врачей;

применение полученных знаний и сформированных умений в бытовых ситуациях (уход за растениями, животными в доме, измерение температуры тела, правила первой доврачебной помощи).

Достаточный уровень:

представления об объектах неживой и живой природы, организме человека;

осознание основных взаимосвязей между природными компонентами, природой и человеком, органами и системами органов у человека;

установление взаимосвязи между средой обитания и внешним видом объекта (единство формы и функции);

знание признаков сходства и различия между группами растений и животных;

выполнение классификаций на основе выделения общих признаков;

узнавание изученных природных объектов по внешнему виду (натуральные объекты, муляжи, слайды, рисунки, схемы);

знание названий, элементарных функций и расположения основных органов в организме человека;

знание способов самонаблюдения, описание особенностей своего состояния, самочувствия, знание основных показателей своего организма (группа крови, состояние зрения, слуха, норму температуры тела, кровяного давления);
знание правил здорового образа жизни и безопасного поведения, использование их для объяснения новых ситуаций;
выполнение практических работ самостоятельно или при предварительной (ориентировочной) помощи педагога (измерение температуры тела, оказание доврачебной помощи при вывихах, порезах, кровотечении, ожогах);
владение сформированными знаниями и умениями в учебных, учебно-бытовых и учебно-трудовых ситуациях.

География:

Минимальный уровень:

представления об особенностях природы, жизни, культуры и хозяйственной деятельности людей, экологических проблемах России, разных материков и отдельных стран;
владение приемами элементарного чтения географической карты: декодирование условных знаков карты; определение направлений на карте; определение расстояний по карте при помощи масштаба; умение описывать географический объект по карте;
выделение, описание и объяснение существенных признаков географических объектов и явлений;
сравнение географических объектов, фактов, явлений, событий по заданным критериям;
использование географических знаний в повседневной жизни для объяснения явлений и процессов, адаптации к условиям территории проживания, соблюдения мер безопасности в случаях стихийных бедствий и техногенных катастроф.

Достаточный уровень:

применение элементарных практических умений и приемов работы с географической картой для получения географической информации;
ведение наблюдений за объектами, процессами и явлениями географической среды, оценка их изменения в результате природных и антропогенных воздействий;
нахождение в различных источниках и анализ географической информации;
применение приборов и инструментов для определения количественных и качественных характеристик компонентов природы;
называние и показ на иллюстрациях изученных культурных и исторических памятников своей области.

Основы социальной жизни

Минимальный уровень:

представления о разных группах продуктов питания; знание отдельных видов продуктов питания, относящихся к различным группам; понимание их значения для здорового образа жизни человека;
приготовление несложных видов блюд под руководством учителя; представления о санитарно-гигиенических требованиях к процессу приготовления пищи; соблюдение требований техники безопасности при приготовлении пищи;
знание отдельных видов одежды и обуви, некоторых правил ухода за ними;
соблюдение усвоенных правил в повседневной жизни;
знание правил личной гигиены и их выполнение под руководством взрослого;
знание названий предприятий бытового обслуживания и их назначения; решение типовых практических задач под руководством педагога посредством обращения в предприятия бытового обслуживания;
знание названий торговых организаций, их видов и назначения; совершение покупок различных товаров под руководством взрослого; первоначальные представления о статьях семейного бюджета;
представления о различных видах средств связи;

знание и соблюдение правил поведения в общественных местах (магазинах, транспорте, музеях, медицинских учреждениях);
знание названий организаций социальной направленности и их назначения;

Достаточный уровень:

знание способов хранения и переработки продуктов питания; составление ежедневного меню из предложенных продуктов питания;
самостоятельное приготовление несложных знакомых блюд; самостоятельное совершение покупок товаров ежедневного назначения; соблюдение правил личной гигиены по уходу за полостью рта, волосами, кожей рук и т.д.;
соблюдение правила поведения в доме и общественных местах; представления о морально-этических нормах поведения;
некоторые навыки ведения домашнего хозяйства (уборка дома, стирка белья, мытье посуды и т.п.);
навыки обращения в различные медицинские учреждения (под руководством взрослого);
пользование различными средствами связи для решения практических житейских задач;
знание основных статей семейного бюджета; коллективный расчет расходов и доходов семейного бюджета;
составление различных видов деловых бумаг под руководством учителя с целью обращения в различные организации социального назначения.

Мир истории

Минимальный уровень:

понимание доступных исторических фактов; использование некоторых усвоенных понятий в активной речи;
последовательные ответы на вопросы, выбор правильного ответа из ряда предложенных вариантов;
использование помощи учителя при выполнении учебных задач, самостоятельное исправление ошибок;
усвоение элементов контроля учебной деятельности (с помощью памяток, инструкций, опорных схем);
адекватное реагирование на оценку учебных действий.

Достаточный уровень:

знание изученных понятий и наличие представлений по всем разделам программы;
использование усвоенных исторических понятий в самостоятельных высказываниях;
участие в беседах по основным темам программы;
высказывание собственных суждений и личностное отношение к изученным фактам;
понимание содержания учебных заданий, их выполнение самостоятельно или с помощью учителя;
владение элементами самоконтроля при выполнении заданий; владение элементами оценки и самооценки; проявление интереса к изучению истории.

История отечества

Минимальный уровень:

знание некоторых дат важнейших событий отечественной истории; знание некоторых основных фактов исторических событий, явлений, процессов; знание имен некоторых наиболее известных исторических деятелей (князей, царей, политиков, полководцев, ученых, деятелей культуры); понимание значения основных терминов-понятий;
установление по датам последовательности и длительности исторических событий, пользование «Лентой времени»;
описание предметов, событий, исторических героев с опорой на наглядность, составление рассказов о них по вопросам учителя;
нахождение и показ на исторической карте основных изучаемых объектов и событий;
объяснение значения основных исторических понятий с помощью учителя.

Достаточный уровень:

знание хронологических рамок ключевых процессов, дат важнейших событий отечественной истории;

знание некоторых основных исторических фактов, событий, явлений, процессов; их причины, участников, результаты и значение; составление рассказов об исторических событиях, формулировка выводов об их значении;

знание мест совершения основных исторических событий;

знание имен известных исторических деятелей (князей, царей, политиков, полководцев, ученых, деятелей культуры) и составление элементарной характеристики исторических героев;

формирование первоначальных представлений о взаимосвязи и последовательности важнейших исторических событий;

понимание «легенды» исторической карты и «чтение» исторической карты с опорой на ее «легенду»;

знание основных терминов понятий и их определений;

соотнесение года с веком, установление последовательности и длительности исторических событий;

сравнение, анализ, обобщение исторических фактов; поиск информации в одном или нескольких источниках;

установление и раскрытие причинно-следственных связей между историческими событиями и явлениями.

Физическая культура:

Минимальный уровень:

знания о физической культуре как системе разнообразных форм занятий физическими упражнениями по укреплению здоровья;

демонстрация правильной осанки; видов стилизованной ходьбы под музыку;

комплексов корригирующих упражнений на контроль ощущений (в постановке головы, плеч, позвоночного столба), осанки в движении, положений тела и его частей (в положении стоя); комплексов упражнений для укрепления мышечного корсета;

понимание влияния физических упражнений на физическое развитие и развитие физических качеств человека;

планирование занятий физическими упражнениями в режиме дня (под руководством учителя);

выбор (под руководством учителя) спортивной одежды и обуви в зависимости от погодных условий и времени года;

знания об основных физических качествах человека: сила, быстрота, выносливость, гибкость, координация;

демонстрация жизненно важных способов передвижения человека (ходьба, бег, прыжки, лазанье, ходьба на лыжах, плавание);

определение индивидуальных показателей физического развития (длина и масса тела) (под руководством учителя);

выполнение технических действий из базовых видов спорта, применение их в игровой и учебной деятельности;

выполнение акробатических и гимнастических комбинаций из числа усвоенных (под руководством учителя);

участие со сверстниками в подвижных и спортивных играх;

взаимодействие со сверстниками по правилам проведения подвижных игр и соревнований;

представления об особенностях физической культуры разных народов, связи физической культуры с природными, географическими особенностями, традициями и обычаями народа;

оказание посильной помощи сверстникам при выполнении учебных заданий;

применение спортивного инвентаря, тренажерных устройств на уроке физической культуры.

Достаточный уровень:

представление о состоянии и организации физической культуры и спорта в России, в том числе о Паралимпийских играх и Специальной олимпиаде;

выполнение общеразвивающих и корригирующих упражнений без предметов: упражнения на осанку, на контроль осанки в движении, положений тела и его частей стоя, сидя, лёжа; комплексы упражнений для укрепления мышечного корсета; выполнение строевых действий в шеренге и колонне;

знание видов лыжного спорта, демонстрация техники лыжных ходов; знание температурных норм для занятий;

планирование занятий физическими упражнениями в режиме дня, организация отдыха и досуга с использованием средств физической культуры;

знание и измерение индивидуальных показателей физического развития (длина и масса тела),

подача строевых команд, ведение подсчёта при выполнении общеразвивающих упражнений (под руководством учителя);

выполнение акробатических и гимнастических комбинаций на доступном техническом уровне;

участие в подвижных играх со сверстниками, осуществление их объективного судейства; взаимодействие со сверстниками по правилам проведения подвижных игр и соревнований;

знание особенностей физической культуры разных народов, связи физической культуры с природными, географическими особенностями, традициями и обычаями народа;

доброжелательное и уважительное объяснение ошибок при выполнении заданий и предложение способов их устранения;

объяснение правил, техники выполнения двигательных действий, анализ и нахождение ошибок (с помощью учителя); ведение подсчета при выполнении общеразвивающих упражнений;

использование разметки спортивной площадки при выполнении физических упражнений;

пользование спортивным инвентарем и тренажерным оборудованием; правильная ориентировка в пространстве спортивного зала и на стадионе; правильное размещение спортивных снарядов при организации и проведении подвижных и спортивных игр.

Профильный труд:

Минимальный уровень:

знание названий некоторых материалов; изделий, которые из них изготавливаются и применяются в быту, игре, учебе, отдыхе;

представления об основных свойствах используемых материалов; знание правил хранения материалов; санитарно-гигиенических требований при работе с производственными материалами;

отбор (с помощью учителя) материалов и инструментов, необходимых для работы;

представления о принципах действия, общем устройстве машины и ее основных частей (на примере изучения любой современной машины: металлорежущего станка, швейной машины, ткацкого станка, автомобиля, трактора и др.);

представления о правилах безопасной работы с инструментами и оборудованием, санитарно-гигиенических требованиях при выполнении работы;

владение базовыми умениями, лежащими в основе наиболее распространенных производственных технологических процессов (шитье, литье, пиление, строгание и т. д.);

чтение (с помощью учителя) технологической карты, используемой в процессе изготовления изделия;

представления о разных видах профильного труда (деревообработка, металлообработка, швейные, малярные, переплетно-картонажные работы, ремонт и производств обуви,

сельскохозяйственный труд, автодело, цветоводство и др.); понимание значения и ценности труда; понимание красоты труда и его результатов;
заботливое и бережное отношение к общественному достоянию и родной природе;
понимание значимости организации школьного рабочего места, обеспечивающего внутреннюю дисциплину;
выражение отношения к результатам собственной и чужой творческой деятельности («нравится»/«не нравится»);
организация (под руководством учителя) совместной работы в группе; осознание необходимости соблюдения в процессе выполнения трудовых заданий порядка и аккуратности;
выслушивание предложений и мнений товарищей, адекватное реагирование на них;
комментирование и оценка в доброжелательной форме достижения товарищей, высказывание своих предложений и пожеланий;
проявление заинтересованного отношения к деятельности своих товарищей и результатам их работы;
выполнение общественных поручений по уборке мастерской после уроков трудового обучения;
посильное участие в благоустройстве и озеленении территорий; охране природы окружающей среды.

Достаточный уровень:

определение (с помощью учителя) возможностей различных материалов, их целенаправленный выбор (с помощью учителя) в соответствии с физическими, декоративно-художественными и конструктивными свойствам в зависимости от задач предметно-практической деятельности; экономное расходование материалов;
планирование (с помощью учителя) предстоящей практической работы; знание оптимальных и доступных технологических приемов ручной и машинной обработки материалов в зависимости от свойств материалов и поставленных целей;
осуществление текущего самоконтроля выполняемых практических действий и корректировка хода практической работы;
понимание общественной значимости своего труда, своих достижений в области трудовой деятельности.

Минимальный и достаточный уровни усвоения предметных результатов по отдельным учебным предметам на конец школьного обучения (12 класс):

Русский язык

Минимальный уровень:

представление о языке как основном средстве человеческого общения; образование слов с новым значением с опорой на образец и включение их в различные контексты для решения коммуникативно-речевых задач;
использование однокоренных слов для более точной передачи мысли в устных и письменных текстах;
использование изученных грамматических категорий при передаче чужих и собственных мыслей;
использование на письме орфографических правил после предварительного разбора текста на основе готового или коллективного составленного алгоритма;
нахождение в тексте и составление предложений с различным целевым назначением с опорой на представленный образец;
первоначальные представления о стилях речи (разговорном, деловом, художественном);
участие в обсуждении и отбор фактического материала (с помощью учителя), необходимого для раскрытия темы и основной мысли текста при решении коммуникативных задач;
выбор одного заголовка из нескольких предложенных, соответствующих теме текста;
оформление изученных видов деловых бумаг с опорой на представленный образец;

письмо небольших по объему изложений повествовательного текста и повествовательного текста с элементами описания (70-90 слов) после предварительного обсуждения (отработки) всех компонентов текста;

составление и письмо небольших по объему сочинений (60-70 слов) повествовательного характера (с элементами описания) на основе наблюдений, практической деятельности, опорным словам и предложенному плану после предварительной отработки содержания и языкового оформления для решения коммуникативных задач.

Достаточный уровень:

первоначальные знания о языке как основном средстве человеческого общения;

образование слов с новым значением, относящихся к разным частям речи, с опорой на схему и их дальнейшее использование для более точной и правильной передачи чужих и собственных мыслей;

составление устных письменных текстов разных типов - описание, повествование, рассуждение (под руководством учителя);

использование всех изученных грамматических категорий при передаче чужих и собственных мыслей в текстах, относящихся к разным стилям речи;

нахождение орфографической трудности в слове и решение орфографической задачи (под руководством учителя);

пользование орфографическим словарем для уточнения написания слова;

самостоятельное составление предложений различных по интонации и цели высказывания для решения коммуникативных практически значимых задач;

отбор фактического материала, необходимого для раскрытия темы текста; отбор фактического материала, необходимого для раскрытия основной мысли текста (с помощью учителя);

выбор одного заголовка из нескольких предложенных, соответствующих теме и основной мысли текста;

определение цели устного и письменного текста для решения коммуникативных задач;

отбор языковых средств (с помощью учителя) (с помощью учителя), соответствующих типу текста и стилю речи (без называния терминов) для решения коммуникативно-речевых задач;

оформление всех видов изученных деловых бумаг;

письмо изложений повествовательных текстов и текстов с элементами описания и рассуждения после предварительного разбора (80-100 слов);

письмо сочинений-повествований с элементами описания после предварительного коллективного разбора темы, основной мысли, структуры высказывания и выбора необходимых языковых средств (70-80 слов).

Чтение

Минимальный уровень:

правильное и осознанное чтение текста вслух, в темпе, обеспечивающем его понимание;

осознанное чтение молча доступных по содержанию текстов;

участие в обсуждении прослушанного/прочитанного текста (ответы на вопросы, высказывание собственного мнения, заслушивание мнений одноклассников с соблюдением правил речевого этикета и правил работы в группе), опираясь на содержание текста или личный опыт;

установление смысловых отношений между поступками героев, событиями (с помощью учителя);

самостоятельное определение темы произведения; определение основной мысли произведения (с помощью учителя); редактирование заголовков пунктов плана в соответствии с темой и основной мыслью произведения (части текста);

деление на части несложных по структуре и содержанию текстов (с помощью учителя) на основе готового плана после предварительного анализа;

ответы на вопросы по содержанию произведения своими словами и с использованием слов автора;
определение собственного отношения к героям (герою) произведения и их поступкам (с помощью учителя);
пересказ текста по частям на основе коллективно составленного плана и после предварительного анализа;
нахождение в тексте непонятных слов и выражений, объяснение их значения и смысла с опорой на контекст;
знание наизусть 1-го (небольшого по объему) прозаического отрывка и 10-и стихотворений;
выбор интересующей литературы (с помощью взрослого); самостоятельное чтение небольших по объему и несложных по содержанию художественных произведений и научно-популярных текстов, выполнение посильных заданий.

Достаточный уровень:

правильное, беглое и осознанное чтение доступных художественных и научно-познавательных текстов вслух и молча;
использование разных видов чтения (изучающее (смысловое), выборочное, поисковое);
овладение элементарными приемами анализа художественных, научно-познавательных и учебных текстов с использованием элементарных литературоведческих понятий.
осознанное восприятие и оценка содержания и специфики различных текстов;
участие в их обсуждении;
целенаправленное и осознанное восприятие произведений живописи и музыки, близких по тематике художественным текстам;
активное участие в диалоге, построенном на основе прочитанного и разобранный текст;
умение оценивать изложенные в произведении факты и явления с аргументацией своей точки зрения;
самостоятельно делить на части несложный по структуре и содержанию текст;
самостоятельный выбор (или с помощью педагога) интересующей литературы;
самостоятельное чтение выбранной обучающимися художественной и научно-художественной литературы с последующим ее обсуждением;
самостоятельное пользование справочными источниками для получения дополнительной информации;
самостоятельное составление краткого отзыва на прочитанное произведение;
заучивание наизусть стихотворений и отрывков из прозаических произведений (соответственно 12 и 3).

Математика

Минимальный уровень:

знать числовой ряд чисел в пределах 1 000 000, читать, записывать и сравнивать целые числа в пределах 1 000 000;
знать табличные случаи умножения и получаемые из них случаи деления; знать названия, обозначения, соотношения крупных и мелких единиц измерения стоимости, длины, массы, времени, площади, объема;
выполнять устно арифметические действия с целыми числами, полученными при счете и при измерении в пределах 1000000 (легкие случаи);
выполнять письменно арифметические действия с многозначными числами и числами, полученными при измерении, в пределах 1000000 и проверку вычислений путем использования микрокалькулятора;
выполнять сложение и вычитание с обыкновенными дробями, имеющими одинаковые знаменатели;
выполнять арифметические действия с десятичными дробями и проверку вычислений путем использования микрокалькулятора;

выполнять арифметические действия с целыми числами до 1000000 и десятичными дробями с использованием микрокалькулятора и проверкой вычислений путем повторного использования микрокалькулятора;
находить одну или несколько долей (процентов) от числа, число по одной его доли (проценту), в том числе с использованием микрокалькулятора;
решать все простые задачи, составные задачи в 3-4 арифметических действия;
решать арифметические задачи, связанные с программой профильного труда;
распознавать, различать и называть геометрические фигуры (точка, линия (кривая, прямая), отрезок, ломаная, угол, многоугольник, треугольник, прямоугольник, квадрат, окружность, круг, параллелограмм, ромб) и тела (куб, шар, параллелепипед, пирамида, призма, цилиндр, конус);
строить с помощью линейки, чертежного угольника, циркуля, транспортира линии, углы, многоугольники, окружности в разном положении на плоскости, в том числе симметричные относительно оси, центра симметрии;
вычислять периметр многоугольника, площадь прямоугольника, объем прямоугольного параллелепипеда (куба);
применять математические знания для решения профессиональных трудовых задач.

Достаточный уровень:

знать числовой ряд чисел в пределах 1000000, читать, записывать и сравнивать целые числа в пределах 1000000;
присчитывать и отсчитывать (устно) разрядными единицами и числовыми группами (по 2, 20, 200, 2000, 20000, 200000; 5, 50, 500, 5000, 50000) в пределах 1000000;
знать табличные случаи умножения и получаемые из них случаи деления; знать названия, обозначения, соотношения крупных и мелких единиц измерения стоимости, длины, массы, времени, площади, объема;
записывать числа, полученные при измерении площади и объема, в виде десятичной дроби;
выполнять устно арифметические действия с целыми числами, полученными при счете и при измерении в пределах 1000000 (легкие случаи);
выполнять письменно арифметические действия с многозначными числами и числами, полученными при измерении, в пределах 1000000 (все случаи) и проверку вычислений с помощью обратного арифметического действия;
выполнять сложение и вычитание с обыкновенными дробями, имеющими одинаковые и разные знаменатели (легкие случаи);
выполнять арифметические действия с десятичными дробями (все случаи) и проверку вычислений с помощью обратного арифметического действия;
выполнять арифметические действия с целыми числами до 1000000 и десятичными дробями с использованием микрокалькулятора и проверкой вычислений путем повторного использования микрокалькулятора;
находить одну или несколько долей (процентов) от числа, число по одной его доли (проценту), в том числе с использованием микрокалькулятора;
использовать дроби (обыкновенные и десятичные) и проценты в диаграммах;
решать все простые задачи, составные задачи в 3-5 арифметических действий;
решать арифметические задачи, связанные с программой профильного труда;
решать задачи экономической направленности;
распознавать, различать и называть геометрические фигуры (точка, линия (кривая, прямая), отрезок, ломаная, угол, многоугольник, треугольник, прямоугольник, квадрат, окружность, круг, параллелограмм, ромб) и тела (куб, шар, параллелепипед, пирамида, призма, цилиндр, конус);
строить с помощью линейки, чертежного угольника, циркуля, транспортира линии, углы, многоугольники, окружности в разном положении на плоскости, в том числе симметричные относительно оси, центра симметрии;

вычислять периметр многоугольника, площадь прямоугольника, объем прямоугольного параллелепипеда (куба);
вычислять длину окружности, площадь круга;
применять математические знания для решения профессиональных трудовых задач.

Информатика

Минимальный уровень:

знать правила жизни людей в мире информации: избирательность в потреблении информации, уважение к личной информации другого человека, к процессу учения, к состоянию неполного знания и другим аспектам;
иметь представления о компьютере как универсальном устройстве обработки информации;
решать учебные задачи с использованием общедоступных в школе средств ИКТ и источников информации в соответствии с особыми образовательными потребностями и возможностями обучающихся;
пользоваться компьютером для поиска, получения, хранения, воспроизведения и передачи необходимой информации.

Достаточный уровень:

знать правила жизни людей в мире информации: избирательность в потреблении информации, уважение к личной информации другого человека, к процессу учения, к состоянию неполного знания и другим аспектам;
иметь представления о компьютере как универсальном устройстве обработки информации;
решать учебные задачи с использованием общедоступных в школе средств ИКТ и источников информации в соответствии с особыми образовательными потребностями и возможностями обучающихся;
пользоваться компьютером для поиска, получения, хранения, воспроизведения и передачи необходимой информации;
пользоваться доступными приёмами работы с готовой текстовой, визуальной, звуковой информацией в сети Интернет;
владеть диалогической формой коммуникации, используя средства и инструменты ИКТ и дистанционного общения.

Основы социальной жизни

Минимальный уровень:

различение отдельных видов продуктов, относящихся к разным группам по их основным характеристикам;
самостоятельное приготовление несложных блюд (бутербродов, салатов, вторых блюд);
соблюдение санитарно-гигиенических требований к процессу приготовления пищи и требований техники безопасности при приготовлении пищи;
выполнение (под руководством учителя) мелкого ремонта и обновление одежды;
решение типовых практических задач (под руководством педагога) посредством обращения в торговые предприятия и предприятия бытового обслуживания;
самостоятельное совершение покупок товаров повседневного спроса и знание способов определения правильности отпуска товаров;
пользование различными средствами связи, включая Интернет-средства; знание и соблюдение санитарно-гигиенических правил для девушек и юношей; знание основных мер по предупреждению инфекционных заболеваний; знание основных правил ухода за больным; коллективное планирование семейного бюджета;
заполнение различных деловых бумаг (с опорой на образец), необходимых для дальнейшего трудоустройства;
соблюдение морально-этических норм и правил современного общества;

Достаточный уровень:

знание способов хранения и переработки продуктов питания;

составление ежедневного и праздничного меню из предложенных продуктов питания; составление сметы расходов на продукты питания в соответствии с меню; самостоятельное приготовление известных блюд (холодных и горячих закусок, первых и вторых блюд); выбор необходимого товара из ряда предложенных в соответствии с его потребительскими характеристиками; навыки обращения в различные учреждения и организации; ведение конструктивного диалога с работниками учреждений и организаций; пользование услугами предприятий службы быта, торговли, связи, медицинской помощи, государственных учреждений и учреждений по трудоустройству для решения практически значимых задач; знание основных статей семейного бюджета; самостоятельный расчет расходов и доходов семейного бюджета; самостоятельное заполнение документов, необходимых для приема на работу (заявление, резюме, автобиография).

Обществоведение

Минимальный уровень:

знание названия страны, в которой мы живем; названий государственных символов России; представление о том, что поведение человека в обществе регулируют определенные правила (нормы) и законы; знание названия основного закона страны, по которому мы живем; знание основных прав и обязанностей гражданина РФ; написание некоторых деловых бумаг (с помощью педагога), заполнение стандартных бланков.

Достаточный уровень:

знание некоторых понятий (мораль, право, государство, Конституция, гражданин); представление о правонарушениях и видах правовой ответственности; представление о законодательной, исполнительной и судебной власти РФ; знание основных прав и обязанностей гражданина РФ; знание основных изученных терминов и их определения; написание заявлений, расписок, просьб, ходатайств; оформление стандартных бланков; знание названий и назначения правовых организаций, в которые следует обращаться для решения практических жизненных задач; поиск информации в разных источниках.

Этика:

Минимальный уровень:

представления о некоторых этических нормах; высказывание отношения к поступкам героев литературных произведений (кинофильмов), одноклассников, сверстников и других людей с учетом сформированных представлений об этических нормах и правилах; признание возможности существования различных точек зрения и права каждого иметь свою точку зрения.

Достаточный уровень:

аргументированная оценка поступков героев литературных произведений (кинофильмов), одноклассников, сверстников и других людей с учетом сформированных представлений об этических нормах и правилах; понимание личной ответственности за свои поступки на основе представлений об этических нормах и правилах поведения в современном обществе; ведение диалога с учетом наличия разных точек зрения, аргументация своей позиции в процессе личного и делового общения, соблюдение этики взаимоотношений в процессе взаимодействия с разными людьми.

Физическая культура:

Минимальный уровень:

представление о физической культуре как части общей культуры современного общества; осознание влияния физических упражнений на физическое развитие и развитие физических качеств человека;

понимание связи физической культуры с трудовой и военной деятельностью;

знание правил профилактики травматизма, подготовки мест для занятий физической культурой; выбор спортивной одежды и обуви в зависимости от погодных условий и времени года;

знание правил оказания доврачебной помощи при травмах и ушибах во время самостоятельных занятий физическими упражнениями;

использование занятий физической культурой, спортивных игр (под руководством учителя) для организации индивидуального отдыха, укрепления здоровья, повышения уровня физических качеств;

планирование занятий физическими упражнениями в режиме дня; составление комплексов физических упражнений (под руководством учителя), направленных на развитие основных физических качеств человека;

определение основных показателей состояния человека и его физического развития (длина и масса тела, частота сердечных сокращений);

представление о закаливании организма; знание основных правил закаливания, правил безопасности и гигиенических требований;

выполнение строевых действий в шеренге и колонне;

выполнение общеразвивающих упражнений, воздействующих на развитие основных физических качеств человека (силы, ловкости, быстроты, гибкости и координации);

объяснение правил, техники выполнения двигательных действий, анализ и нахождение ошибок (с помощью учителя);

выполнение усвоенных акробатических и гимнастических комбинаций из числа хорошо усвоенных (под руководством учителя);

выполнение легкоатлетических упражнений в беге и прыжках в соответствии с возрастными и психофизическими особенностями;

выполнение основных технических действий и приемов игры в футбол, баскетбол, волейбол (под руководством учителя) в условиях учебной и игровой деятельности;

участие в подвижных и спортивных играх, осуществление их судейства; знание некоторых особенностей физической культуры разных народов, связи физической культуры с природными, географическими особенностями, традициями и обычаями народа, понимать связи физической культуры с трудовой и военной деятельностью;

объяснение правил, техники выполнения двигательных действий, анализ и нахождение ошибок (с помощью учителя);

использование разметки спортивной площадки при выполнении физических упражнений;

правильная ориентировка в пространстве спортивного зала и на стадионе;

размещение спортивных снарядов при организации и проведении подвижных и спортивных игр правильное применение спортивного инвентаря, тренажерных устройств на уроке физической культуры и во время самостоятельных занятий.

Достаточный уровень:

знание об основных направлениях развития и формах организации физической культуры и спорта в современном обществе (Олимпийской, Параолимпийское движение, Специальные олимпийские игры);

самостоятельное применение правил профилактики травматизма в процессе занятий физическими упражнениями;

определение основных показателей состояния человека и его физического развития (длина и масса тела, частота сердечных сокращений) их сравнение их с возрастной нормой;

составление (под руководством учителя) комплексов физических упражнений оздоровительной, тренирующей и корригирующей направленности; планирование и

использование занятий физическими упражнениями в режиме дня, организация отдыха и досуга с использованием средств физической культуры;

выполнение общеразвивающих и корригирующих упражнений без предметов, целенаправленно воздействующих на развитие основных физических качеств человека;

самостоятельное выполнение упражнений по коррекции осанки и телосложения;

организация и проведение занятий физической культурой с разной целевой направленностью, отбор физических упражнений и их самостоятельное выполнение в группах (под контролем учителя) с заданной дозировкой нагрузки;

применение способов регулирования нагрузки за счет пауз, чередования нагрузки и отдыха, дыхательных упражнений;

подача строевых команд, ведение подсчёта при выполнении общеразвивающих упражнений;

выполнение акробатических и гимнастических комбинаций на доступном техническом уровне;

выполнение основных технических действий и приемов игры в футбол, баскетбол, волейбол в условиях учебной, игровой и соревновательной деятельности; выполнение передвижений на лыжах усвоенными способами;

знание особенностей физической культуры разных народов, связи физической культуры с природными, географическими особенностями, традициями и обычаями народа;

адекватное взаимодействие с товарищами при выполнении заданий по физической культуре;

самостоятельное объяснение правил, техники выполнения двигательных действий, анализ и нахождение ошибок.

Профильный труд:

Минимальный уровень:

знание названий материалов; процесса их изготовления; изделий, которые из них изготавливаются и применяются в быту, игре, учебе, отдыхе;

знание свойств материалов и правил хранения; санитарно-гигиенических требований при работе с производственными материалами;

знание принципов действия, общего устройства машины и ее основных частей (на примере изучения любой современной машины: металлорежущего станка, швейной машины, ткацкого станка, автомобиля, трактора и др.);

знание и применение правил безопасной работы с инструментами и оборудованием, санитарно-гигиенических требований при выполнении работы;

владение основами современного промышленного и сельскохозяйственного производства, строительства, транспорта, сферы обслуживания;

чтение технологической карты, используемой в процессе изготовления изделия;

составление стандартного плана работы;

определение утилитарной и эстетической ценности предметов, изделий; понимание и оценка красоты труда и его результатов; использование эстетических ориентиров/эталонов в быту, дома и в школе; эстетическая оценка предметов и их использование в повседневной жизни в соответствии с эстетической регламентацией, установленной в обществе;

распределение ролей в группе, сотрудничество, осуществление взаимопомощи;

учет мнений товарищей и педагога при организации собственной деятельности и совместной работы;

комментирование и оценка в доброжелательной форме достижений товарищей;

посильное участие в благоустройстве и озеленении территорий; охране природы и окружающей среды.

Достаточный уровень:

осознанное определение возможностей различных материалов, осуществление их целенаправленного выбора в соответствии с физическими, декоративно-художественными

и конструктивными свойствам в зависимости от задач предметно-практической деятельности;

планирование предстоящей практической работы, соотнесение своих действий с поставленной целью;

осуществление настройки и текущего ремонта инструмента;

отбор в зависимости от свойств материалов и поставленных целей оптимальных и доступных технологических приемов ручной и машинной обработки материалов;

создание материальных ценностей, имеющих потребительскую стоимость и значение для удовлетворения общественных потребностей;

самостоятельное определение задач предстоящей работы и оптимальной последовательности действий для реализации замысла;

прогнозирование конечного результата и самостоятельный отбор средств и способов работы для его получения;

владение некоторыми видами общественно-организационного труда (выполнение обязанностей бригадира рабочей группы, старосты класса, звеньевого; и т.п.);

понимание общественной значимости своего труда, своих достижений в области трудовой деятельности; способность к самооценке;

понимание необходимости гармоничного сосуществования предметного мира с миром природы.

1.3. Система оценки достижения обучающимися с легкой умственной отсталостью (интеллектуальными нарушениями) планируемых результатов освоения адаптированной основной общеобразовательной программы

Основными направлениями и целями оценочной деятельности в соответствии с требованиями Стандарта являются оценка образовательных достижений обучающихся и оценка результатов деятельности образовательных организаций и педагогических кадров. Полученные данные используются для оценки состояния и тенденций развития системы образования.

Система оценки достижения обучающимися с умственной отсталостью (интеллектуальными нарушениями) планируемых результатов освоения АООП призвана решить следующие задачи:

- закреплять основные направления и цели оценочной деятельности, описывать объект и содержание оценки, критерии, процедуры и состав инструментария оценивания, формы представления результатов, условия и границы применения системы оценки;
- ориентировать образовательную деятельность на нравственное развитие и воспитание обучающихся, достижение планируемых результатов освоения содержания учебных предметов и формирование базовых учебных действий;
- обеспечивать комплексный подход к оценке результатов освоения АООП, позволяющий вести оценку предметных и личностных результатов;
- предусматривать оценку достижений обучающихся и оценку эффективности деятельности общеобразовательной организации;
- позволять осуществлять оценку динамики учебных достижений обучающихся и развития их жизненной компетенции.

Результаты достижений обучающихся с умственной отсталостью (интеллектуальными нарушениями) в овладении АООП являются значимыми для оценки качества образования обучающихся. При определении подходов к осуществлению оценки результатов используются на следующие принципы:

1. дифференциации оценки достижений с учетом типологических и индивидуальных особенностей развития и особых образовательных потребностей обучающихся с умственной отсталостью (интеллектуальными нарушениями);
2. объективности оценки, раскрывающей динамику достижений и качественных изменений в психическом и социальном развитии обучающихся;

3. единства параметров, критериев и инструментария оценки достижений в освоении содержания АООП.

Эти принципы отражают целостность системы образования обучающихся с умственной отсталостью (интеллектуальными нарушениями), представляют обобщенные характеристики оценки их учебных и личностных достижений. Обеспечение дифференцированной оценки достижений обучающихся с умственной отсталостью (интеллектуальными нарушениями) имеет определяющее значение для оценки качества образования.

В соответствии с требованиями Стандарта для обучающихся с умственной отсталостью (интеллектуальными нарушениями) оценке подлежат личностные и предметные результаты.

Личностные результаты включают овладение обучающимися социальными (жизненными) компетенциями, необходимыми для решения практико-ориентированных задач и обеспечивающими формирование и развитие социальных отношений обучающихся в различных средах.

Оценка личностных результатов предполагает, прежде всего, оценку продвижения ребенка в овладении социальными (жизненными) компетенциями, которые, в конечном итоге, составляют основу этих результатов. При этом, некоторые личностные результаты (например, комплекс результатов: «формирования гражданского самосознания») могут быть оценены исключительно качественно.

Всесторонняя и комплексная оценка овладения обучающимися социальными (жизненными) компетенциями может осуществляться на основании применения метода экспертной оценки, который представляет собой процедуру оценки результатов на основе мнений группы специалистов. Состав экспертной группы определяется МКОУ «Урлаповская СОШ имени Н.В.Четырина» и включает педагогических и медицинских работников (учителей, педагога-психолога, социальных педагогов, психиатра, педиатра), которые хорошо знают ученика. Для полноты оценки личностных результатов освоения обучающимися с умственной отсталостью (интеллектуальными нарушениями) АООП учитывает мнение родителей (законных представителей), поскольку основой оценки служит анализ изменений поведения обучающегося в повседневной жизни в различных социальных средах (школьной и семейной).

Результаты анализа представлены в форме удобных и понятных всем членам экспертной группы условных единиц:

- 0 баллов — нет фиксируемой динамики;
- 1 балл — минимальная динамика;
- 2 балла — удовлетворительная динамика;
- 3 балла — значительная динамика.

Подобная оценка необходима экспертной группе для выработки ориентиров в описании динамики развития социальной (жизненной) компетенции ребенка. Результаты оценки личностных достижений заносятся в индивидуальную карту развития обучающегося (дневник наблюдений), что позволяет не только представить полную картину динамики целостного развития ребенка, но и отследить наличие или отсутствие изменений по отдельным жизненным компетенциям.

Основной формой работы участников экспертной группы является психолого-медико-педагогический консилиум. Оценка личностных результатов с учетом типологических и индивидуальных особенностей обучающихся включает:

- 1) перечень личностных результатов, прописанных в тексте ФГОС, которые выступают в качестве критериев оценки социальной (жизненной) компетенции учащихся.
- 2) перечень параметров и индикаторов оценки каждого результата.

Критерии	Параметры оценки	Индикаторы
Осознание себя как гражданина России;	Умение осознавать себя гражданином России;	Способность осознавать себя гражданином России;

формирование чувства гордости за свою Родину	испытывать чувство гордости за свою Родину	испытывать чувство гордости за свою Родину
Воспитание уважительного отношения к иному мнению, истории и культуре других народов	Умение проявлять уважительное отношение к иному мнению, истории и культуре других народов	Проявление уважительного отношения к иному мнению, истории и культуре других народов
Сформированность адекватных представлений о собственных возможностях, о насущно необходимом жизнеобеспечении	Наличие адекватных представлений о собственных возможностях о насущно необходимом жизнеобеспечении	Адекватное восприятие собственных возможностей о насущно необходимом жизнеобеспечении
Овладение нач. навыками адаптации в динамично изменяющемся мире	Сформированность навыков адаптации	Владение навыками адаптации в динамично изменяющемся мире
Овладение социально-бытовыми навыками в повседневной жизни	Сформированность социально-бытовых навыков (навыки самообслуживания и уровень развития культурно-гигиенических навыков: пользование туалетными принадлежностями; умение одеться, раздеться, обуться, застегнуться, завязать и развязать шнурки, самостоятельно есть, пить, пользоваться ложкой, вилкой, убирать свои вещи и т.д.). Умение пользоваться учреждениями социально-бытового обслуживания	Способность применять социально-бытовые навыки в повседневной жизни; способность обращаться за помощью при формировании социально-бытовых умений.
Владение навыками коммуникации и принятыми нормами социального взаимодействия	Сформированность навыков коммуникации со взрослыми	Способность инициировать и поддерживать коммуникацию со взрослыми; способность применять адекватные способы поведения в разных ситуациях; способность обращаться за помощью
	Сформированность навыков коммуникации со сверстниками	Способность инициировать и поддерживать коммуникацию со сверстниками; способность применять адекватные способы поведения в разных ситуациях; способность обращаться за помощью
	Владение средствами коммуникации	Способность использовать разнообразные средства коммуникации согласно ситуации
	Адекватность применения	Способность правильно

	ритуалов социального взаимодействия	применить ритуалы социального взаимодействия согласно ситуации
Способность к осмыслению социального окружения, своего места в нем, принятие соответствующих возрасту ценностей и социальных ролей	Умение осмысливать социальное окружение, свое место в нем, принимать соответствующие возрасту ценности и социальные роли	Осмысление социального окружения, своего места в нем, принятие соответствующих возрасту ценностей и социальных ролей
Принятие и освоение социальной роли обучающегося, проявление социально значимых мотивов учебной деятельности	Умение принять и освоить социальную роль обучающегося, проявление социально значимых мотивов учебной деятельности	Способность принимать и осваивать социальную роль обучающегося, проявлять социально значимые мотивы учебной деятельности
Воспитание эстетических потребностей, ценностей и чувств	Проявление эстетических потребностей, ценностей и чувств	Наличие эстетических потребностей, ценностей и чувств
Развитие этических чувств, проявление доброжелательности, эмоционально-нравственной отзывчивости и взаимопомощи, проявление сопереживания к чувствам других людей	Проявление этических чувств, доброжелательности, эмоционально-нравственной отзывчивости и взаимопомощи, проявление сопереживания к чувствам других людей	Наличие этических чувств, доброжелательности, эмоционально-нравственной отзывчивости и взаимопомощи, сопереживания к чувствам других людей
Сформированность установки на безопасный, здоровый образ жизни, наличие мотивации к творческому труду, работе на результат, бережному отношению к материальным и духовным ценностям	Умение вести безопасный, здоровый образ жизни, быть мотивированным к творческому труду, работе на результат, бережному отношению к материальным и духовным ценностям	Проявление черт безопасного, здорового образа жизни, мотивации к творческому труду, работе на результат, бережному отношению к материальным и духовным ценностям

Оценка личностных достижений заносится в индивидуальную карту развития обучающегося (дневник наблюдений).

Предметные результаты связаны с овладением обучающимися содержанием каждой предметной области и характеризуют достижения обучающихся в усвоении знаний и умений, способность их применять в практической деятельности. Оценка предметных результатов целесообразно начинать со второго полугодия 2 класса, т.е. в тот период, когда у обучающихся будут сформированы некоторые начальные навыки чтения, письма и счета. Кроме того, сама учебная деятельность для них будет привычной, и они смогут ее организовывать под руководством учителя.

В целом оценка достижения обучающимися с умственной отсталостью (интеллектуальными нарушениями) предметных результатов базируется на принципах индивидуального и дифференцированного подходов. Усвоенные обучающимися даже незначительные по объему и элементарные по содержанию знания и умения должны выполнять коррекционно-развивающую функцию, поскольку они играют определенную роль в становлении личности ученика и овладении им социальным опытом.

Основными критериями оценки планируемых результатов являются следующие: соответствие / несоответствие науке и практике; полнота и надежность усвоения; самостоятельность применения усвоенных знаний.

Усвоенные предметные результаты могут быть оценены:

- с точки зрения достоверности как «верные» или «неверные». Критерий «верно» / «неверно» (правильность выполнения задания) свидетельствует о частотности допущения тех или иных ошибок, возможных причинах их появления, способах их предупреждения или преодоления;
- по критерию полноты предметные результаты могут оцениваться как полные, частично полные и неполные;
- самостоятельность выполнения заданий оценивается с позиции наличия /отсутствия помощи и ее видов: задание выполнено полностью самостоятельно; выполнено по словесной инструкции; выполнено с опорой на образец; задание не выполнено при оказании различных видов помощи.

Результаты овладения АООП выявляются в ходе выполнения обучающимися разных видов заданий, требующих верного решения:

- по способу предъявления (устные, письменные, практические);
- по характеру выполнения (репродуктивные, продуктивные, творческие).

Чем больше верно выполненных заданий к общему объему, тем выше показатель надежности полученных результатов, что дает основание оценивать их как «удовлетворительные», «хорошие», «очень хорошие» (отличные).

В текущей оценочной деятельности результаты, продемонстрированные учеником, соотносятся с оценками типа:

- «удовлетворительно» (зачёт), если обучающиеся верно выполняют от 35% до 50% заданий;
- «хорошо» — от 51% до 65% заданий.
- «очень хорошо» (отлично) свыше 65%.

МКОУ «Урлаповская СОШ имени Н.В.Четырина» самостоятельно разрабатывает содержание и процедуру проведения итоговой аттестации.

Результаты итоговой аттестации оцениваются в форме «зачет» / «не зачет».

Оценка деятельности педагогических кадров, осуществляющих образовательную деятельность обучающихся с умственной отсталостью (интеллектуальными нарушениями), осуществляется на основе интегративных показателей, свидетельствующих о положительной динамике развития обучающегося («было» — «стало») или в сложных случаях сохранении его психоэмоционального статуса.

2. Содержательный раздел

2.1. Программа формирования базовых учебных действий

Программа формирования базовых учебных действий обучающихся с умственной отсталостью (интеллектуальными нарушениями) (далее — программа формирования БУД) реализуется в процессе всего школьного обучения и конкретизирует требования ФГОС к личностным и предметным результатам освоения АООП. Программа формирования БУД реализуется в процессе всей учебной и внеурочной деятельности.

Программа строится на основе деятельностного подхода к обучению и позволяет реализовывать коррекционно-развивающий потенциал образования школьников с умственной отсталостью (интеллектуальными нарушениями).

Базовые учебные действия — это элементарные и необходимые единицы учебной деятельности, формирование которых обеспечивает овладение содержанием образования обучающимися с умственной отсталостью. БУД не обладают той степенью обобщенности, которая обеспечивает самостоятельность учебной деятельности и ее реализацию в изменяющихся учебных и внеучебных условиях. БУД формируются и реализуются только в совместной деятельности педагога и обучающегося. БУД обеспечивают становление

учебной деятельности ребенка с умственной отсталостью в основных ее составляющих: познавательной, регулятивной, коммуникативной, личностной.

Цель реализации программы формирования БУД - формирование основ учебной деятельности учащихся с легкой умственной отсталостью (интеллектуальными нарушениями), которые обеспечивают его подготовку к самостоятельной жизни в обществе и овладение доступными видами профильного труда.

Задачи реализации программы формирования БУД:

- формирование мотивационного компонента учебной деятельности; овладение комплексом базовых учебных действий, составляющих операционный компонент учебной деятельности;
- развитие умений принимать цель и готовый план деятельности, планировать знакомую деятельность, контролировать и оценивать ее результаты в опоре на организационную помощь педагога.

Согласно требованиям ФГОС уровень сформированности базовых учебных действий обучающихся с умственной отсталостью (интеллектуальными нарушениями) определяется на момент завершения обучения школе.

Функции, состав и характеристика базовых учебных действий обучающихся с умственной отсталостью (интеллектуальными нарушениями) Современные подходы к повышению эффективности обучения предполагают формирование у школьника положительной мотивации к учению, умению учиться, получать и использовать знания в процессе жизни и деятельности. На протяжении всего обучения проводится целенаправленная работа по формированию учебной деятельности, в которой особое внимание уделяется развитию и коррекции мотивационного и операционного компонентов учебной деятельности, т.к. они во многом определяют уровень ее сформированности и успешность обучения школьника. В качестве базовых учебных действий рассматриваются операционные, мотивационные, целевые и оценочные.

Функции базовых учебных действий:

- обеспечение успешности (эффективности) изучения содержания любой предметной области;
- реализация преемственности обучения на всех ступенях образования;
- формирование готовности обучающегося с умственной отсталостью (интеллектуальными нарушениями) к дальнейшей трудовой деятельности;
- обеспечение целостности развития личности обучающегося.

С учетом возрастных особенностей обучающихся с умственной отсталостью (интеллектуальными нарушениями) базовые учебные действия рассматриваются на различных этапах обучения.

1 (2) - 4 классы

Базовые учебные действия, формируемые у младших школьников, обеспечивают, с одной стороны, успешное начало школьного обучения и осознанное отношение к обучению, с другой — составляют основу формирования в старших классах более сложных действий, которые содействуют дальнейшему становлению ученика как субъекта осознанной активной учебной деятельности на доступном для него уровне.

1. Личностные учебные действия обеспечивают готовность ребенка к принятию новой роли ученика, понимание им на доступном уровне ролевых функций и включение в процесс обучения на основе интереса к его содержанию и организации.
2. Коммуникативные учебные действия обеспечивают способность вступать в коммуникацию с взрослыми и сверстниками в процессе обучения.
3. Регулятивные учебные действия обеспечивают успешную работу на любом уроке и любом этапе обучения. Благодаря им создаются условия для формирования и реализации начальных логических операций.
4. Познавательные учебные действия представлены комплексом начальных логических операций, которые необходимы для усвоения и использования знаний и умений в

различных условиях, составляют основу для дальнейшего формирования логического мышления школьников.

Умение использовать все группы действий в различных образовательных ситуациях является показателем их сформированности.

Характеристика базовых учебных действий

Личностные учебные действия

Личностные учебные действия — осознание себя как ученика, заинтересованного посещением школы, обучением, занятиями, как члена семьи, одноклассника, друга; способность к осмыслению социального окружения, своего места в нем, принятие соответствующих возрасту ценностей и социальных ролей; положительное отношение к окружающей действительности, готовность к организации взаимодействия с ней и эстетическому ее восприятию; целостный, социально ориентированный взгляд на мир в единстве его природной и социальной частей; самостоятельность в выполнении учебных заданий, поручений, договоренностей; понимание личной ответственности за свои поступки на основе представлений об этических нормах и правилах поведения в современном обществе; готовность к безопасному и бережному поведению в природе и обществе.

Коммуникативные учебные действия

Коммуникативные учебные действия включают следующие умения:

- вступать в контакт и работать в коллективе (учитель-ученик, ученик-ученик, ученик-класс, учитель-класс);
- использовать принятые ритуалы социального взаимодействия с одноклассниками и учителем;
- обращаться за помощью и принимать помощь;
- слушать и понимать инструкцию к учебному заданию в разных видах деятельности и быту;
- сотрудничать с взрослыми и сверстниками в разных социальных ситуациях; доброжелательно относиться, сопереживать, конструктивно взаимодействовать с людьми;
- договариваться и изменять свое поведение в соответствии с объективным мнением большинства в конфликтных или иных ситуациях взаимодействия с окружающими.

Регулятивные учебные действия

Регулятивные учебные действия включают следующие умения:

- адекватно соблюдать ритуалы школьного поведения (поднимать руку, вставать и выходить из-за парты и т.д.);
- принимать цели и произвольно включаться в деятельность, следовать предложенному плану и работать в общем темпе;
- активно участвовать в деятельности, контролировать и оценивать свои действия и действия одноклассников;
- соотносить свои действия и их результаты с заданными образцами, принимать оценку деятельности, оценивать ее с учетом предложенных критериев, корректировать свою деятельность с учетом выявленных недочетов.

Познавательные учебные действия

К познавательным учебным действиям относятся следующие умения:

- выделять некоторые существенные, общие и отличительные свойства хорошо знакомых предметов;
- устанавливать видо-родовые отношения предметов;
- делать простейшие обобщения, сравнивать, классифицировать на наглядном материале;
- пользоваться знаками, символами, предметами-заместителями;
- читать; писать; выполнять арифметические действия;
- наблюдать под руководством взрослого за предметами и явлениями окружающей действительности;

- работать с несложной по содержанию и структуре информацией (понимать изображение, текст, устное высказывание, элементарное схематическое изображение, таблицу, предъявленных на бумажных и электронных и других носителях).

Личностные учебные действия

Личностные учебные действия представлены следующими умениями:

- испытывать чувство гордости за свою страну;
- гордиться школьными успехами и достижениями как собственными, так и своих товарищей;
- адекватно эмоционально откликаться на произведения литературы, музыки, живописи и др.;
- уважительно и бережно относиться к людям труда и результатам их деятельности;
- активно включаться в общепользую социальную деятельность;
- бережно относиться к культурно-историческому наследию родного края и страны.

Коммуникативные учебные действия

Коммуникативные учебные действия включают:

- вступать и поддерживать коммуникацию в разных ситуациях социального взаимодействия (учебных, трудовых, бытовых и др.);
- слушать собеседника, вступать в диалог и поддерживать его, использовать разные виды делового письма для решения жизненно значимых задач;
- использовать доступные источники и средства получения информации для решения коммуникативных и познавательных задач.

Регулятивные учебные действия

Регулятивные учебные действия представлены умениями:

- принимать и сохранять цели и задачи решения типовых учебных и практических задач, осуществлять коллективный поиск средств их осуществления;
- осознанно действовать на основе разных видов инструкций для решения практических и учебных задач;
- осуществлять взаимный контроль в совместной деятельности;
- обладать готовностью к осуществлению самоконтроля в процессе деятельности;
- адекватно реагировать на внешний контроль и оценку,
- корректировать в соответствии с ней свою деятельность.

Познавательные учебные действия

- дифференцированно воспринимать окружающий мир, его временно-пространственную организацию;
- использовать усвоенные логические операции (сравнение, анализ, синтез, обобщение, классификацию, установление аналогий, закономерностей, причинно-следственных связей) на наглядном, доступном вербальном материале, основе практической деятельности в соответствии с индивидуальными возможностями;
- использовать в жизни и деятельности некоторые межпредметные знания, отражающие несложные, доступные существенные связи и отношения между объектами и процессами.

10-12 классы

Личностные учебные действия

К личностным БУД, формируемым на этом третьем этапе школьного обучения, относятся умения:

- осознание себя как гражданина России, имеющего определенные права и обязанности;
- соотнесение собственных поступков и поступков других людей с принятыми и усвоенными этическими нормами;
- определение нравственного аспекта в собственном поведении и поведении других людей;
- ориентировка в социальных ролях.
- осознанное отношение к выбору профессии.

Коммуникативные учебные действия

Коммуникативные учебные действия представлены комплексом следующих умений:

- признавать возможность существования различных точек зрения и права каждого иметь свою;
- участвовать в коллективном обсуждении проблем;
- излагать свое мнение и аргументировать свою точку зрения и оценку событий;
- дифференцированно использовать разные виды речевых высказываний (вопросы, ответы, повествование, отрицание и др.) в коммуникативных ситуациях с учетом специфики участников (возраст, социальный статус, знакомый-незнакомый и т.п.);
- использовать некоторые доступные информационные средства и способы решения коммуникативных задач;
- выявлять проблемы межличностного взаимодействия и осуществлять поиск возможных и доступных способов разрешения конфликта;
- с определенной степенью полноты и точности выразить свои мысли в соответствии с задачами и условиями коммуникации;
- владеть диалогической и основами монологической форм речи в соответствии с грамматическими и синтаксическими нормами родного языка, современных средств коммуникации.

Регулятивные учебные действия

К регулятивным БУД, обеспечивающим обучающимся организацию учебной деятельности относятся:

- постановка задач в различных видах доступной деятельности (учебной, трудовой, бытовой);
- определение достаточного круга действий и их последовательности для достижения поставленных задач;
- осознание необходимости внесения дополнений и коррективов в план и способ действия в случае расхождения полученного результата с эталоном;
- осуществление самооценки и самоконтроля в деятельности;
- адекватная оценка собственного поведения и поведения окружающих.

Познавательные учебные действия

- применять начальные сведения о сущности и особенностях объектов, процессов и явлений действительности (природных, социальных, культурных, технических и др.) в соответствии с содержанием конкретного учебного предмета и для решения познавательных и практических задач;
- извлекать под руководством педагога необходимую информацию из различных источников для решения различных видов задач;
- использовать усвоенные способы решения учебных и практических задач в зависимости от конкретных условий;
- использовать готовые алгоритмы деятельности; устанавливать простейшие взаимосвязи и взаимозависимости.

Связи базовых учебных действий с содержанием учебных предметов

1-4 классы

Учебный предмет	Перечень учебных действий
Регулятивные учебные действия	
Физическая культура Трудовое обучение (Ручной труд)	Договариваться и изменять свое поведение с учетом поведения других участников спорной ситуации
Математика	Выполнять арифметические действия; наблюдать; работать с информацией (понимать изображение, текст, устное высказывание, элементарное схематическое изображение, таблицу, предъявленные на

	бумажных и электронных и других носителях).
Личностные учебные действия	
Русский язык Чтение Речевая практика Математика	Осознание себя как ученика, заинтересованного посещением школы, обучением, занятиями, как члена семьи, одноклассника, друга;
Русский язык Чтение Речевая практика Трудовое обучение (Ручной труд)	Способность к осмыслению социального окружения, своего места в нем, принятие соответствующих возрасту ценностей и социальных ролей;
Русский язык Чтение Речевая практика Окружающий мир Математика	Адекватно использовать ритуалы школьного поведения (поднимать руку, вставать и выходить из-за парты и т.п.), работать с учебными принадлежностями (инструментами, спортивным инвентарем) и организовывать рабочее место;
Русский язык Чтение Речевая практика Музыка Изобразительное Физическая культура Трудовое обучение (Ручной труд)	Положительное отношение к окружающей действительности, готовность к организации взаимодействия с ней и эстетическому ее восприятию;
Музыка Изобразительное искусство Трудовое обучение (Ручной труд) Русский язык Чтение Речевая практика Окружающий мир	Принимать цели и произвольно включаться в деятельность, целостный, ориентированный взгляд на мир в единстве его природной и социальной частей;
Физическая культура Русский язык Чтение Речевая практика Математика Трудовое обучение (Ручной труд)	Следовать предложенному плану и работать в общем темпе; активно участвовать в деятельности, контролировать и оценивать свои действия и действия одноклассников; самостоятельность в выполнении учебных заданий, поручений, договоренностей;
Русский язык Чтение Речевая практика Физическая культура Трудовое обучение (Ручной труд)	Соотносить свои действия и их результаты с заданными образцами, принимать оценку деятельности, оценивать ее с учетом предложенных критериев, корректировать свою деятельность с пониманием личной ответственности за свои поступки на основе представлений об этических нормах и правилах поведения в современном обществе;
Русский язык Чтение Речевая практика Окружающий мир	Передвигаться по школе, находить свой класс, другие необходимые помещения. готовность к безопасному и бережному поведению в природе и обществе.
Русский язык Чтение, Речевая практика Музыка Изобразительное искусство Физическая культура Трудовое обучение (Ручной труд)	Целостный, ориентированный взгляд на мир в единстве его природной и социальной частей;
Русский язык, Чтение, Речевая практика Окружающий мир	Самостоятельность в выполнении учебных заданий, поручений, договоренностей;
Русский язык, Чтение, Речевая практика Математика Трудовое обучение (Ручной	Понимание личной ответственности за свои поступки на основе представлений об

труд)	этических нормах и правилах поведения в современном обществе;
Русский язык Чтение Речевая практика Физическая культура Трудовое обучение (Ручной труд)	Готовность к безопасному и бережному поведению в природе и обществе.
Коммуникативные учебные действия	
Русский язык Чтение Речевая практика Окружающий мир Математика Музыка Изобразительное искусство	Выделять существенные, общие и отличительные свойства предметов;
Русский язык Чтение Речевая практика Музыка Изобразительное Физическая культура Окружающий мир Трудовое обучение (Ручной труд)	Вступать в контакт и работать в коллективе (учитель ученик, ученик - ученик, ученик - класс, учитель-класс);
Русский язык Чтение Речевая практика Музыка Изобразительное Физическая культура Окружающий мир Трудовое обучение (Ручной труд)	Использовать принятые ритуалы социального взаимодействия с одноклассниками и учителем;
Трудовое обучение (Ручной труд) Музыка Изобразительное искусство Физическая культура Окружающий мир	Обращаться за помощью и принимать помощь;
Русский язык Чтение Речевая практика Окружающий мир Трудовое обучение (Ручной труд) Музыка Изобразительное искусство Математика Физическая культура	Сотрудничать со взрослыми и сверстниками в разных социальных ситуациях;

Связи базовых учебных действий с содержанием учебных предметов 5-9 классы

Учебный предмет	Перечень учебных действий
Личностные учебные действия	
Основы социальной жизни Обществоведение Этика Русский язык Физическая культура Трудовое обучение (Ручной труд)	Осознанно выполнять обязанности ученика, члена школьного коллектива, пользоваться соответствующими правами;
Русский язык Чтение История и культура родного края Музыка Изобразительное искусство	Адекватно эмоционально откликаться на произведения литературы, музыки, живописи и др.;
Русский язык Чтение Профильный труд	Уважительно и бережно относиться к людям труда и результатам их деятельности;
Профильный труд Природоведение Естествознание	Активно включаться в общепользую социальную
Основы социальной жизни Обществоведение Профильный труд	Осознанно относиться к выбору профессии;
Русский язык Чтение История Отечества История и культура родного края География	Бережно относиться к культурно-историческому наследию родного края и страны;
Русский язык Чтение Основы социальной жизни Обществоведение Этика	Понимать личную ответственность за свои поступки на основе представлений о этических нормах и правилах поведения в современном обществе;
Природоведение Естествознание География Основы социальной жизни Обществоведение Этика Профильный труд	соблюдать правила безопасного и бережного поведения в природе и обществе.

Коммуникативные учебные действия	
Русский язык Чтение Основы социальной жизни Этика Профильный труд Трудовое обучение (Ручной труд)	Вступать и поддерживать коммуникацию в разных ситуациях социального взаимодействия (учебных, трудовых, бытовых и др.);
Русский язык Чтение Основы социальной жизни Этика	Слушать собеседника, вступать в диалог и поддерживать его, признавать возможность существования различных точек зрения и права каждого иметь свою точку зрения, аргументировать свою позицию;
Русский язык Чтение Основы социальной жизни Этика	Дифференцированно использовать разные виды речевых высказываний (вопросы, ответы, повествование, отрицание и др.) в коммуникативных ситуациях с учетом специфики участников (возраст, социальный статус, знакомый-незнакомый и т.п.);
Русский язык, Чтение Основы социальной жизни Этика	Использовать разные виды делового письма для решения жизненно значимых задач;
Русский язык Чтение Математика	Использовать разные источники и средства получения информации для решения коммуникативных и познавательных задач, в том числе информационные.
Регулятивные учебные действия	
Русский язык Чтение Природоведение Естествознание География Математика Основы социальной жизни История отечества История и культура родного края Обществоведение Этика Музыка Изобразительное искусство Профильный труд Физическая культура	Принимать и сохранять цели и задачи решения типовых учебных и практических задач коллективный поиск средств их осуществления.
Познавательные учебные действия	
Русский язык Чтение Математика Природоведение Естествознание География Основы социальной жизни История отечества История и культура родного края Обществоведение Этика	Дифференцированно воспринимать окружающий мир, его временно-пространственную организацию;
Изобразительное искусство Музыка Физическая культура Профильный труд	Использовать логические действия (сравнение, анализ, синтез, обобщение, классификацию, установление аналогий, закономерностей, причинно-следственных связей) на наглядном, доступном вербальном материале, основе практической деятельности в соответствии с индивидуальными возможностями применять начальные сведения о сущности и особенностях объектов, процессов и явлений действительности (природных, социальных, культурных, технических и др.) в соответствии с содержанием конкретного учебного предмета и для решения познавательных и практических

	задач; использовать в жизни и деятельности некоторые межпредметные знания, отражающие доступные существенные связи и отношения между объектами и процессами
--	---

В процессе обучения необходимо осуществлять мониторинг всех групп БУД, который будет отражать индивидуальные достижения обучающихся и позволит делать выводы об эффективности проводимой в этом направлении работы. Для оценки сформированности каждого действия можно используется следующая система оценки:

0 баллов — действие отсутствует, обучающийся не понимает его смысла, не включается в процесс выполнения вместе с учителем;

1 балл — смысл действия понимает, связывает с конкретной ситуацией, выполняет действие только по прямому указанию учителя, при необходимости требуется оказание помощи;

2 балла — преимущественно выполняет действие по указанию учителя, в отдельных ситуациях способен выполнить его самостоятельно;

3 балла — способен самостоятельно выполнять действие в определенных ситуациях, нередко допускает ошибки, которые исправляет по прямому указанию учителя;

4 балла — способен самостоятельно применять действие, но иногда допускает ошибки, которые исправляет по замечанию учителя;

5 баллов — самостоятельно применяет действие в любой ситуации.

Балльная система оценки позволяет объективно оценить промежуточные и итоговые достижения каждого учащегося в овладении конкретными учебными действиями, получить общую картину сформированности учебных действий у всех учащихся, и на этой основе осуществить корректировку процесса их формирования на протяжении всего времени обучения.

2.2 Программы учебных предметов, курсов коррекционно-развивающей области

2.2.1. Программы учебных предметов 1-4 классы

2.2.1.1. Рабочая программа учебного предмета «Русский язык»

Программы специальных (коррекционных) образовательных учреждений VIII вида
Под ред. Воронкова В.В. Подготовительный, 1-4 классы., М.Просвещение, 2013г.

1.Планируемые результаты освоения учебного предмета на конец обучения 4 класса.

Личностные:

- 1) осознание себя как гражданина России; формирование чувства гордости за свою Родину;
- 2) развитие адекватных представлений о собственных возможностях, о насущно необходимом жизнеобеспечении;
- 3) овладение начальными навыками адаптации в динамично изменяющемся и развивающемся мире;
- 4) владение навыками коммуникации и принятыми нормами социального взаимодействия;
- 5) развитие навыков сотрудничества с взрослыми и сверстниками в разных социальных ситуациях;
- 6) формирование готовности к самостоятельной жизни.

Предметные:

Минимальный уровень:

различение гласных и согласных звуков и букв; ударных и безударных согласных звуков; оппозиционных согласных по звонкости-глухости, твердости-мягкости;

деление слов на слоги для переноса;

списывание по слогам и целыми словами с рукописного и печатного текста с орфографическим проговариванием;

запись под диктовку слов и коротких предложений (2-4 слова) с изученными орфограммами;

обозначение мягкости и твердости согласных звуков на письме гласными буквами и буквой Ъ (после предварительной отработки);
дифференциация и подбор слов, обозначающих предметы, действия, признаки;
составление предложений, восстановление в них нарушенного порядка слов с ориентацией на серию сюжетных картинок;
выделение из текста предложений на заданную тему;
участие в обсуждении темы текста и выбора заголовка к нему.

Достаточный уровень:

различение звуков и букв;
характеристика гласных и согласных звуков с опорой на образец и опорную схему;
списывание рукописного и печатного текста целыми словами с орфографическим проговариванием;
запись под диктовку текста, включающего слова с изученными орфограммами (30-35 слов);
дифференциация и подбор слов различных категорий по вопросу и грамматическому значению (название предметов, действий и признаков предметов);
составление и распространение предложений, установление связи между словами с помощью учителя, постановка знаков препинания в конце предложения (точка, вопросительный и восклицательный знак);
деление текста на предложения;
выделение темы текста (о чём идет речь), выбор одного заголовка из нескольких, подходящего по смыслу;
самостоятельная запись 3-4 предложений из составленного текста после его анализа.

II. Содержание учебного предмета 1 класс

Добукварный период

1. Знакомство с классом и школой, с режимом дня. Беседы о том, что находится в классе. Беседы на темы: «Порядок в классе», «Учитель и ученики», «Имя и отчество учителя», «Имена и фамилии учеников», «Перемены в школе и их назначение», «Я и моя семья», «Окружающий меня мир», «Сад», «Огород».
2. Привитие учащимся навыков учебной деятельности: умения правильно сидеть за партой, вставать, слушать объяснения и указания учителя, поднимать руку при желании что-то сказать, просить разрешения выйти из класса.
3. Изучение уровня общего развития и подготовленности учащихся к обучению грамоте в процессе фронтальной и индивидуальной работы.
4. Развитие устной речи учащихся.
5. Уточнение и развитие слухового восприятия учащихся. Развитие речевого слуха, формирование фонематического восприятия. Различение звуков и простых звукосочетаний в речи.
6. Специальная подготовка к обучению письму. Привитие навыков правильной посадки во время рисования и письма, правильного расположения на парте тетради и пользования карандашом.
7. Восприятие и воспроизведение простейших комбинаций из прямых линий и фигур путем подбора их дубликатов из палочек или бумажных полосок разного цвета (зрительный диктант).
Конструирование простых, хорошо знакомых детям предметов (домик, столик, скамейка, лесенка, забор, оконная рама, елочка и др.).
Развитие и координация движений кисти руки и пальцев. Рисование мелом на доске и карандашом на бумаге прямых линий в различных направлениях (горизонтальные, вертикальные, наклонные), переключение с одного направления на другое, соблюдение пределов при штриховке прямыми линиями. Обведение карандашом на бумаге простейших фигур по трафаретам (круг, квадрат, треугольник), их закраска и штриховка,

рисование прямых линий и несложных предметов из них (скамейка, лесенка, конверт, флажок, оконная рама, фигуры в форме букв).

Написание основных элементов рукописных букв на доске и в тетрадях в такой последовательности: прямая палочка, прямые палочки в соединении с наклонной, прямая палочка с закруглением вверху и внизу, овал, полуовал.

Букварный период

Последовательное изучение звуков и букв, усвоение основных слоговых структур. Практическое знакомство с гласными и согласными звуками.

1-й этап. Изучение звуков и букв: **а, у, о, м, с, х.**

Усвоение рукописного начертания изучаемых строчных букв и прописных: **о, м, с.**

2-й этап. Повторение пройденных звуков и букв и изучение новых: **т, л, н, ы, р.** Соотнесение звуков с соответствующими буквами, определение местонахождения их в словах (в начале или в конце). Образование открытых и закрытых двухзвуковых слогов из вновь изученных звуков, чтение этих слогов протяжно и слитно. Составление, чтение и запись слов из двух усвоенных слоговых структур (**ма-ма, мы-ла**). Усвоение рукописного начертания изучаемых строчных букв и прописных: **ш, л, а, х, н, р.** Списывание с классной доски прочитанных и разобранных слов, состоящих из двух слогов. Письмо под диктовку букв, слогов после предварительного звуко-буквенного анализа.

3-й этап. Повторение пройденных звуков и букв, изучение новых: **к, п, и, з, в, ж, б, г, д, й, ь, т.** Подбор слов с заданным звуком и определение его нахождения в словах (в начале, в середине, в конце). Образование, чтение и запись открытых и закрытых слогов с твердыми и мягкими согласными в начале слога (**по, ли, лук, вил**). Усвоение рукописного начертания изучаемых строчных букв и прописных: **у, п, т, к, в, г, з, ж, и, б, д.** Списывание с классной доски и с букваря (рукописный шрифт), слов, состоящих из усвоенных слоговых структур, предложений из двух слов. Большая буква в начале предложения, точка в конце предложения. Письмо хорошо знакомых слов под диктовку после анализа их звукового состава.

4-й этап. Повторение пройденных звуков и букв, изучение новых: **е, я, ю, ц, ч, щ, ф, э, ь.** Практическое различение при чтении и письме гласных и согласных; согласных звонких и глухих (в сильной позиции); твердых и мягких. Усвоение рукописного начертания изучаемых строчных букв и прописных: **е, я, ю, ц, ч, щ, ф, э.** Списывание с классной доски и с букваря (рукописный и печатный текст) слов, состоящих из усвоенных слоговых структур, и предложений из трех-четырех слов. Прописная буква в именах людей (практическое ознакомление). Письмо под диктовку слов и предложений из двух-трех слов с предварительным анализом. Самостоятельное составление из букв разрезной азбуки слов из трех-четырех букв с последующей записью. Вставка пропущенной буквы в словах при списывании с доски. Повторение пройденного за год.

Тематическое планирование 1 класс

№ п\п	Наименование раздела, темы	Количество часов
1	Добукварный период	15
2	Букварный период	49
3	Повторение	2
	Итого	

Содержание учебного предмета. 2 класс (3 часа в неделю)

Повторение – 7 часов

Употребление простого предложения. Большая буква в начале предложения, точка в конце.

Составление предложений по вопросу, картинке, на тему из слов, данных в нужной форме вразбивку. Выделение предложений из речи и текста.

Звуки и буквы – 47 часов.

Звуки и буквы. Порядок букв в русской азбуке. Алфавит. Расположение в алфавитном порядке нескольких слов. Составление списков учащихся по алфавиту. Нахождение слов в словаре.

Звуки гласные и согласные. Слогообразующая роль гласных.

Деление слова на слоги. Гласные и, е, ю, я, э в начале слова и после гласных. Перенос части слова при письме.

Ударение. Постановка ударения в двусложных и трехсложных словах.

Гласные ударные и безударные.

Согласные твердые и мягкие. Различение твердых и мягких согласных при обозначении мягкости буквами и, е, ё, ю, я.

Обозначение мягкости согласных в конце и середине слова буквой ь. Разделительный ь перед гласными е, ё, я, ю, и.

Шипящие согласные. Сочетание гласных с шипящими. Правописание жи, ши, ча, ша, чу, шу.

Парные звонкие и глухие согласные. Написание звонких и глухих согласных на конце слова. Проверка написания путем изменения формы слова (гриб - грибы).

Слово – 26 часов

Закрепление знаний о словах, обозначающих названия предметов, умение выделять их в тексте, различать по вопросам кто? что? и правильно употреблять в речи в различных формах в зависимости от связи их с другими словами в предложениях (по вопросам кого? чего? кому? чему? и др.).

Расширение круга собственных имен: названия городов, сел, деревень, улиц. Большая буква в этих названиях. Знание своего домашнего адреса, адреса школы. Закрепление знаний о словах, обозначающих действия, умения находить их в тексте, различать по вопросам что делает? что делал? что сделал? что будет делать? что сделает?, правильно согласовывать их в речи со словами, обозначающими предметы. Подбор к данному предмету ряда действий и определение предмета по ряду действий. Слова, обозначающие признаки (качества) предметов:

-называние признака (качества) данного предмета по вопросам: какой? какая? какое? какие?;

-нахождение слов, обозначающих признаки (качества), в тексте и правильное отнесение их к словам, обозначающим предметы;

-подбор и называние ряда признаков (качеств) данного предмета и определение предмета по ряду признаков (качеств),

-сравнение двух предметов по их качествам (снег белый, а уголь черный; камень твердый, а вата мягкая);

-согласование слов, обозначающих признаки, со словами, обозначающими предметы.

Предлог. Умение находить предлоги к, от, под, над, о (об) и писать их отдельно со словами (с помощью учителя)

Разделительный ь.

Правописание слов с непроверяемыми написаниями в корне; умение пользоваться словарем, данным в учебнике.

Предложение. Связная письменная речь. – 12 часов.

Практическое знакомство с построением простого предложения.

Составление предложений с употреблением винительного падежа (вижу кого? или что?), родительного падежа (кого? или чего? нет у кого?), дательного падежа (кому? чему?), предложного падежа (где? с предлогами в и на, о ком? о чем?), творительного падежа (кем? чем?).

Выделение в тексте или составление предложений на заданную учителем тему.

Умение закончить предложение или дополнить его по одному-двум вопросам.

Составление предложений из слов, данных в начальной форме (столяр, строгать, доска)

Умение ответить на заданный вопрос, пользуясь словами этого вопроса, и записать ответ.

Выделение в тексте или составление предложений на заданную учителем тему.
 Умение закончить предложение или дополнить его по одному-двум вопросам.
 Составление предложений из слов, данных в начальной форме (столяр, строгать, доска).
 Умение ответить на заданный вопрос, пользуясь словами этого вопроса, и записать ответ.
 Расположение двух-трёх коротких предложений в последовательном порядке(по картинкам или после устного разбора с учителем).
 Составление подписей к серии из двух-трёх сюжетных картинок.
 Правильное использование личных местоимений вместо имён существительных.
 Данный раздел распределён на весь курс 2 класса.
 Повторение – 8 часов.
 Повторение пройденного за год.

К концу года обучения во 2 классе учащийся должен:

знать/понимать

- названия и порядок букв русского алфавита, признаки гласных и согласных звуков, ударные и безударные гласные, согласные твёрдые и мягкие, глухие и звонкие, способы обозначения мягкости согласных на письме гласными буквами (и, е, ё, ю, я) и (ь) мягким знаком, правила переноса слов.

уметь

- без ошибок писать текст объёмом 35 – 45 слов;
 - делить слова на слоги, выделять ударный слог;
 - писать заглавную букву в именах, фамилиях, отчествах людей, названиях городов, деревень, улиц, кличках животных;
 - писать слова с буквосочетаниями жи – ши, ча – ща, чу – щу, чк, чн, щн;
 - находить способ проверки написания двухсложных слов (в том числе по словарю);
 - писать слова с двойными согласными, с разделительным мягким знаком;
 - писать раздельно предлоги со словами;
 - анализировать и кратко характеризовать звуки речи, состав слова;
 - распознавать изученные части речи;
 - различать слово и предложение, устанавливать связь слов в предложении, выделять главные члены предложения;
 - составлять предложение по вопросу, по опорным словам, по сюжетному рисунку, на определённую тему;
 - употреблять заглавную букву в начале предложения, ставить знаки препинания в конце предложения;
 - писать изложение объёмом 35 – 45 слов по вопросам под руководством учителя;
 - составлять текст по опорным словам, по сюжетному рисунку и записывать 3 – 4 предложения из составленного текста;
- использовать приобретённые знания и умения в практической повседневной жизни для:
- адекватного восприятия звучащей речи (высказывания взрослых и сверстников, детских радиопередач, аудиозаписей и др.);
 - работы со словарем (алфавит);
 - соблюдения орфоэпических норм;
 - создания в устной и письменной форме несложных текстов по интересующей младшего школьника тематике;
 - овладения нормами русского речевого этикета в ситуациях повседневного общения (приветствие, прощание, благодарность).

Тематическое планирование 2 класс

№ п/п	Наименование раздела, темы	Количество часов
1	Предложение (повторение)	17
2	Звуки и буквы	20
3	Слово	32

4	Предложение	12
5	Повторение	21
	Итого	102

3 класс

Содержание учебного предмета

Раздел	Краткое содержание раздела	Требования к уровню подготовленности учащихся
Предложение (повторение)	Употребление простого предложения. Большая буква в начале предложения, точка в конце. Составление предложений по вопросу, картинке, на тему из слов, данных в нужной форме вразбивку. Выделение предложений из речи и текста.	Умение списывать по слогам с рукописного и печатного текста; писать предложения с заглавной буквы, в конце предложения ставить точку; составлять по заданию предложения, выделять предложения из речи и текста.
Звуки и буквы	Звуки и буквы. Алфавит. Звуки гласные и согласные. Ударение. Согласные твердые и мягкие. Обозначение мягкости согласных в конце и в середине слова буквой ь знак. Разделительный ь перед гласными е, ё, ю, я, и. Шипящие согласные. Парные звонкие и глухие согласные.	Знание порядка букв в русском алфавите, деление слова на слоги, перенос слов, различение твердых и мягких согласных, правописание жи- ши, ча - ща, чу -щу.
Слово	Слова, обозначающие названия предметов. Имена собственные. Слова, обозначающие действия. Слова, обозначающие признаки предметов. Предлог. Разделительный ь знак.	Умение выделять в тексте слова, обозначающие названия, действия, признаки предметов. Знание предлогов. Умение пользоваться словарем.
Предложение	Построение простых предложений. Составление предложений с употреблением косвенных падежей. Составление предложений на заданную учителем тему. Дополнение предложений по 1-2 вопросам. Составление предложений из слов, данных в начальной форме.	Умение закончить предложение или дополнить его; ответить на заданные вопросы. Умение строить предложение, составлять рассказы. Умение ответить на заданный вопрос, пользуясь словами этого вопроса, и записать его.
Повторение	Итоговое повторение за год.	Умение называть буквы русского алфавита; Знать признаки гласных

		и согласных звуков; Находить гласные ударные и безударные; согласные твердые и мягкие; глухие и звонкие;
--	--	---

Тематическое планирование 3 класс

№ п/п	Наименование раздела, темы	Количество часов
1	Предложение (повторение)	14
2	Звуки и буквы	16
3	Слово	45
4	Предложение	10
5	Повторение	17
	Итого	102

Содержание 4 класс

Повторение.

Практическое построение простого предложения. Составление предложений с употреблением слов в косвенных падежах по вопросам, из слов, данных в начальной форме; заканчивание предложений; восстановление нарушенного порядка слов в предложении. **Звуки и буквы.** Алфавит. Употребление ъ на конце и в середине слова. Разделительный ъ перед гласными *е, ё, ю, я, и*.

Сочетания гласных с шипящими. Правописание *жи, ши, ча, ща, чу, щу*.

Правописание звонких и глухих согласных в конце и середине слов. Проверка написания путем изменения формы слова и подбора (по образцу) родственных слов.

Ударение. Различение ударных и безударных гласных. Правописание безударных гласных путем изменения формы слова (*водá — вóды*) или подбора по образцу родственных слов (*водá — вóдный*).

Слово.

Различение основных категорий слов (названия предметов, действий, качеств) в тексте по вопросам, правильное употребление их в связи друг с другом.

Имена собственные. Расширение круга имен собственных: названия рек, гор, морей.

Большая буква в именах собственных.

Предлоги *до, без, под, над, около, перед*. Раздельное написание предлогов с другими словами.

Разделительный ъ.

Родственные слова. Общая часть родственных слов (корень).

Правописание слов с непроверяемыми написаниями в корне: умение пользоваться словарем, данным в учебнике.

Предложение.

Членение речи на предложения, выделение в предложениях слов, обозначающих, о ком или о чем говорится, что говорится.

Упражнения в составлении предложений. Распространение предложений. Установление связи между словами в предложениях по вопросам.

Знаки препинания в конце предложения (точка, вопросительный и восклицательный знаки). Главные члены предложения: подлежащее, сказуемое. Второстепенные члены предложения (без деления на виды).

Связная письменная речь.

Составление и запись небольшого рассказа по серии картинок под руководством учителя и самостоятельно. Составление и запись рассказа по сюжетной картинке и подробному вопроснику после устного разбора содержания, языка и правописания.

Изложение под руководством учителя небольшого текста (20—30 слов) по данным учителем вопросам.

Восстановление несложного деформированного текста по вопросам. Описание несложных знакомых предметов и картин по коллективно составленному плану в виде вопросов. Составление и написание под руководством учителя небольшого письма родным, товарищам.

Адрес на конверте.

Письмо и чистописание.

Выработка навыка правильного и аккуратного письма и списывания с дальнейшим ускорением темпа письма.

Четкое и графически правильное письмо строчных (по необходимости) и прописных букв:

1-я группа — *И, Ц, Ш, Щ, Ч, Л, М, А;*

2-я группа — *О, С, З, Х, Ж, Е, Э, Я;*

3-я группа — *У, Н, К, Ю, Р, В;*

4-я группа — *Г, П, Т, Б, Ф, Д.*

Выполнение письменных упражнений по учебнику в соответствии с заданием.

Списывание рукописного и печатного текстов целыми словами и словосочетаниями.

Списывание предложений и связных текстов со вставкой пропущенных букв или слов.

Выборочное списывание по указанию учителя.

Письмо под диктовку предложений и связных текстов с соблюдением правил правописания. Восстановление нарушенного порядка слов в предложении, письмо прописных и строчных букв в алфавитном порядке.

Устная речь.

Правильное составление простых распространенных предложений и сложных посредством союзов *и, а, но, потому что, чтобы* (с помощью учителя).

Связное высказывание по затрагиваемым в беседе вопросам.

Составление небольших рассказов на предложенную учителем тему.

Использование в своей речи вновь усвоенных слов и оборотов речи, выражение связей и отношений между реальными объектами с помощью предлогов, союзов, некоторых наречий. Повторение пройденного.

Результаты освоения учебного предмета Основные требования к знаниям и умениям учащихся.

Учащиеся должны уметь:

· составлять и распространять предложения, устанавливать связи между словами по вопросам; ставить знаки препинания в конце предложения;

· анализировать слова по звуковому составу (выделять и дифференцировать звуки, устанавливать последовательность звуков в слове);

· списывать рукописный и печатный текст целыми словами и словосочетаниями;

· писать под диктовку предложения и тексты (30—35 слов).

Учащиеся должны *знать*:

· алфавит; расположение слов в алфавитном порядке в словаре.

Тематическое планирование 4 класс.

№ п\п	Наименование раздела, темы	Количество часов
1	Повторение	17
2	Звуки и буквы	11
3	Слово	34
4	Предложение	15
5	Повторение	15
	Итого	102

2.2.1.2. Рабочая программа учебного предмета «Чтение»

Программы специальных (коррекционных) образовательных учреждений VIII вида
Под ред. Воронкова В.В. Подготовительный, 1-4 классы., М. Просвещение, 2013г.
и авторской программы С.Ю Ильиной, Л.В. Матвеевой.

1. Планируемые результаты освоения учебного предмета на конец обучения 4 класса.

Личностные результаты:

- 1) осознание себя как гражданина России; формирование чувства гордости за свою Родину;
- 2) развитие навыков сотрудничества с взрослыми и сверстниками в разных социальных ситуациях;
- 3) формирование готовности к самостоятельной жизни.

Предметные результаты:

Минимальный уровень:

осознанное и правильное чтение текст вслух по слогам и целыми словами;
пересказ содержания прочитанного текста по вопросам;
участие в коллективной работе по оценке поступков героев и событий;
выразительное чтение наизусть 5-7 коротких стихотворений.

Достаточный уровень:

чтение текста после предварительного анализа вслух целыми словами (сложные по семантике и структуре слова — по слогам) с соблюдением пауз, с соответствующим тоном голоса и темпом речи;
ответы на вопросы учителя по прочитанному тексту;
определение основной мысли текста после предварительного его анализа;
чтение текста молча с выполнением заданий учителя;
определение главных действующих лиц произведения; элементарная оценка их поступков;
чтение диалогов по ролям с использованием некоторых средств устной выразительности (после предварительного разбора);
пересказ текста по частям с опорой на вопросы учителя, картинный план или иллюстрацию;
выразительное чтение наизусть 7-8 стихотворений.

Содержание учебного предмета

1-2 класс

Техника чтения

Составление и чтение слов со сходными по звучанию и артикуляции звуками, со стечением согласных, с разделительными ь и ъ знаками.

Осознанное, правильное чтение слов по слогам. Постепенный переход к чтению целыми словами.

Соблюдение при чтении интонации в соответствии со знаками препинания.

Ответы на вопросы по содержанию

Понимание прочитанного

прочитанного в связи с рассматриванием иллюстраций к тексту, картин; нахождение в тексте предложений для ответа на вопросы; элементарная оценка прочитанного.

Развитие устной речи

Пересказ содержания прочитанного по вопросам учителя с постепенным переходом к самостоятельному пересказу, близкому к тексту.

Разучивание по учебнику или с голоса учителя коротких стихотворений, чтение их перед классом.

Внеклассное чтение

Развитие интереса к книгам. Знакомство с доступными детскими книгами в чтении учителя; рассматривание читаемой книги, правильное название книги, автора; ответы на вопросы: о ком она, о чем в ней рассказывается?

3 класс

Содержание учебного предмета

Осознанное, правильное чтение текста вслух целыми словами после работы над ним под руководством учителя. Слоговое чтение трудных по смыслу и слоговой структуре слов.

Соблюдение при чтении знаков препинания и нужной интонации.

Чтение про себя простых по содержанию текстов.

Понимание прочитанного

Ответы на вопросы, о ком или о чем говорится в прочитанном тексте. Понимание и объяснение слов и выражений, употребляемых в тексте. Установление связи отдельных мест текста, слов и выражений с иллюстрацией.

Подведение учащихся к выводам из прочитанного, сравнение прочитанного с опытом детей и с содержанием другого знакомого текста.

Деление текста на части с помощью учителя и коллективное придумывание заголовков к выделенным частям; составление картинного плана; рисование словарных картин.

Развитие устной речи

Подробный пересказ содержания прочитанного рассказа или сказки.

Чтение диалогов. Драматизация простейших оценок из рассказов и сказок.

Самостоятельная работа по заданиям и вопросам, помещенным в книге для чтения.

Разучивание в течение года небольших по объему стихотворений, чтение их перед классом.

Внеклассное чтение

Подготовка учеников к формированию читательской самостоятельности: стимуляция интереса к детским книгам, навыка работы с классной библиотечкой и постепенный переход к пользованию школьной библиотекой.

Чтение доступных детских книжек. Ответы на вопросы по содержанию прочитанного и объяснение иллюстраций.

Примерная тематика

Произведения о Родине, о Москве; о рабочих профессиях; об отношении людей к труду, природе, друг к другу; об общественно полезных делах. Произведения о сезонных изменениях в природе, жизни животных, занятиях людей.

Рассказы, сказки, статьи, стихотворения, пословицы на морально-этические темы, на темы мира и дружбы.

4 класс, 4ч. в неделю

Содержание учебного предмета

Техника чтения

Правильное чтение вслух целыми словами. Чтение про себя

Работа над выразительным чтением: соблюдение пауз между предложениями, логического ударения, необходимой интонации.

Понимание прочитанного

Выделение главной мысли произведения, осознание последовательности, причинности и смысла читаемого. Деление текста на законченные по смыслу части по данным заглавиям.

Придумывание заглавий к основным частям текста, коллективное составление плана.

Объяснение выделенных учителем слов и оборотов речи.

Подведение учащихся к выводу из произведения, сравнение прочитанного с опытом детей и ранее прочитанным. Выделение главных действующих лиц, оценка их поступков; выбор в тексте слов, выражений, характеризующих героев, события, картины природы.

Развитие устной речи

Самостоятельный полный и выборочный пересказ, рассказ по аналогии с прочитанным.

Заучивание наизусть стихотворений, басен.

Внеклассное чтение

Чтение доступных детских книг из школьной библиотеки и детских газет, журналов; называние заглавия прочитанной книги, ее автора; ответы на вопросы по содержанию; рассказывание отдельных эпизодов из прочитанного.

Примерная тематика

Чтение произведений устного народного творчества в обработке русских писателей.

Рассказы и стихотворения о героизме народа во время войны. Общественно полезные дела школьников.

Чтение рассказов и стихотворений русских и зарубежных классиков о природе, жизни животных, занятиях взрослых и детей в разные времена года.

Практические грамматические упражнения, правописание и развитие речи.

Чтение и развитие речи

Содержание чтения (круг чтения). Произведения устного народного творчества (пословица, скороговорка, загадка, потешка, закличка, песня, сказка, былина). Небольшие рассказы и стихотворения русских и зарубежных писателей о природе родного края, о жизни детей и взрослых, о труде, о народных праздниках, о нравственных и этических нормах поведения. Статьи занимательного характера об интересном и необычном в окружающем мире, о культуре поведения, об искусстве, историческом прошлом и пр.

Примерная тематика произведений: произведения о Родине, родной природе, об отношении человека к природе, к животным, труду, друг другу; о жизни детей, их дружбе и товариществе; произведения о добре и зле.

Жанровое разнообразие: сказки, рассказы, стихотворения, басни, пословицы, поговорки, загадки, считалки, потешки.

Навык чтения: осознанное, правильное плавное чтение с переходом на чтение целыми словами вслух и «про себя». Формирование умения самоконтроля и самооценки. Формирование навыков выразительного чтения (соблюдение пауз на знаках препинания, выбор соответствующего тона голоса, чтение по ролям и драматизация разобранных диалогов).

Работа с текстом. Понимание слов и выражений, употребляемых в тексте. Различение простейших случаев многозначности и сравнений. Деление текста на части, составление простейшего плана и определение основной мысли произведения под руководством учителя. Составление картинного плана. Пересказ текста или части текста по плану и опорным словам.

Внеклассное чтение. Чтение детских книг русских и зарубежных писателей. Знание заглавия и автора произведения. Ориентировка в книге по оглавлению. Ответы на вопросы о прочитанном, пересказ. Отчет о прочитанной книге.

Тематическое планирование 1 класс

№ п\п	Наименование раздела, темы	Количество часов
1	Добукварный период	15
2	Букварный период	49
3	Повторение	2
	Итого	66

Тематическое планирование 2 класс

№	Тема	Количество часов
1	Осень пришла- в школу пора	10
2	Почитаем-поиграем	10
3	В гостях у сказки	15
4	Животные рядом с нами	16
5	Ой ты, зимушка-зима!	17
6	Что такое хорошо и что такое плохо	18
7	Весна идет!	19
8	Чудесное рядом	17
9	Лето красное	16
	Итого	136

Тематическое планирование 3 класс

№	Тема	Количество часов
1	Здравствуй, школа	18
2	Осень наступила...	13

3	Учимся трудиться	14
4	Ребятам о зверятах	12
5	Чудесный мир сказок	10
6	Зимушка-зима	10
7	Так нельзя, а так можно	10
8	Весна в окно стучится	19
9	Веселые истории	18
10	Родина любимая	19
11	Здравствуй, лето!	19
	Итого	136

Тематическое планирование 4 класс

№	Тема	Количество часов
1	Школьная жизнь	2
2	Время листьям опадать	15
3	Делу – время, потехе – час	7
4	В мире животных	13
5	Жизнь дана на добрые дела	9
6	Зима наступила	14
7	Веселые истории	8
8	Полюбуйся, весна наступает	30
9	В мире волшебной сказки	10
10	Родная земля	10
11	Лето пришло	10
	Итого	136

2.2.1.3. Рабочая программа учебного предмета «Речевая практика»

Речевая практика. Методические рекомендации. 1–4 классы : учеб. пособие для общеобразоват. организаций, реализующих адапт. основные общеобразоват. программы / С. В. Комарова. – М. : Просвещение, 2020.

1. Планируемые результаты освоения учебного предмета на конец обучения 4 класса.

Личностные результаты:

- 1) развитие адекватных представлений о собственных возможностях, о насущно необходимом жизнеобеспечении;
- 2) овладение начальными навыками адаптации в динамично изменяющемся и развивающемся мире;
- 3) владение навыками коммуникации и принятыми нормами социального взаимодействия;
- 4) принятие и освоение социальной роли обучающегося, формирование и развитие социально значимых мотивов учебной деятельности;
- 5) развитие навыков сотрудничества с взрослыми и сверстниками в разных социальных ситуациях;
- 6) формирование готовности к самостоятельной жизни.

Предметные результаты обучения:

Минимальный уровень:

формулировка просьб и желаний с использованием этикетных слов и выражений;
 участие в ролевых играх в соответствии с речевыми возможностями;
 восприятие на слух сказок и рассказов; ответы на вопросы учителя по их содержанию с опорой на иллюстративный материал;
 выразительное произнесение чистоговорок, коротких стихотворений с опорой на образец чтения учителя;
 участие в беседах на темы, близкие личному опыту ребенка;
 ответы на вопросы учителя по содержанию прослушанных и/или просмотренных радио- и телепередач.

Достаточный уровень:

понимание содержания небольших по объему сказок, рассказов и стихотворений;
ответы на вопросы;

понимание содержания детских радио- и телепередач, ответы на вопросы учителя;

выбор правильных средств интонации с опорой на образец речи учителя и анализ речевой ситуации;

активное участие в диалогах по темам речевых ситуаций;

высказывание своих просьб и желаний; выполнение речевых действий (приветствия, прощания, извинения и т. п.), используя соответствующие этикетные слова и выражения;

участие в коллективном составлении рассказа или сказки по темам речевых ситуаций;

составление рассказов с опорой на картинный или картинно-символический план.

Содержание учебного предмета 1-4 классы

Аудирование и понимание речи. Выполнение простых и составных устных инструкций учителя, словесный отчет о выполненных действиях. Прослушивание и выполнение инструкций, записанных на аудионосители. Чтение и выполнение словесных инструкций, предъявленных в письменном виде.

Соотнесение речи и изображения (выбор картинки, соответствующей слову, предложению).

Повторение и воспроизведение по подобию, по памяти отдельных слогов, слов, предложений.

Слушание небольших литературных произведений в изложении педагога и с аудионосителей. Ответы на вопросы по прослушанному тексту, пересказ.

Дикция и выразительность речи. Развитие артикуляционной моторики. Формирование правильного речевого дыхания. Практическое использование силы голоса, тона, темпа речи в речевых ситуациях. Использование мимики и жестов в общении.

Общение и его значение в жизни. Речевое и неречевое общение. Правила речевого общения. Письменное общение (афиши, реклама, письма, открытки и др.).

Условные знаки в общении людей.

Общение на расстоянии. Кино, телевидение, радио».

Виртуальное общение. Общение в социальных сетях.

Влияние речи на мысли, чувства, поступки людей.

Организация речевого общения

Базовые формулы речевого общения

Обращение, привлечение внимания. «Ты» и «Вы», обращение по имени и отчеству, по фамилии, обращение к знакомым взрослым и ровесникам. Грубое обращение, нежелательное обращение (по фамилии). Ласковые обращения. Грубые и негрубые обращения. Бытовые (неофициальные) обращения к сверстникам, в семье. Именные, бытовые, ласковые обращения. Функциональные обращения (к продавцу, к сотруднику полиции и др.). Специфика половозрастных обращений (дедушка, бабушка, тетенька, девушка, мужчина и др.). Вступление в речевой контакт с незнакомым человеком без обращения («Скажите, пожалуйста...»). Обращение в письме, в поздравительной открытке.

Знакомство, представление, приветствие. Формулы «Давай познакомимся», «Меня зовут ...», «Меня зовут ..., а тебя?». Формулы «Это ...», «Познакомься пожалуйста, это ...». Ответные реплики на приглашение познакомиться («Очень приятно!», «Рад познакомиться!»).

Приветствие и прощание. Употребление различных формул приветствия и прощания в зависимости от адресата (взрослый или сверстник). Формулы «здравствуй», «здравствуйте», «до свидания». Развертывание формул с помощью обращения по имени и отчеству. Жесты приветствия и прощания. Этикетные правила приветствия: замедлить шаг или остановиться, посмотреть в глаза человеку.

Формулы «Доброе утро», «Добрый день», «Добрый вечер», «Спокойной ночи». Неофициальные разговорные формулы «привет», «салют», «счастливо», «пока». Грубые (фамильярные) формулы «здорово», «бывай», «чао» и др. (в зависимости от условий школы). Недопустимость дублирования этикетных формул, использованных невоспитанными взрослыми. Развертывание формул с помощью обращений.

Формулы, сопровождающие ситуации приветствия и прощания «Как дела?», «Как живешь?», «До завтра», «Всего хорошего» и др. Просьбы при прощании «Приходи(те) еще», «Заходи(те)», «Звони(те)». Приглашение, предложение. Приглашение домой. Правила поведения в гостях.

Поздравление, пожелание. Формулы «Поздравляю с ...», «Поздравляю с праздником ...» и их развертывание с помощью обращения по имени и отчеству.

Пожелания близким и малознакомым людям, сверстникам и старшим. Различия пожеланий в связи с разными праздниками. Формулы «Желаю тебе ...», «Желаю Вам ...», «Я хочу пожелать ...». Неречевые средства: улыбка, взгляд, доброжелательность тона. Поздравительные открытки.

Формулы, сопровождающие вручение подарка «Это Вам (тебе)», «Я хочу подарить тебе ...» и др. Этикетные и эмоциональные реакции на поздравления и подарки. Одобрение, комплимент. Формулы «Мне очень нравится твой ...», «Как хорошо ты ...», «Как красиво!» и др.

Телефонный разговор. Формулы обращения, привлечения внимания в телефонном разговоре. Значение сигналов телефонной связи (гудки, обращения автоответчика сотовой связи). Выражение просьбы позвать к телефону («Позовите пожалуйста ...», «Попросите пожалуйста...», «Можно попросить (позвать)...»). Распространение этих формул с помощью приветствия. Ответные реплики адресата «алло», «да», «Я слушаю».

Просьба, совет. Обращение с просьбой к учителю, соседу по парте на уроке или на перемене. Обращение с просьбой к незнакомому человеку. Обращение с просьбой к сверстнику, к близким людям.

Развертывание просьбы с помощью мотивировки. Формулы «Пожалуйста, ...», «Можно ..., пожалуйста!», «Разрешите...», «Можно мне ...», «Можно я ...».

Мотивировка отказа. Формулы «Извините, но ...».

Благодарность. Формулы «спасибо», «большое спасибо», «пожалуйста». Благодарность за поздравления и подарки («Спасибо ... имя»), благодарность как ответная реакция на выполнение просьбы. Мотивировка благодарности. Формулы «Очень приятно», «Я очень рада» и др. как мотивировка благодарности. Ответные реплики на поздравление, пожелание («Спасибо за поздравление», «Я тоже поздравляю тебя (Вас)». «Спасибо, и тебя (Вас) поздравляю»).

Замечание, извинение. Формулы «извините пожалуйста» с обращением и без него. Правильная реакция на замечания. Мотивировка извинения («Я нечаянно», «Я не хотел» и др.). Использование форм обращения при извинении. Извинение перед старшим, ровесником. Обращение и мотивировка при извинении.

Сочувствие, утешение. Сочувствие заболевшему сверстнику, взрослому. Слова поддержки, утешения.

Одобрение, комплимент. Одобрение как реакция на поздравления, подарки: «Молодец!», «Умница!», «Как красиво!» Примерные темы речевых ситуаций «Я – дома» (общение с близкими людьми, прием гостей) «Я и мои товарищи» (игры и общение со сверстниками, общение в школе, в секции, в творческой студии) «Я за порогом дома» (покупка, поездка в транспорте, обращение за помощью (в т.ч. в экстренной ситуации), поведение в общественных местах (кино, кафе и др.) «Я в мире природы» (общение с животными, поведение в парке, в лесу)

Темы речевых ситуаций формулируются исходя из уровня развития коммуникативных и речевых умений обучающихся и социальной ситуации их жизни. Например, в рамках лексической темы «Я за порогом дома» для отработки этикетных форм знакомства на

уроках могут быть организованы речевые ситуации «Давайте познакомимся!», «Знакомство во дворе», «Знакомство в гостях».

Алгоритм работы над темой речевой ситуации

Выявление и расширение представлений по теме речевой ситуации.

Актуализация, уточнение и расширение словарного запаса о теме ситуации.

Составление предложений по теме ситуации, в т.ч. ответы на вопросы и формулирование вопросов учителю, одноклассникам.

Конструирование диалогов, участие в диалогах по теме ситуации.

Выбор атрибутов к ролевой игре по теме речевой ситуации. Уточнение ролей, сюжета игры, его вариативности.

Моделирование речевой ситуации.

Составление устного текста (диалогического или несложного монологического) по теме ситуации.

Тематическое планирование 1 класс

№	Тема	Количество часов
1	Давайте знакомиться	4
2	Знакомство во дворе	4
3	«Теремок»	3
4	Знакомство в гостях	4
5	Репка	3
6	Покупка школьных принадлежностей	4
7	В магазине игрушек	4
8	Готовимся к празднику	3
9	Новогодние чудеса	3
10	Зимняя прогулка	4
11	«Надо, надо умываться...»	3
12	Помощники	4
13	«Петушок и бобовое зёрнышко»	4
14	Весенние праздники	3
15	«Заячья избушка»	4
16	«Спокойной ночи!»	4
17	«Доброе утро!»	3
18	День Победы	4
	Итого	68

Тематическое планирование 2 класс

№	Тема	Количество часов
1	Добро пожаловать!	4
2	Истории о лете	4
3	«Три поросёнка»	3
4	Расскажи мне о школе	4
5	Вспоминаем любимые сказки	3
6	Алло! Алло!	4
7	С Днём рождения!	4
8	Новогодняя сказка	3
9	Новогодний карнавал	3
10	Дежурство	4
11	У меня есть щенок	4
12	Пошли в столовую!	4
13	«Красная Шапочка»	4
14	Я поздравляю тебя!	4
15	Я записался в кружок!	4

16	Вспоминаем любимые сказки	4
17	Скоро лето!	4
18	Поклонимся памяти Героев	4
	Итого	68

Тематическое планирование 3 класс

№	Тема	Количество часов
1	Снова в школу!	4
2	Мы собрались поиграть	4
3	В библиотеке	4
4	На приёме у врача	3
5	«Лисичка со скалочкой»	3
6	Сказки про Машу	4
7	Отправляюсь в магазин	4
8	Телефонный разговор	4
9	Новогодние поздравления	2
10	Я — зритель	4
11	Какая сегодня погода?	4
12	«Снегурочка»	4
13	Весенние поздравления	4
14	Готовим подарок к празднику	4
15	Весёлый праздник	4
16	Учимся понимать животных	4
17	Поздравляем с Днём Победы!	4
18	Узнай меня!	4
	Итого	68

Тематическое планирование 4 класс

№	Тема	Количество часов
1	Делимся новостями	4
2	Я выбираю книгу	4
3	«Подскажите, пожалуйста...»	4
4	Я — пассажир	3
5	«Петушок — Золотой гребешок»	3
6	Сочиняем сказку	4
7	У телевизора	4
8	«Лисичка-сестричка»	3
9	Новогодние истории	3
10	Знаки-помощники	4
11	В гостях у леса	4
12	Задумчивый разговор	4
13	Приглашение	4
14	Поздравляю!	4
15	Жду письма!	4
16	«Извините меня...»	4
17	Поздравительная открытка	4
18	«Во саду ли в огороде»	4
	Итого	68

2.2.1.4. Рабочая программа учебного предмета «Мир природы и человека» Авторская программа «Мир природы и человека» Н.Б. Матвеевой, И.Я.Ярочкиной, М.А. Поповой.

1.Планируемые результаты освоения учебного предмета на конец обучения 4 класса.

Личностные:

- 1) развитие навыков сотрудничества с взрослыми и сверстниками в разных социальных ситуациях;
- 2) формирование эстетических потребностей, ценностей и чувств;
- 3) формирование установки на безопасный, здоровый образ жизни, наличие мотивации к творческому труду, работе на результат, бережному отношению к материальным и духовным ценностям;
- 4) формирование готовности к самостоятельной жизни.

Предметные:

Минимальный уровень:

представления о назначении объектов изучения;
узнавание и называние изученных объектов на иллюстрациях, фотографиях;
отнесение изученных объектов к определенным группам (видо-родовые понятия);
называние сходных объектов, отнесенных к одной и той же изучаемой группе;
представления об элементарных правилах безопасного поведения в природе и обществе;
знание требований к режиму дня школьника и понимание необходимости его выполнения;
знание основных правил личной гигиены и выполнение их в повседневной жизни;
ухаживание за комнатными растениями; кормление зимующих птиц;
составление повествовательного или описательного рассказа из 3-5 предложений об изученных объектах по предложенному плану;
адекватное взаимодействие с изученными объектами окружающего мира в учебных ситуациях; адекватно поведение в классе, в школе, на улице в условиях реальной или смоделированной учителем ситуации.

Достаточный уровень:

представления о взаимосвязях между изученными объектами, их месте в окружающем мире;
узнавание и называние изученных объектов в натуральном виде в естественных условиях;
отнесение изученных объектов к определенным группам с учетом различных оснований для классификации;
развернутая характеристика своего отношения к изученным объектам;
знание отличительных существенных признаков групп объектов;
знание правил гигиены органов чувств;
знание некоторых правил безопасного поведения в природе и обществе с учетом возрастных особенностей;
готовность к использованию полученных знаний при решении учебных, учебно-бытовых и учебно-трудовых задач.
ответы на вопросы и постановка вопросов по содержанию изученного, проявление желания рассказать о предмете изучения или наблюдения, заинтересовавшем объекте;
выполнение задания без текущего контроля учителя (при наличии предваряющего и итогового контроля), оценка своей работы и одноклассников, проявление к ней ценностного отношения, понимание замечаний, адекватное восприятие похвалы;
проявление активности в организации совместной деятельности и ситуативном общении с детьми; адекватное взаимодействие с объектами окружающего мира;
соблюдение элементарных санитарно-гигиенических норм;
выполнение доступных природоохранных действий;
готовность к использованию сформированных умений при решении учебных, учебно-бытовых и учебно-трудовых задач в объеме программы.

1 класс

Содержание учебного предмета

Обогащение и уточнение словаря. Называние предметов, характеристика их по цвету, форме, размеру, вкусу, запаху. Сравнение двух предметов, нахождение сходных и отличительных признаков. Простейшие обобщения предметов. Классификация предметов вначале по образцу и показу, потом со словесной инструкцией.

Участие в беседе. Развитие вопросно-ответной, диалогической речи, связного высказывания.

Примерная тематика

Сезонные изменения в природе. Погода (дни ясные, солнечные, пасмурные, идет дождь, снег). Погода сегодня, вчера. Изменения в природе, жизни растений и животных в осенние месяцы: похолодание, листопад (различение листьев деревьев по цвету, величине, форме), отлет птиц; в зимние месяцы: холод, снег, лед, мороз, снежинки, птицы зимой, подкормка птиц; в весенние месяцы: потепление, сосульки, таяние снега, прилет птиц, распускание почек.

Школа. Школьное здание. Классы, коридоры, зал, буфет или столовая, гардероб.

Классная комната. Стены, потолок, пол, дверь, окна, классная доска, парты, стол, шкаф. Правильная посадка за столом, за партой. Поддерживание порядка в классе. Обязанности дежурного.

Учебные вещи. Их назначение. Обращение с ними.

Игрушки. Кукла, мишка, пирамидка, машины и др.

Учебные вещи и игрушки. Сравнение.

Семья. Мама, папа, бабушка, дедушка, братья, сестры.

Одежда. Школьная форма девочек (платье, фартук), школьная форма мальчиков (пиджак, брюки, рубашка). Уход за школьной формой (чистка сухой щеткой, хранение).

Обувь. Туфли, ботинки, тапочки, сапоги. Уход за обувью (чистка щеткой, протирка).

Овощи. Помидор, огурец или другие. Цвет, форма, величина, вкус, запах. Сравнение овощей по этим признакам. Употребление в пищу.

Фрукты. Яблоко, груша или другие. Цвет, форма, величина, вкус, запах. Сравнение фруктов по этим признакам. Употребление в пищу.

Комнатные растения. Любое на выбор. Узнавание и называние. Уход (полив).

Домашние животные. Кошка, собака. Узнавание, называние. Внешний вид, повадки, пища. Сравнение. Какую пользу кошка и собака приносят человеку, как заботится о них человек.

Дикие животные. Волк, лиса. Внешний вид. Образ жизни. Питание.

Птицы. Голубь или другие местные птицы. Внешний вид. Где живет, чем питается. Какую пользу приносит человеку.

Охрана здоровья. Части тела человека (голова, шея, туловище, руки, ноги). Рука правая и левая. Нога правая и левая. Уход за руками (мытьё рук).

Повторение пройденного.

Экскурсии, наблюдения и практические работы по темам

Ежедневные наблюдения за погодой. Систематические наблюдения за сезонными изменениями в природе, жизни растений и животных; экскурсии на природу для проведения этих наблюдений (2 экскурсии в сезон). Ведение календаря природы. Экскурсии по школе, во двор школы, в парк или лес для наблюдения за поведением животных. Практические работы по уходу за одеждой и обувью, за комнатными растениями. Сбор семян для подкормки птиц.

2 класс

Содержание учебного предмета

Обогащение и уточнение словаря. Называние предметов, характеристика их по цвету, форме, размеру, вкусу, запаху. Сравнение двух предметов, нахождение сходных и отличительных признаков. Простейшие обобщения предметов. Классификация предметов вначале по образцу и показу, потом со словесной инструкцией. Участие в беседе. Развитие вопросно-ответной, диалогической речи, связного высказывания.

Сезонные изменения в природе. Погода (дни ясные, солнечные, пасмурные, идет дождь, снег). Погода сегодня, вчера. Изменения в природе, жизни растений и животных в осенние месяцы: похолодание, листопад (различение листьев деревьев по цвету, величине, форме), отлет птиц; в зимние месяцы: холод, снег, лед, мороз, снежинки, птицы зимой, подкормка

птиц; в весенние месяцы: потепление, сосульки, таяние снега, прилет птиц, распускание почек.

Школа. Школьное здание. Классы, коридоры, зал, буфет или столовая, гардероб.

Классная комната. Стены, потолок, пол, дверь, окна, классная доска, парты, стол, шкаф. Правильная посадка за столом, за партой. Поддержание порядка в классе. Обязанности дежурного.

Учебные вещи. Их назначение. Обращение с ними.

Игрушки. Кукла, мишка, пирамидка, машины и др.

Учебные вещи и игрушки. Сравнение.

Семья. Мама, папа, бабушка, дедушка, братья, сестры.

Одежда. Школьная форма девочек (платье, фартук), школьная форма мальчиков (пиджак, брюки, рубашка). Уход за школьной формой (чистка сухой щеткой, хранение).

Обувь. Туфли, ботинки, тапочки, сапоги. Уход за обувью (чистка щеткой, протирка).

Овощи. Помидор, огурец или другие. Цвет, форма, величина, вкус, запах. Сравнение овощей по этим признакам. Употребление в пищу.

Фрукты. Яблоко, груша или другие. Цвет, форма, величина, вкус, запах. Сравнение фруктов по этим признакам. Употребление в пищу

Комнатные растения. Любое на выбор. Узнавание и называние. Уход (полив).

Домашние животные. Кошка, собака. Узнавание, называние. Внешний вид, повадки, пища. Сравнение. Какую пользу кошка и собака приносят человеку, как заботится о них человек.

Дикие животные. Волк, лиса. Внешний вид. Образ жизни. Питание.

Птицы. Голубь или другие местные птицы. Внешний вид. Где живет, чем питается. Какую

пользу приносит человеку.

Охрана здоровья. Части тела человека (голова, шея, туловище, руки, ноги). Рука правая и левая. Нога правая и левая. Уход за руками (мытьё рук).

Повторение пройденного.

Экскурсии, наблюдения и практические работы по темам

Ежедневные наблюдения за погодой. Систематические наблюдения за сезонными изменениями в природе, жизни растений и животных; экскурсии на природу для проведения этих наблюдений (2 экскурсии в сезон). Ведение календаря природы. Экскурсии по школе, во двор школы, в парк или лес для наблюдения за поведением животных. Практические работы по уходу за одеждой и обувью, за комнатными растениями. Сбор семян для подкормки птиц.

3 класс

Содержание учебного предмета

Обогащение и уточнение словаря. Называние предметов и явлений, характеристика их по основным свойствам. Сравнение с другими предметами и явлениями. Классификация предметов. Участие в беседе. Правильные, полные и отчетливые ответы на вопросы, умение задавать вопросы, дополнять высказывания товарищей. Описание под руководством учителя предметов и явлений природы после наблюдения за ними и беседы. Составление под руководством учителя небольших рассказов об изучаемых растениях и животных, о явлениях природы, сезонных изменениях в природе.

Использование в речи вновь усвоенных слов, выражение пространственных и временных отношений между конкретными объектами посредством предлогов и наречий.

Сезонные изменения в природе. Погода (ясно, пасмурно, сильный дождь, небольшой дождь, снег). Признаки лета: солнечные, жаркие дни, теплые дожди, зеленые листья, цветение трав, сбор ягод, грибов. Признаки осени: пасмурные дни, холодные дожди, туманы, изменение окраски листьев на деревьях и кустарниках, листопад, увядание трав, наступление холодов, отлет птиц. Признаки зимы: короткие дни, длинные ночи, морозы, иней, снегопады, метели, оттепели. Признаки весны: удлинение дня, увеличение

количества солнечных дней, потепление, таяние снега и льда, ледоход, первые весенние цветы, набухание почек на деревьях, появление листьев, прилет птиц, первая гроза.

Детские игры в разные времена года.

Сезонная работа на огороде, в саду. Участие детей в работах в саду и на огороде.

Улица, на которой расположена школа. Дома, тротуары, мостовая, скверы. Обозначение названий улиц и номеров домов. Школьный и домашний адрес.

Транспорт. Трамвай, автобус, троллейбус. Правила дорожного движения: переход улицы на зеленый свет светофора, в местах, где есть указатель «переход».

Посуда. Чашка, стакан, кружка, тарелка, блюдце, миска. Различение. Уход за посудой (мытьё, хранение).

Мебель. Стол, стул, диван, кровать, кресло, шкаф. Назначение. Уход за мебелью (протираание сухой и влажной тряпкой, чистка пылесосом, выбивание, уборка кровати).

Одежда. Шапка, шляпа, берет, шкаф, варежки, перчатки, чулки, носки, гольфы. Назначение различных видов одежды. Уход за одеждой (чистка щеткой, стирка, сушка, складывание и хранение).

Обувь. Обувь зимняя, летняя, осенне-весенняя. Уход за обувью (мытьё, просушивание, чистка щеткой, использование кремов для обуви).

Овощи. Картофель, капуста, свекла, горох или бобы. Внешний вид клубня картофеля, кочана капусты, корня свеклы. Вкус. Употребление этих овощей в пищу. Хранение их зимой. Проращивание семян гороха или бобов.

Арбуз, дыня или другие бахчевые культуры. Различение по цвету, величине, форме, вкусу, запаху. Сбор семян арбуза и дыни для подкормки птиц зимой.

Ягоды. Рябина, калина, клюква, брусника или другие местные ягоды. Сравнение по окраске, форме, вкусу.

Деревья. Дуб, тополь или другие. Узнавание и называние. Части дерева: корень, ствол, ветви, листья. Семена дуба, тополя.

Растения на клумбах. Астры, бархатцы, ноготки или другие. Узнавание и называние. Различение частей растений: корень, стебель, листья, цветки.

Комнатные растения. Традесканция, герань или другие. Различение. Уход за комнатными растениями (мытьё цветочных горшков, поддонов, правильная расстановка растений в классе). Раннецветущие растения. Гусиный лук, ветреница, подснежник, тюльпан или другие.

Наблюдения за появлением первых цветов.

Растение. Обобщение. Деревья, кустарники, травы, цветы. Узнавание, различение.

Домашние животные. Коза, овца. Основные части тела, питание. Польза, приносимая людям.

Дикие животные. Еж, медведь. Внешний вид, пища, повадки. Как зимуют.

Птицы. Снегирь, синица, грач, скворец. Величина птиц. Части тела птиц. Чем покрыто тело. Различение этих птиц. Польза, приносимая людям. Подкормка птиц зимой.

Подготовка к встрече птиц весной. Птицы перелетные и зимующие, на примере наблюдения за птицами данной местности. Домашние птицы. Курица, утка. Основные части тела, питание. Уход за курами и утками.

Насекомые. Муравей, муха, божья коровка, стрекоза. Название. Внешний вид. Где живут.

Животные. Обобщение. Звери, птицы, рыбы, насекомые. Различение по внешнему виду.

Охрана здоровья. Лицо, части лица: лоб, щеки, подбородок, глаза, веки, брови, ресницы (назначение — защита глаз). Глазами мы видим. Как сохранить хорошее зрение. Уши.

Ушами мы слышим. Как беречь уши. Нос. Носом мы дышим и различаем запахи.

Значение чистоты носа. Как пользоваться носовым платком. Рот. Губы, зубы, язык.

Назначение зубов, уход за зубами.

Повторение пройденного.

Экскурсии, наблюдения и практические работы по темам

Ежедневные наблюдения за погодой. Систематические наблюдения за сезонными изменениями в природе. Экскурсии на природу для проведения этих наблюдений. Ведение календаря природы и труда по месяцам. Экскурсии по улице, на которой расположена школа, к цветочной клумбе, в парк или лес для ознакомления с изучаемыми растениями и для наблюдений за поведением птиц и насекомых.

Практические работы по уходу за посудой, одеждой, обувью, за комнатными растениями, по посеву гороха, бобов. Участие в уборке урожая на пришкольном участке.

4 класс, 2ч. в неделю

Содержание учебного предмета

Обогащение и уточнение словаря. Называние и характеристика предметов и явлений по их основным свойствам. Сравнение предметов, классификация предметов, установление элементарных зависимостей. Активное участие в беседе.

Описание предметов, явлений природы с использованием слов, усвоенных в процессе группировки предметов по их признакам и действиям; сравнение предметов и явлений между собой и с другими предметами и явлениями. Дополнение высказываний собеседников на основе материала личных наблюдений и прочитанного.

Сезонные изменения в природе. Погода (ясно, пасмурно, дождь, гроза, ветер). Высота солнца в разное время дня. Признаки лета: солнце сильно греет, жарко, роса, туман, на небе бывают облака и тучи, летний дождь, ливень, град, гроза (молния, гром). Летние работы в деревне. Названия летних месяцев. Признаки осени: дует холодный ветер, часто идут дожди, становится холоднее, листья на деревьях желтеют, опадают, на ветках остаются почки, птицы (грачи, скворцы) собираются в стаи, улетают в теплые края, заморозки. Осенние работы в поле. Названия осенних месяцев. Признаки зимы: снегопады, морозы, метели, в морозную погоду снег скрипит под ногами, красиво сверкает на солнце, зимой солнце поздно восходит, рано заходит, дни короче, ночи длиннее, самый короткий день, самая длинная ночь, замерзли пруды, лед на реке твердый, скользкий, птицам голодно, они прилетают к домам, ищут корм, люди заботятся о птицах.

Труд людей. Названия зимних месяцев. Признаки весны: солнце поднимается выше, греет все сильнее, ледоход, разлив, первые проталины, первые травы и цветы, на деревьях и кустарниках набухают почки, распускаются листья и цветки, цветут фруктовые деревья, на улицах и в садах люди сажают деревья и кустарники, в огородах и цветниках сеют семена, появляются насекомые, прилетают птицы. Названия весенних месяцев.

Город, село, деревня. Главная улица города, села. Учреждения города, села, деревни (почта, телеграф, телефонный узел, магазины, рынок, больница, аптека и др.).

Дорожное движение. Правила дорожного движения: правильный переход улицы (все случаи).

Овощи, фрукты, ягоды. Определение и различение.

Орехи. Орех лещины, грецкий орех, кедровый орешек. Различение по внешнему виду, вкусу.

Грибы. Части гриба. Грибы съедобные и несъедобные.

Семена цветковых растений. Сбор и хранение семян. Практические работы по выращиванию цветковых растений из семян (настурция, ноготки, душистый горошек и др.).

Полевые растения. Рожь, кукуруза, овес, другие местные. Части этих растений: корень, стебель (соломина), листья, колос (метелка, початок), зерна. Как используются эти растения. Осенние работы в поле.

Квартира, комната. Столовая, спальня, кухня и др. Назначение.

Мебель. Мебель для столовой, спальни, кухни. Назначение. Уход за мебелью. Посуда. Называние посуды. Посуда столовая, чайная, кухонная. Уход и хранение. Одежда. Как мы одеваемся в разное время года: одежда летняя, зимняя, демисезонная. Из чего сшита наша одежда. Уход за одеждой (чистка, сушка, проветривание, хранение).

Обувь. Из чего делают обувь. Обувь кожаная, резиновая, валяная, текстильная. Уход за разными видами обуви.

Комнатные растения. Традесканция, бегония, герань, алоэ (на выбор). Части растений. Практические работы по выращиванию комнатных растений из черенков.

Деревья. Ель, сосна. Распознавание. Части дерева: корень, ствол, ветви, листья, хвоя. Семена в шишках. Ель, сосна — хвойные деревья.

Домашние животные. Лошадь, корова, свинья и др. Особенности внешнего вида. Пища. Уход и содержание. Польза, приносимая людям.

Дикие животные. Лось, олень. Внешний вид, пища, повадки.

Домашние птицы. Гусь, индюк и др. Внешний вид, пища, повадки. Польза, приносимая людям. Дикие птицы. Гусь, лебедь и др. Внешний вид, места обитания, пища.

Птицы перелетные и зимующие.

Время отлета и прилета разных птиц.

Насекомые вредные и полезные. Бабочки, майский жук, пчела, муравей, муха.

Рыбы. Чем покрыто тело рыбы. Как передвигаются, чем и как питаются рыбы. Уход за рыбами в аквариуме.

Охрана здоровья. Отдых и труд дома. Режим сна. Режим питания.

Повторение пройденного.

Экскурсии, наблюдения и практические работы по темам

Ежедневные наблюдения за погодой. Систематические наблюдения за сезонными изменениями в природе. Экскурсии на природу для проведения этих наблюдений.

Ведение сезонного календаря природы и труда.

Экскурсии по главной улице города, села, деревни, в школьные мастерские, магазины, огород, сад, парк или лес, к цветочной клумбе, в зоопарк, на животноводческую ферму, звероферму, птицеферму (исходя из местных условий).

Практические работы по уходу за одеждой, обувью, за комнатными растениями, по выращиванию цветковых растений из семян.

Список слов, правописание которых учащиеся должны усвоить

2 класс

Барабан, береза, ветер, воробей, ворона, горох, дежурный, заяц, здесь, капуста, карандаш, коньки, корова, лопата, машина, молоко, морковь, мороз, Москва, огурец, орех, отец, пальто, пенал, помидор, рабочий, ребята, сахар, собака, стакан, тарелка, тетрадь, теперь, топор, улица, учитель.

3 класс

Арбуз, валенки, воскресенье, вторник, газета, вчера, город, дневник, дорога, желтый, завод, завтра, картина, картофель, класс, комната, корзина, костер, мебель, медведь, месяц, неделя, овощи, огород, одежда, песок, погода, понедельник, портфель, посуда, праздник, пятница, рассказ, рисую, Родина, сапоги, сегодня, среда, суббота, тарелка, товарищ, черный, четверг, шел, яблоко, язык.

4 класс

Автобус, автомобиль, аптека, берег, билет, вагон, вдруг, вокзал, газета, деревня, завтрак, здоровье, земляника, иней, квартира, корабль, костюм, лестница, лягушка, магазин, малина, метро, мешок, минута, обед, огромный, полотенце, портрет, пример, пшеница, решать, Россия, русский, спасибо, считать, театр, телефон, телевизор, трактор, трамвай, фабрика, фамилия, цыпленок, человек, шофер, экскурсия, ягода, ястреб, ящерица

Тематическое планирование 1 класс

№	Тема	Количество часов
1	Неживая природа	9
2	Сезонные изменения в природе	20
3	Растения	10
4	Животные	10
5	Человек	17

	Итого	68
--	-------	----

Тематическое планирование 2 класс

№	Тема	Количество часов
1	Сезонные изменения в природе	12
2	Неживая природа	4
3	Растения	8
4	Животные	5
5	Человек	5
	Итого	34

Тематическое планирование 3 класс

№	Тема	Количество часов
1	Сезонные изменения в природе	11
2	Неживая природа	4
3	Растения	7
4	Животные	5
5	Человек	7
	Итого	34

Тематическое планирование 4 класс

№	Тема	Количество часов
1	Сезонные изменения в природе	9
2	Неживая природа	4
3	Растения	6
4	Животные	5
5	Человек	6
6	Безопасное поведение	4
	Итого	34

2.2.1.5. Рабочая программа учебного предмета «Математика»

Программы специальных (коррекционных) образовательных учреждений VIII вида
Под ред. Воронкова В.В. Подготовительный, 1-4 классы., М. Просвещение, 2013г.

1. Планируемые результаты освоения учебного предмета на конец обучения 4 класса.

Личностные результаты усвоения учебного предмета.

- 1) овладение начальными навыками адаптации в динамично изменяющемся и развивающемся мире;
- 2) развитие навыков сотрудничества с взрослыми и сверстниками в разных социальных ситуациях;
- 3) формирование установки на безопасный, здоровый образ жизни, наличие мотивации к творческому труду, работе на результат, бережному отношению к материальным и духовным ценностям;
- 4) формирование готовности к самостоятельной жизни.

Минимальный уровень:

знание числового ряда 1—100 в прямом порядке; откладывание любых чисел в пределах 100, с использованием счетного материала;

знание названий компонентов сложения, вычитания, умножения, деления;

понимание смысла арифметических действий сложения и вычитания, умножения и деления (на равные части).

знание таблицы умножения однозначных чисел до 5;

понимание связи таблиц умножения и деления, пользование таблицами умножения на печатной основе для нахождения произведения и частного;

знание порядка действий в примерах в два арифметических действия;

знание и применение переместительного свойства сложения и умножения;

выполнение устных и письменных действий сложения и вычитания чисел в пределах 100;

знание единиц измерения (меры) стоимости, длины, массы, времени и их соотношения; различие чисел, полученных при счете и измерении, запись числа, полученного при измерении двумя мерами; пользование календарем для установления порядка месяцев в году, количества суток в месяцах; определение времени по часам (одним способом); решение, составление, иллюстрирование изученных простых арифметических задач; решение составных арифметических задач в два действия (с помощью учителя); различие замкнутых, незамкнутых кривых, ломаных линий; вычисление длины ломаной; узнавание, называние, моделирование взаимного положения двух прямых, кривых линий, фигур; нахождение точки пересечения без вычерчивания; знание названий элементов четырехугольников; вычерчивание прямоугольника (квадрата) с помощью чертежного треугольника на нелинованной бумаге (с помощью учителя); различие окружности и круга, вычерчивание окружности разных радиусов.

Достаточный уровень:

знание числового ряда 1—100 в прямом и обратном порядке; счет, присчитыванием, отсчитыванием по единице и равными числовыми группами в пределах 100; откладывание любых чисел в пределах 100 с использованием счетного материала; знание названия компонентов сложения, вычитания, умножения, деления; понимание смысла арифметических действий сложения и вычитания, умножения и деления (на равные части и по содержанию); различие двух видов деления на уровне практических действий; знание способов чтения и записи каждого вида деления; знание таблицы умножения всех однозначных чисел и числа 10; правила умножения чисел 1 и 0, на 1 и 0, деления 0 и деления на 1, на 10; понимание связи таблиц умножения и деления, пользование таблицами умножения на печатной основе для нахождения произведения и частного; знание порядка действий в примерах в два арифметических действия; знание и применение переместительного свойства сложения и умножения; выполнение устных и письменных действий сложения и вычитания чисел в пределах 100; знание единиц (мер) измерения стоимости, длины, массы, времени и их соотношения; различие чисел, полученных при счете и измерении, запись чисел, полученных при измерении двумя мерами (с полным набором знаков в мелких мерах); знание порядка месяцев в году, номеров месяцев от начала года; умение пользоваться календарем для установления порядка месяцев в году; знание количества суток в месяцах; определение времени по часам тремя способами с точностью до 1 мин; решение, составление, иллюстрирование всех изученных простых арифметических задач; краткая запись, моделирование содержания, решение составных арифметических задач в два действия; различие замкнутых, незамкнутых кривых, ломаных линий; вычисление длины ломаной; узнавание, называние, вычерчивание, моделирование взаимного положения двух прямых и кривых линий, многоугольников, окружностей; нахождение точки пересечения; знание названий элементов четырехугольников, вычерчивание прямоугольника (квадрата) с помощью чертежного треугольника на нелинованной бумаге; вычерчивание окружности разных радиусов, различие окружности и круга.

Содержание учебного предмета

Пропедевтический период

Числа и величины

Названия, обозначение чисел от 1 до 9. Счет по 1 и равными группами по 2, 3 (счет предметов и отвлеченный счет). Количественные, порядковые числительные. Число и

цифра 0. Соответствие количества, числительного, цифры. Место каждого числа в числовом ряду (0—9). Сравнение чисел. Установление отношения больше, меньше, равно. Число 10. Число и цифра. Десять единиц — 1 десяток. Состав чисел первого десятка из двух слагаемых. Приемы сложения и вычитания. Таблицы состава чисел в пределах 10, ее использование при выполнении действия вычитания. Название компонентов и результатов сложения и вычитания (в речи учителя). Переместительное свойство сложения (практическое использование). Название, обозначение, десятичный состав чисел 11—20. Числа однозначные, двузначные. Сопоставление чисел 1—10 с рядом чисел 11—20. Числовой ряд 1—20, сравнение чисел (больше, меньше, равно, лишние, недостающие единицы, десяток). Счет от заданного числа до заданного, присчитывание, отсчитывание по 1, 2, 3, 4, 5. Сложение десятка и единиц, соответствующие случаи вычитания.

Единицы (меры) стоимости — копейка, рубль. Обозначение: 1 к., 1 р. Монеты: 1 к., 5 к., 10 к, 1 р., 2 р., 5 р. Размен и замена.

Простые арифметические задачи на нахождение суммы и остатка.

Точка. Прямая и кривая линии. Вычерчивание прямой линии с помощью линейки в различном положении по отношению к краю листа бумаги. Прямая, отрезок. Длина отрезка. Черчение прямых, проходящих через 1—2 точки.

Единицы (меры) длины — сантиметр. Обозначение: 1 см. Измерение отрезка, вычерчивание отрезка заданной длины.

Единицы (меры) массы, емкости — килограмм, литр. Обозначение: 1 кг, 1 л.

Единица времени — сутки. Обозначение: 1 сут. Неделя — семь суток, порядок дней недели.

Вычерчивание прямоугольника, квадрата, треугольника по заданным вершинам.

2 класс

Счет в пределах 20

Присчитывание, отсчитывание по 1, 2, 3, 4, 5, 6 в пределах 20 в прямой и обратной последовательности. Сравнение чисел. Знаки отношений больше ($>$), меньше ($<$), равно ($=$). Состав чисел из десятков и единиц, сложение и вычитание чисел без перехода через десяток.

Сложение однозначных чисел с переходом через десяток путем разложения второго слагаемого на два числа.

Вычитание однозначных чисел из двузначных с переходом через десяток путем разложения вычитаемого на два числа.

Таблицы состава двузначных чисел (11—18) из двух однозначных чисел с переходом через десяток. Вычисление остатка с помощью данной таблицы.

Названия компонентов и результатов сложения и вычитания в речи учащихся.

Число 0 как компонент сложения.

Единица (мера) длины — дециметр. Обозначение: 1 дм. Соотношение: 1 дм = 10 см.

Сложение и вычитание чисел, полученных при измерении одной мерой стоимости, длины (сумма (остаток) может быть меньше, равна или больше 1 дм), массы, времени.

Понятия «столько же», «больше (меньше) на несколько единиц».

Простые арифметические задачи на увеличение (уменьшение) чисел на несколько единиц.

Составные арифметические задачи в два действия.

Прямая, луч, отрезок. Сравнение отрезков.

Угол. Элементы угла: вершина, стороны. Виды углов: прямой, тупой, острый. Сравнение углов с прямым углом. Черчение прямого угла с помощью чертежного треугольника.

Четырехугольники: прямоугольник, квадрат. Свойства углов, сторон. Треугольник: вершины, углы, стороны. Черчение прямоугольника, квадрата, треугольника на бумаге в клетку по заданным вершинам.

Часы, циферблат, стрелки. Измерение времени в часах, направление движения стрелок.

Единица (мера) времени — час. Обозначение: 1 ч. Измерение времени по часам с точностью до 1 ч.

Половина часа (полчаса).

Деление предметных совокупностей на две равные части (поровну).

3 класс, 6ч. в неделю

Содержание учебного материала

Нумерация чисел в пределах 100. Получение ряда круглых десятков, сложение и вычитание круглых десятков. Получение полных двузначных чисел из десятков и единиц. Разложение полных двузначных чисел на десятки и единицы. Числовой ряд 1—100, присчитывание, отсчитывание по 1, по 2, равными группами по 5, по 4. Сравнение в числовом ряду рядом стоящих чисел, сравнение чисел по количеству разрядов, по количеству десятков и единиц. Понятие разряда. Разрядная таблица. Увеличение и уменьшение чисел на несколько десятков, единиц. Числа четные и нечетные.

Сложение и вычитание чисел в пределах 100 без перехода через разряд ($60 + 7$; $60 + 17$; $61 + 7$; $61 + 27$; $61 + 9$; $61 + 29$; $92 + 8$; $61 + 39$ и соответствующие случаи вычитания).

Нуль в качестве компонента сложения и вычитания.

Умножение как сложение нескольких одинаковых слагаемых, замена его арифметическим действием умножения. Знак умножения (\times). Запись и чтение действия умножения.

Название компонентов и результата умножения в речи учителя.

Таблица умножения числа 2.

Деление на равные части. Деление предметных совокупностей на 2, 3, 4, 5 равных частей (поровну), запись деления предметных совокупностей на равные части арифметическим действием деления. Знак деления ($:$). Чтение действия деления. Таблица деления на 2.

Название компонентов и результата деления в речи учителя.

Таблица умножения чисел 3, 4, 5, 6 и деления на 3, 4, 5, 6 равных частей в пределах 20.

Взаимосвязь таблиц умножения и деления. Соотношение: 1 р. = 100 к.

Скобки. Действия I и II ступени.

Единица (мера) длины — метр. Обозначение: 1 м. Соотношения: 1 м = 10 дм, 1 м = 100 см.

Числа, получаемые при счете и при измерении одной, двумя мерами (рубли с копейками, метры с сантиметрами).

Единицы (меры) времени — минута, месяц, год. Обозначение: 1 мин, 1 мес, 1 год.

Соотношения: 1 ч = 60 мин, 1 сут. = 24 ч, 1 мес. = 30 или 31 сут., 1 год = 12 мес. Порядок месяцев. Календарь. Определение времени по часам с точностью до 5 мин (10 ч 25 мин и без 15 мин 11 ч).

Простые арифметические задачи на нахождение произведения, частного (деление на равные части и по содержанию).

Вычисление стоимости на основе зависимости между ценой, количеством и стоимостью.

Составные арифметические задачи в два действия: сложения, вычитания, умножения, деления.

Построение отрезка такой же длины, больше (меньше) данного. Пересечение линий. Точка пересечения.

Окружность, круг. Циркуль. Центр, радиус. Построение окружности с помощью циркуля.

Четырехугольник. Прямоугольник и квадрат.

Многоугольник. Вершины, углы, стороны.

4 класс

Содержание учебного предмета

Сложение и вычитание чисел в пределах 100 без перехода через разряд (все случаи).

Сложение двузначного числа с однозначным и вычитание однозначного числа из двузначного с переходом через разряд.

Письменное сложение и вычитание двузначных чисел с переходом через разряд.

Присчитывание и отсчитывание по 3, 6, 9, 4, 8, 7.

Таблица умножения чисел 3, 4, 5, 6, 7, 8, 9. Таблица деления на 3, 4, 5, 6, 7, 8, 9 равных частей. Взаимосвязь умножения и деления.

Умножение 1, 0, 10 и на 1, 0, 10. Деление 0, деление на 1, на 10. Названия компонентов и

результатов умножения и деления в речи учащихся.

Единица (мера) массы — центнер. Обозначение: 1 ц. Соотношение: 1 ц = 100 кг.

Единица (мера) длины — миллиметр. Обозначение: 1 мм. Соотношение: 1 см = 10 мм.

Единица (мера) времени — секунда. Обозначение: 1 с. Соотношение: 1 мин = 60 с.

Секундная стрелка. Секундомер. Определение времени по часам с точностью до 1 мин (5 ч 18 мин, без 13 мин 6 ч, 18 мин 9-го). Двойное обозначение времени.

Простая арифметическая задача на увеличение (уменьшение) числа в несколько раз.

Зависимость между стоимостью, ценой, количеством (все случаи). Составные задачи, решаемые двумя арифметическими действиями.

Замкнутые и незамкнутые кривые: окружность, дуга.

Ломаные линии — замкнутая, незамкнутая. Граница многоугольника — замкнутая ломаная линия. Измерение отрезков ломаной и вычисление ее длины. Построение отрезка, равного длине ломаной. Построение ломаной по данной длине ее отрезков.

Взаимное положение на плоскости геометрических фигур (пересечение, точки пересечения).

Прямоугольник и квадрат. Квадрат как частный случай прямоугольника.

Построение прямоугольника (квадрата) с помощью чертежного треугольника.

Название сторон прямоугольника: основания (верхнее, нижнее), боковые стороны (правая, левая), противоположные, смежные стороны.

Тематическое планирование 1 класс

№	Тема	Количество часов
1	Пропедевтический период	16
2	Сравнение предметов	11
3	Сравнение предметных совокупностей по количеству предметов, их составляющих	15
4	Положение предметов в пространстве, на плоскости.	6
5	Временные представления	4
6	Числа от 1 до 10	21
7	Единицы измерения длины, массы, ёмкости, времени. Стоимости.	14
8	Геометрический материал	12
	Итого	99

Тематическое планирование 2 класс

№	Тема	Количество часов
1	Повторение. Первый десяток.	12
2	Повторение. Сравнение чисел.	14
3	Повторение. Сравнение равных отрезков по длине.	2
4	Второй десяток.	12
5	Мера длины	8
6	Увеличение и уменьшение числа на несколько единиц.	14
7	Луч	4
8	Сложение и вычитание чисел в пределах 20 без перехода через десяток.	16
9	Сложение и вычитание чисел, полученных при измерении величин.	12
10	Сложение однозначных чисел с переходом через десяток.	19
11	Вычитание однозначных чисел из двузначных с переходом через десяток	10
12	Повторение	13
	Итого	136

Тематическое планирование 3 класс

№	Тема	Количество часов
1	Нумерация (повторение)	6
2	Сложение и вычитание чисел без перехода через десяток (повторение)	8
3	Сложение и вычитание чисел в пределах 20 с переходом через десяток	26
4	Умножение и деление	24
5	Сотня. Нумерация.	14
6	Сложение и вычитание без перехода через десяток	20
7	Числа, полученные при счете и при измерении	20
8	Взаимное положение линий на плоскости	6
9	Порядок арифметических действий	12
	Итого	136

Тематическое планирование 4 класс

№	Тема	Количество часов
1	Нумерация чисел от 1-100(повторение)	6
2	Сложение и вычитание чисел в пределах 100 без перехода через десяток	18
3	Числа, полученные при измерении величин	16
4	Умножение и деление чисел	32
5	Сложение с переходом через разряд	12
6	Вычитание с переходом через разряд	12
7	Сложение и вычитание чисел	18
8	Геометрический материал	12
9	Нахождение неизвестного слагаемого	6
10	Повторение	4
	Итого	136

2.2.1.6. Рабочая программа учебного предмета «Изобразительное искусство»

Программы специальных (коррекционных) образовательных учреждений VIII вида
Под ред. Воронкова В.В. Подготовительный, 1-4 классы., М. Просвещение, 2013г.

1. Планируемые результаты освоения учебного предмета на конец обучения 4 класса.

Личностные

- 1) владение навыками коммуникации и принятыми нормами социального взаимодействия;
- 2) формирование эстетических потребностей, ценностей и чувств;
- 3) развитие этических чувств, доброжелательности и эмоционально-нравственной отзывчивости, понимания и сопереживания чувствам других людей;
- 4) формирование готовности к самостоятельной жизни.

Предметные:

Минимальный уровень:

знание названий художественных материалов, инструментов и приспособлений; их свойств, назначения, правил хранения, обращения и санитарно-гигиенических требований при работе с ними;

знание элементарных правил композиции, цветоведения, передачи формы предмета и др.;

знание некоторых выразительных средств изобразительного искусства:

«изобразительная поверхность», «точка», «линия», «штриховка», «пятно», «цвет»;

пользование материалами для рисования, аппликации, лепки;

знание названий предметов, подлежащих рисованию, лепке и аппликации;

знание названий некоторых народных и национальных промыслов, изготавливающих игрушки: Дымково, Гжель, Городец, Каргополь и др.;

организация рабочего места в зависимости от характера выполняемой работы;

следование при выполнении работы инструкциям учителя; рациональная организация своей изобразительной деятельности; планирование работы; осуществление текущего и заключительного контроля выполняемых практических действий и корректировка хода практической работы;

владение некоторыми приемами лепки (раскатывание, сплющивание, отщипывание) и аппликации (вырезание и наклеивание);

рисование по образцу, с натуры, по памяти, представлению, воображению предметов несложной формы и конструкции; передача в рисунке содержания несложных произведений в соответствии с темой;

применение приемов работы карандашом, гуашью, акварельными красками с целью передачи фактуры предмета;

ориентировка в пространстве листа; размещение изображения одного или группы предметов в соответствии с параметрами изобразительной поверхности;

адекватная передача цвета изображаемого объекта, определение насыщенности цвета, получение смешанных цветов и некоторых оттенков цвета;

узнавание и различение в книжных иллюстрациях и репродукциях изображенных предметов и действий.

Достаточный уровень:

знание названий жанров изобразительного искусства (портрет, натюрморт, пейзаж и др.);

знание названий некоторых народных и национальных промыслов (Дымково, Гжель, Городец, Хохлома и др.);

знание основных особенностей некоторых материалов, используемых в рисовании, лепке и аппликации;

знание выразительных средств изобразительного искусства: «изобразительная поверхность», «точка», «линия», «штриховка», «контур», «пятно», «цвет», объем и др.;

знание правил цветоведения, светотени, перспективы; построения орнамента, стилизации формы предмета и др.;

знание видов аппликации (предметная, сюжетная, декоративная);

знание способов лепки (конструктивный, пластический, комбинированный);

нахождение необходимой для выполнения работы информации в материалах учебника, рабочей тетради;

следование при выполнении работы инструкциям учителя или инструкциям, представленным в других информационных источниках;

оценка результатов собственной изобразительной деятельности и одноклассников (красиво, некрасиво, аккуратно, похоже на образец);

использование разнообразных технологических способов выполнения аппликации;

применение разных способов лепки;

рисование с натуры и по памяти после предварительных наблюдений, передача всех признаков и свойств изображаемого объекта; рисование по воображению;

различение и передача в рисунке эмоционального состояния и своего отношения к природе, человеку, семье и обществу;

различение произведений живописи, графики, скульптуры, архитектуры и декоративно-прикладного искусства;

различение жанров изобразительного искусства: пейзаж, портрет, натюрморт, сюжетное изображение.

1-4 класс

Содержание предмета

Содержание программы отражено в пяти разделах: «Подготовительный период обучения», «Обучение композиционной деятельности», «Развитие умений воспринимать и изображать форму предметов, пропорции, конструкцию»; «Развитие восприятия цвета

предметов и формирование умения передавать его в живописи», «Обучение восприятию произведений искусства».

Программой предусматриваются следующие виды работы:

— рисование с натуры и по образцу (готовому изображению); рисование по памяти, представлению и воображению; рисование на свободную и заданную тему; декоративное рисование.

— лепка объемного и плоскостного изображения (барельеф на картоне) с натуры или по образцу, по памяти, воображению; лепка на тему; лепка декоративной композиции; выполнение плоскостной и полубъемной аппликаций (без фиксации деталей на изобразительной поверхности («подвижная аппликация») и с фиксацией деталей на изобразительной плоскости с помощью пластилина и клея) с натуры, по образцу, представлению, воображению; выполнение предметной, сюжетной и декоративной аппликации;

— проведение беседы о содержании рассматриваемых репродукций с картины художников, книжной иллюстрации, картинки, произведения народного и декоративно-прикладного искусства.

Введение

Человек и изобразительное искусство; урок изобразительного искусства; правила поведения и работы на уроках изобразительного искусства; правила организации рабочего места; материалы и инструменты, используемые в процессе изобразительной деятельности; правила их хранения.

Подготовительный период обучения

Формирование организационных умений: правильно сидеть, правильно держать и пользоваться инструментами (карандашами, кистью, красками), правильно располагать изобразительную поверхность на столе.

Сенсорное воспитание: различение формы предметов при помощи зрения, осязания и обводящих движений руки; узнавание и показ основных геометрических фигур и тел (круг, квадрат, прямоугольник, шар, куб); узнавание, называние и отражение в аппликации и рисунке цветов спектра; ориентировка на плоскости листа бумаги.

Развитие моторики рук: формирование правильного удержания карандаша и кисточки; формирование умения владеть карандашом; формирование навыка произвольной регуляции нажима; произвольного темпа движения (его замедление и ускорение), прекращения движения в нужной точке; направления движения.

Обучение приемам работы в изобразительной деятельности (лепке, выполнении аппликации, рисовании):

Приемы лепки:

- отщипывание кусков от целого куска пластилина и разминание;
- размазывание по картону;
- скатывание, раскатывание, сплющивание;
- примазывание частей при составлении целого объемного изображения.

Приемы работы с «подвижной аппликацией» для развития целостного восприятия объекта при подготовке детей к рисованию:

- складывание целого изображения из его деталей без фиксации на плоскости листа;
- совмещение аппликационного изображения объекта с контурным рисунком геометрической фигуры без фиксации на плоскости листа;
- расположение деталей предметных изображений или силуэтов на листе бумаги в соответствующих пространственных положениях;
- составление по образцу композиции из нескольких объектов без фиксации на плоскости листа.

Приемы выполнения аппликации из бумаги:

- приемы работы ножницами;

— раскладывание деталей аппликации на плоскости листа относительно друг друга в соответствии с пространственными отношениями: внизу, наверху, над, под, справа от ..., слева от ..., посередине;

— приемы соединения деталей аппликации с изобразительной поверхностью с помощью пластилина.

— приемы наклеивания деталей аппликации на изобразительную поверхность с помощью клея.

Приемы рисования твердыми материалами (карандашом, фломастером, ручкой):

— рисование с использованием точки (рисование точкой; рисование по заранее расставленным точкам предметов несложной формы по образцу).

— рисование разнохарактерных линий (упражнения в рисовании по клеткам прямых вертикальных, горизонтальных, наклонных, зигзагообразных линий; рисование дугообразных, спиралеобразных линии; линий замкнутого контура (круг, овал). Рисование по клеткам предметов несложной формы с использованием этих линии (по образцу);

— рисование без отрыва руки с постоянной силой нажима и изменением силы нажима на карандаш. Упражнения в рисовании линий. Рисование предметов несложных форм (по образцу);

— штрихование внутри контурного изображения; правила штрихования; приемы штрихования (беспорядочная штриховка и упорядоченная штриховка в виде сеточки);

— рисование карандашом линий и предметов несложной формы двумя руками.

Приемы работы красками:

— *приемы рисования руками*: точечное рисование пальцами; линейное рисование пальцами; рисование ладонью, кулаком, ребром ладони;

— *приемы трафаретной печати*: печать тампоном, карандашной резинкой, смятой бумагой, трубочкой и т.п.;

- *приемы кистевого письма*: примакивание кистью; наращивание массы; рисование сухой кистью; рисование по мокрому листу и т.д.

Обучение действиям с шаблонами и трафаретами:

— правила обведения шаблонов;

— обведение шаблонов геометрических фигур, реальных предметов несложных форм, букв, цифр.

Обучение композиционной деятельности

Развитие умений воспринимать и изображать форму предметов, пропорции, конструкцию
Формирование понятий: «предмет», «форма», «фигура», «силуэт», «деталь», «часть», «элемент», «объем», «пропорции», «конструкция», «узор», «орнамент», «скульптура», «барельеф», «симметрия», «аппликация» и т.п.

Разнообразие форм предметного мира. Сходство и контраст форм. Геометрические фигуры. Природные формы. Трансформация форм. Передача разнообразных предметов на плоскости и в пространстве и т.п.

Обследование предметов, выделение их признаков и свойств, необходимых для передачи в рисунке, аппликации, лепке предмета.

Соотнесение формы предметов с геометрическими фигурами (метод обобщения).

Передача пропорций предметов. Строение тела человека, животных и др.

Передача движения различных одушевленных и неодушевленных предметов.

Приемы и способы передачи формы предметов: лепка предметов из отдельных деталей и целого куска пластилина; составление целого изображения из деталей, вырезанных из бумаги; вырезание или обрывание силуэта предмета из бумаги по контурной линии; рисование по опорным точкам, дорисовывание, обведение шаблонов, рисование по клеткам, самостоятельное рисование формы объекта и т.п.

Сходство и различия орнамента и узора. Виды орнаментов по форме: в полосе, замкнутый, сетчатый, по содержанию: геометрический, растительный, зооморфный, геральдический и т.д. Принципы построения орнамента в полосе, квадрате, круге, треугольнике (повторение

одного элемента на протяжении всего орнамента; чередование элементов по форме, цвету; расположение элементов по краю, углам, в центре и т.п.).

Практическое применение приемов и способов передачи графических образов в лепке, аппликации, рисунке.

Развитие восприятия цвета предметов и формирование умения передавать его в рисунке с помощью красок .

Понятия: «цвет», «спектр», «краски», «акварель», «гуашь», «живопись» и т.д. Цвета солнечного спектра (основные, составные, дополнительные). Теплые и холодные цвета. Смешение цветов. Практическое овладение основами цветоведения. Различение и обозначением словом, некоторых ясно различимых оттенков цветов. Работа кистью и красками, получение новых цветов и оттенков путем смешения на палитре основных цветов, отражение светлотности цвета (светло-зеленый, темно-зеленый и т.д.).

Эмоциональное восприятие цвета. Передача с помощью цвета характера персонажа, его эмоционального состояния (радость, грусть). Роль белых и черных красок в эмоциональном звучании и выразительность образа. Подбор цветовых сочетаний при создании сказочных образов: добрые, злые образы.

Приемы работы акварельными красками: кистевое письмо — примакивание кистью; рисование сухой кистью; рисование по мокрому листу (алла прима), послойная живопись (лессировка) и т.д.

Практическое применение цвета для передачи графических образов в рисовании с натуры или по образцу, тематическом и декоративном рисовании, аппликации

Обучение восприятию произведений искусства

Примерные темы бесед:

«Изобразительное искусство в повседневной жизни человека. Работа художников, скульпторов, мастеров народных промыслов, дизайнеров».

«Виды изобразительного искусства». Рисунок, живопись, скульптура, декоративно-прикладное искусства, архитектура, дизайн.

«Как и о чем создаются картины» Пейзаж, портрет, натюрморт, сюжетная картина.

Какие материалы использует художник (краски, карандаши и др.). Красота и разнообразие природы, человека, зданий, предметов, выраженные средствами живописи и графики.

Художники создали произведения живописи и графики: И. Билибин, В. Васнецов, Ю.

Васнецов, В. Канашевич, А. Куинджи, А Саврасов, И .Остроухова, А. Пластов, В.

Поленов, И Левитан, К. Юон, М. Сарьян, П. Сезан, И. Шишкин и т.д. «Как и о чем создаются скульптуры».

Скульптурные изображения (статуя, бюст, статуэтка, группа из нескольких фигур).

Какие материалы использует скульптор (мрамор, гранит, глина, пластилин и т.д.). Объем — основа языка скульптуры. Красота человека, животных, выраженная средствами

скульптуры. Скульпторы создали произведения скульптуры: В. Ватагин, А. Опекушина, В. Мухина и т.д.

«Как и для чего создаются произведения декоративно-прикладного искусства». Истоки этого искусства и его роль в жизни человека (украшение жилища, предметов быта, орудий труда, костюмы). Какие материалы используют художники-декораторы. Разнообразие форм в природе как основа декоративных форм в прикладном искусстве (цветы, раскраска бабочек, переплетение ветвей деревьев, морозные узоры на стеклах).

Сказочные образы в народной культуре и декоративно-прикладном искусстве.

Ознакомление с произведениями народных художественных промыслов в России с учетом местных условий. Произведения мастеров расписных промыслов (хохломянская, городецкая, гжельская, жостовская роспись и т.д.).

Тематическое планирование 1 класс

№	Тема	Количество часов
1	В мире волшебных линий	12
2	От линии к рисунку, бумажной пластике и лепке	17

3	От замысла к воплощению	19
4	Замысел плюс опыт равно творчество	18
	Итого	66

Тематическое планирование 2 класс

№	Тема	Количество часов
1	Лето. Осень.	9
2	Человек, как ты его видишь?	7
3	Любимые домашние животные	10
4	Красивые разные цветы	9
	Итого	34

Тематическое планирование 3 класс

№	Тема	Количество часов
1	Лето. Осень.	9
2	Человек. Зима	7
3	Натюрморт. Лес. Орнамент.	10
4	Посуда. Праздники. Сказки	9
	Итого	34

Тематическое планирование 4 класс

№	Тема	Количество часов
1	Лес. Природа	9
2	Дом. Пейзаж. Натюрморт. Портрет	7
3	Родина. Сказочный мир. Море. Сказки. Животные	10
4	Насекомые. Роспись. Цветы	9
	Итого	34

2.2.1.7. Рабочая программа учебного предмета «Музыка и пение»

. Программы специальных (коррекционных) образовательных учреждений VIII вида Под ред. Воронкова В.В. Подготовительный, 1-4 классы., М. Просвещение, 2013г.

1. Планируемые результаты освоения учебного предмета на конец обучения 4 класса.

Личностные:

- 1) владение навыками коммуникации и принятыми нормами социального взаимодействия;
- 2) формирование эстетических потребностей, ценностей и чувств;
- 3) развитие этических чувств, доброжелательности и эмоционально-нравственной отзывчивости, понимания и сопереживания чувствам других людей;
- 4) формирование готовности к самостоятельной жизни.

Предметные:

Минимальный уровень:

определение характера и содержания знакомых музыкальных произведений,

предусмотренных Программой;

представления о некоторых музыкальных инструментах и их звучании (труба, баян, гитара);

пение с инструментальным сопровождением и без него (с помощью педагога);

выразительное, слаженное и достаточно эмоциональное исполнение выученных песен с простейшими элементами динамических оттенков;

правильное формирование при пении гласных звуков и отчетливое произнесение согласных звуков в конце и в середине слов;

правильная передача мелодии в диапазоне *pel-cul*;

различение вступления, запева, припева, проигрыша, окончания песни;

различение песни, танца, марша;

передача ритмического рисунка попевок (хлопками, на металлофоне, голосом);
определение разнообразных по содержанию и характеру музыкальных
произведений (веселые, грустные и спокойные);
владение элементарными представлениями о нотной грамоте.

Достаточный уровень:

самостоятельное исполнение разученных детских песен; знание динамических
оттенков (*форте-громко, пиано-тихо*);

представления о народных музыкальных инструментах и их звучании (домра,
мандолина, баян, гусли, свирель, гармонь, трещотка и др.);

представления об особенностях мелодического голосоведения (плавно, отрывисто,
скачкообразно);

пение хором с выполнением требований художественного исполнения;

ясное и четкое произнесение слов в песнях подвижного характера;

исполнение выученных песен без музыкального сопровождения, самостоятельно;

различение разнообразных по характеру и звучанию песен, маршей, танцев;

владение элементами музыкальной грамоты, как средства осознания музыкальной
речи.

Содержание учебного предмета 1-4 класс

В содержание программы входит овладение обучающимися с умственной отсталостью
(интеллектуальными нарушениями) в доступной для них форме и объеме следующими
видами музыкальной деятельности: восприятие музыки, хоровое пение, элементы
музыкальной грамоты, игра на музыкальных инструментах детского оркестра.

Содержание программного материала уроков состоит из элементарного теоретического
материала, доступных видов музыкальной деятельности, музыкальных произведений для
слушания и исполнения, вокальных упражнений.

Восприятие музыки

Репертуар для слушания: произведения отечественной музыкальной культуры; музыка
народная и композиторская; детская, классическая, современная.

Примерная тематика произведений: о природе, труде, профессиях, общественных
явлениях, детстве, школьной жизни и т.д.

Жанровое разнообразие: праздничная, маршевая, колыбельная песни и пр.

Слушание музыки:

— овладение умением спокойно слушать музыку, адекватно реагировать на
художественные образы, воплощенные в музыкальных произведениях; развитие
элементарных представлений о многообразии внутреннего содержания прослушиваемых
произведений;

— развитие эмоциональной отзывчивости и эмоционального реагирования на
произведения различных музыкальных жанров и разных по своему характеру;

— развитие умения передавать словами внутреннее содержание музыкального
произведения;

— развитие умения определять разнообразные по форме и характеру музыкальные
произведения (марш, танец, песня; веселая, грустная, спокойная мелодия);

— развитие умения самостоятельно узнавать и называть песни по вступлению; развитие
умения различать мелодию и сопровождение в песне и в инструментальном произведении;

— развитие умения различать части песни (запев, припев, проигрыш, окончание);

— ознакомление с пением соло и хором; формирование представлений о различных
музыкальных коллективах (ансамбль, оркестр);

— знакомство с музыкальными инструментами и их звучанием (фортепиано,
барабан, скрипка и др.) **Хоровое пение.**

Песенный репертуар: произведения отечественной музыкальной культуры; музыка
народная и композиторская; детская, классическая, современная. Используемый песенный
материал должен быть доступным по смыслу, отражать знакомые образы, события и

явления, иметь простой ритмический рисунок мелодии, короткие музыкальные фразы, соответствовать требованиям организации щадящего режима по отношению к детскому голосу

Примерная тематика произведений: о природе, труде, профессиях, общественных явлениях, детстве, школьной жизни и т.д.

Жанровое разнообразие: игровые песни, песни-прибаутки, трудовые песни, колыбельные песни и пр.

Навык пения:

- обучение певческой установке: непринужденное, но подтянутое положение корпуса с расправленными спиной и плечами, прямое свободное положение головы, устойчивая опора на обе ноги, свободные руки;
- работа над певческим дыханием: развитие умения бесшумного глубокого, одновременного вдоха, соответствующего характеру и темпу песни; формирование умения брать дыхание перед началом музыкальной фразы; отработка навыков экономного выдоха, удерживания дыхания на более длинных фразах; развитие умения быстрой, спокойной смены дыхания при исполнении песен, не имеющих пауз между фразами; развитие умения распределять дыхание при исполнении напевных песен с различными динамическими оттенками (при усилении и ослаблении дыхания);
- пение коротких попевок на одном дыхании;
- формирование устойчивого навыка естественного, ненапряженного звучания; развитие умения правильно формировать гласные и отчетливо произносить согласные звуки, интонационно выделять гласные звуки в зависимости от смысла текста песни; развитие умения правильно формировать гласные при пении двух звуков на один слог; развитие умения отчетливого произнесения текста в темпе исполняемого произведения;
- развитие умения мягкого, напевного, легкого пения (работа над кантиленой - способностью певческого голоса к напевному исполнению мелодии);
- активизация внимания к единой правильной интонации; развитие точного интонирования мотива выученных песен в составе группы и индивидуально;
- развитие умения четко выдерживать ритмический рисунок произведения без сопровождения учителя и инструмента (*а капелла*); работа над чистотой интонирования и выравнивание звучания на всем диапазоне;
- развитие слухового внимания и чувства ритма в ходе специальных ритмических упражнений; развитие умения воспроизводить куплет хорошо знакомой песни путем беззвучной артикуляции в сопровождении инструмента;
- дифференцирование звуков по высоте и направлению движения мелодии (звуки высокие, средние, низкие; восходящее, нисходящее движение мелодии, на одной высоте); развитие умения показа рукой направления мелодии (сверху вниз или снизу вверх); развитие умения определять сильную долю на слух;
- развитие понимания содержания песни на основе характера ее мелодии (веселого, грустного, спокойного) и текста; выразительно-эмоциональное исполнение выученных песен с простейшими элементами динамических оттенков;
- формирование понимания дирижерских жестов (внимание, вдох, начало и окончание пения);
- развитие умения слышать вступление и правильно начинать пение вместе с педагогом и без него, прислушиваться к пению одноклассников; развитие пения в унисон; развитие устойчивости унисона; обучение пению выученных песен ритмично, выразительно с сохранением строя и ансамбля;
- развитие умения использовать разнообразные музыкальные средства (темп, динамические оттенки) для работы над выразительностью исполнения песен;
- пение спокойное, умеренное по темпу, ненапряженное и плавное в пределах *mezzoriano* (умеренно тихо) и *mezzoforte* (умеренно громко);
- укрепление и постепенное расширение певческого диапазона *mi1 –ля1, ре1 –си1, до1 –*

до2.

— получение эстетического наслаждения от собственного пения.

Элементы музыкальной грамоты

Содержание:

— ознакомление с высотой звука (высокие, средние, низкие);

— ознакомление с динамическими особенностями музыки (громкая — forte, тихая — piano);

развитие умения различать звук по длительности (долгие, короткие):

— элементарные сведения о нотной записи (нотный стан, скрипичный ключ, добавочная линейка, графическое изображение нот, порядок нот в гамме *домажор*). **Игра на музыкальных инструментах детского оркестра.**

Репертуар для исполнения: фольклорные произведения, произведения композиторов-классиков и современных авторов. **Жанровое разнообразие:** марш, полька, вальс

Содержание:

— обучение игре на ударно-шумовых инструментах (маракасы, бубен, треугольник; металлофон; ложки и др.);

— обучение игре на балалайке или других доступных народных инструментах;

— обучение игре на фортепиано.

Тематическое планирование 1 класс

№	Тема	Количество часов
1	Пение	28
2	Слушание музыки	38
	Итого	66

Тематическое планирование 2 класс

№	Тема	Количество часов
1	Пение	15
2	Слушание музыки	19
	Итого	34

Тематическое планирование 3 класс

№	Тема	Количество часов
1	Пение	17
2	Слушание музыки	17
	Итого	34

Тематическое планирование 4 класс

№	Тема	Количество часов
1	Пение	18
2	Слушание музыки	16
	Итого	34

2.2.1.8. Рабочая программа учебного предмета «Физическая культура»

Программы специальных (коррекционных) образовательных учреждений VIII вида Под ред. Воронкова В.В. Подготовительный, 1-4 классы., М. Просвещение, 2013г.

1. Планируемые результаты освоения учебного предмета на конец обучения 4 класса.

Личностные:

- 1) осознание себя как гражданина России; формирование чувства гордости за свою Родину;
- 2) овладение начальными навыками адаптации в динамично изменяющемся и развивающемся мире;
- 3) овладение социально-бытовыми умениями, используемыми в повседневной жизни;
- 4) владение навыками коммуникации и принятыми нормами социального взаимодействия;
- 5) принятие и освоение социальной роли обучающегося, формирование и развитие социально значимых мотивов учебной деятельности;

- б) развитие навыков сотрудничества с взрослыми и сверстниками в разных социальных ситуациях;
- 7) формирование установки на безопасный, здоровый образ жизни, наличие мотивации к творческому труду, работе на результат, бережному отношению к материальным и духовным ценностям;
- 8) формирование готовности к самостоятельной жизни.

Предметные:

Минимальный уровень:

представления о физической культуре как средстве укрепления здоровья, физического развития и физической подготовки человека;
выполнение комплексов утренней гимнастики под руководством учителя;
знание основных правил поведения на уроках физической культуры и осознанное их применение;
выполнение несложных упражнений по словесной инструкции при выполнении строевых команд;
представления о двигательных действиях; знание основных строевых команд;
подсчёт при выполнении общеразвивающих упражнений;
ходьба в различном темпе с различными исходными положениями;
взаимодействие со сверстниками в организации и проведении подвижных игр, элементов соревнований; участие в подвижных играх и эстафетах под руководством учителя;
знание правил бережного обращения с инвентарём и оборудованием, соблюдение требований техники безопасности в процессе участия в физкультурно-спортивных мероприятиях.

Достаточный уровень:

практическое освоение элементов гимнастики, легкой атлетики, лыжной подготовки, спортивных и подвижных игр и других видов физической культуры;
самостоятельное выполнение комплексов утренней гимнастики;
владение комплексами упражнений для формирования правильной осанки и развития мышц туловища; участие в оздоровительных занятиях в режиме дня (физкультминутки);
выполнение основных двигательных действий в соответствии с заданием учителя: бег, ходьба, прыжки и др.;
подача и выполнение строевых команд, ведение подсчёта при выполнении общеразвивающих упражнений.
совместное участие со сверстниками в подвижных играх и эстафетах;
оказание посильной помощи и поддержки сверстникам в процессе участия в подвижных играх и соревнованиях;
знание спортивных традиций своего народа и других народов;
знание способов использования различного спортивного инвентаря в основных видах двигательной активности и их применение в практической деятельности;
знание правил и техники выполнения двигательных действий, применение усвоенных правил при выполнении двигательных действий под руководством учителя;
знание и применение правил бережного обращения с инвентарём и оборудованием в повседневной жизни;
соблюдение требований техники безопасности в процессе участия в физкультурно-спортивных мероприятиях.

Содержание учебного предмета 1-4 классы

Знания о физической культуре

Чистота одежды и обуви. Правила утренней гигиены и их значение для человека. Правила поведения на уроках физической культуры (техника безопасности). Чистота зала, снарядов. Значение физических упражнений для здоровья человека. Формирование

понятий: опрятность, аккуратность. Физическая нагрузка и отдых. Физическое развитие. Осанка. Физические качества. Понятия о предварительной и исполнительной командах. Предупреждение травм во время занятий. Значение и основные правила закаливания. Понятия: физическая культура, физическое воспитание.

Гимнастика

Теоретические сведения. Одежда и обувь гимнаста. Элементарные сведения о гимнастических снарядах и предметах. Правила поведения на уроках гимнастики.

Понятия: колонна, шеренга, круг. Элементарные сведения о правильной осанке, равновесии. Элементарные сведения о скорости, ритме, темпе, степени мышечных усилий.

Развитие двигательных способностей и физических качеств с помощью средств гимнастики.

Практический материал.

Построения и перестроения.

Упражнения без предметов (корректирующие и общеразвивающие упражнения): основные положения и движения рук, ног, головы, туловища; упражнения для расслабления мышц; мышц шеи; укрепления мышц спины и живота; развития мышц рук и плечевого пояса; мышц ног; на дыхание; для развития мышц кистей рук и пальцев; формирования правильной осанки; укрепления мышц туловища.

Упражнения с предметами:

с гимнастическими палками; флажками; малыми обручами; малыми мячами; большим мячом; набивными мячами (вес 2 кг); упражнения на равновесие; лазанье и перелезание; упражнения для развития пространственно-временной дифференцировки и точности движений; переноска грузов и передача предметов; прыжки.

Легкая атлетика

Теоретические сведения. Элементарные понятия о ходьбе, беге, прыжках и метаниях.

Правила поведения на уроках легкой атлетики. Понятие о начале ходьбы и бега; ознакомление учащихся с правилами дыхания во время ходьбы и бега. Ознакомление учащихся с правильным положением тела во время выполнения ходьбы, бега, прыжков, метаний. Значение правильной осанки при ходьбе. Развитие двигательных способностей и физических качеств средствами легкой атлетики.

Практический материал:

Ходьба. Ходьба парами по кругу, взявшись за руки. Обычная ходьба в умеренном темпе в колонне по одному в обход зала за учителем. Ходьба по прямой линии, ходьба на носках, на пятках, на внутреннем и внешнем своде стопы. Ходьба с сохранением правильной осанки. Ходьба в чередовании с бегом. Ходьба с изменением скорости. Ходьба с различным положением рук: на пояс, к плечам, перед грудью, за голову. Ходьба с изменением направлений по ориентирам и командам учителя. Ходьба с перешагиванием через большие мячи с высоким подниманием бедра. Ходьба в медленном, среднем и быстром темпе. Ходьба с выполнением упражнений для рук в чередовании с другими движениями; со сменой положений рук: вперед, вверх, с хлопками и т. д. Ходьба шеренгой с открытыми и с закрытыми глазами.

Бег. Перебежки группами и по одному 15—20 м. Медленный бег с сохранением правильной осанки, бег в колонне за учителем в заданном направлении. Чередование бега и ходьбы на расстоянии. Бег на носках. Бег на месте с высоким подниманием бедра. Бег с высоким подниманием бедра и захлестыванием голени назад. Бег с преодолением простейших препятствий (канавки, подлезание под сетку, обегание стойки и т. д.).

Быстрый бег на скорость. Медленный бег. Чередование бега и ходьбы. Высокий старт. Бег прямолинейный с параллельной постановкой стоп. Повторный бег на скорость. Низкий старт. Специальные беговые упражнения: бег с подниманием бедра, с захлестыванием голени назад, семенящий бег. Челночный бег.

Прыжки. Прыжки на двух ногах на месте и с продвижением вперед, назад, вправо, влево.

Перепрыгивание через начерченную линию, шнур, набивной мяч. Прыжки с ноги на ногу на отрезках до. Подпрыгивание вверх на месте с захватом или касанием висящего предмета (мяча). Прыжки в длину с места. Прыжки на одной ноге на месте, с продвижением вперед, в стороны. Прыжки с высоты с мягким приземлением. Прыжки в длину и высоту с шага. Прыжки с небольшого разбега в длину. Прыжки с прямого разбега в длину. Прыжки в длину с разбега без учета места отталкивания. Прыжки в высоту с прямого разбега способом «согнув ноги». Прыжки в высоту способом «перешагивание».

Метание. Правильный захват различных предметов для выполнения метания одной и двумя руками. Прием и передача мяча, флажков, палок в шеренге, по кругу, в колонне. Произвольное метание малых и больших мячей в игре. Броски и ловля волейбольных мячей. Метание колец на шести. Метание с места малого мяча в стенку правой и левой рукой. Метание большого мяча двумя руками из-за головы и снизу с места в стену. Броски набивного мяча (1 кг) сидя двумя руками из-за головы. Метание теннисного мяча с места одной рукой в стену и на дальность. Метание мяча с места в цель. Метание мячей с места в цель левой и правой руками. Метание теннисного мяча на дальность отскока от баскетбольного щита. Метание теннисного мяча на дальность с места. Броски набивного мяча (вес до 1 кг) различными способами двумя руками.

Лыжная и конькобежная подготовка

Лыжная подготовка

Теоретические сведения. Элементарные понятия о ходьбе и передвижении на лыжах. Одежда и обувь лыжника. Подготовка к занятиям на лыжах. Правила поведения на уроках лыжной подготовки. Лыжный инвентарь; выбор лыж и палок. Одежда и обувь лыжника. Правила поведения на уроках лыжной подготовки. Правильное техническое выполнение попеременного двухшажного хода. Виды подъемов и спусков. Предупреждение травм и обморожений.

Практический материал. Выполнение строевых команд. Передвижение на лыжах. Спуски, повороты, торможение.

Конькобежная подготовка

Теоретические сведения. Одежда и обувь конькобежца. Подготовка к занятиям на коньках.

Правила поведения на уроках. Основные части конька. Предупреждение травм и обморожений при занятиях на коньках.

Практический материал. Упражнение в зале: снятие и одевание ботинок; приседания; удержание равновесия; имитация правильного падения на коньках; перенос тяжести с одной ноги на другую. Упражнения на льду: скольжение, торможение, повороты.

Игры

Теоретические сведения. Элементарные сведения о правилах игр и поведении во время игр. Правила игр. Элементарные игровые технико-тактические взаимодействия (выбор места, взаимодействие с партнером, командой и соперником). Элементарные сведения по овладению игровыми умениями (ловля мяча, передача, броски, удары по мячу)

Практический материал. Подвижные игры:

Коррекционные игры;

Игры с элементами общеразвивающих упражнений: игры с бегом; прыжками; лазанием; метанием и ловлей мяча (в том числе пионербол в IV-м классе); построениями и перестроениями; бросанием, ловлей, метанием.

Тематическое планирование 1 класс

№	Тема	Количество часов
1	Гимнастика	33
2	Легкая атлетика	20
3	Подвижные игры	31
4	Лыжная подготовка	15
	Итого	99

Тематическое планирование 2 класс

№	Тема	Количество часов
1	Гимнастика	33
2	Легкая атлетика	21
3	Подвижные игры	32
4	Лыжная подготовка	16
	Итого	102

Тематическое планирование 3 класс

№	Тема	Количество часов
1	Гимнастика	33
2	Легкая атлетика	21
3	Подвижные игры	32
4	Лыжная подготовка	16
	Итого	102

Тематическое планирование 4 класс

№	Тема	Количество часов
1	Гимнастика	33
2	Легкая атлетика	21
3	Подвижные игры	32
4	Лыжная подготовка	16
	Итого	102

2.2.1.9 Рабочая программа учебного предмета «Ручной труд»

Программы специальных (коррекционных) образовательных учреждений VIII вида Под ред. Воронкова В.В. Подготовительный, 1-4 классы., М. Просвещение, 2013г.

1. Планируемые результаты освоения учебного предмета на конец обучения 4 класса.

Личностные:

- 1) развитие адекватных представлений о собственных возможностях, о насущно необходимом жизнеобеспечении;
- 2) овладение начальными навыками адаптации в динамично изменяющемся и развивающемся мире;
- 3) овладение социально-бытовыми умениями, используемыми в повседневной жизни;
- 6) владение навыками коммуникации и принятыми нормами социального взаимодействия;
- 4) принятие и освоение социальной роли обучающегося, формирование и развитие социально значимых мотивов учебной деятельности;
- 5) развитие навыков сотрудничества с взрослыми и сверстниками в разных социальных ситуациях;
- 6) формирование эстетических потребностей, ценностей и чувств;
- 7) формирование установки на безопасный, здоровый образ жизни, наличие мотивации к творческому труду, работе на результат, бережному отношению к материальным и духовным ценностям;
- 8) формирование готовности к самостоятельной жизни.

Предметные:

Минимальный уровень:

знание правил организации рабочего места и умение самостоятельно его организовать в зависимости от характера выполняемой работы, (рационально располагать инструменты, материалы и приспособления на рабочем столе, сохранять порядок на рабочем месте);

знание видов трудовых работ;

знание названий и некоторых свойств поделочных материалов, используемых на уроках ручного труда; знание и соблюдение правил их хранения, санитарно-гигиенических требований при работе с ними;

знание названий инструментов, необходимых на уроках ручного труда, их устройства, правил техники безопасной работы с колющими и режущими инструментами; знание приемов работы (разметки деталей, выделения детали из заготовки, формообразования, соединения деталей, отделки изделия), используемые на уроках ручного труда;

анализ объекта, подлежащего изготовлению, выделение и называние его признаков и свойств; определение способов соединения деталей;

пользование доступными технологическими (инструкционными) картами;

составление стандартного плана работы по пунктам;

владение некоторыми технологическими приемами ручной обработки материалов;

использование в работе доступных материалов (глиной и пластилином;

природными материалами; бумагой и картоном; нитками и тканью; проволокой и металлом; древесиной; конструировать из металлоконструктора);

выполнение несложного ремонта одежды.

Достаточный уровень:

знание правил рациональной организации труда, включающих упорядоченность действий и самодисциплину;

знание об исторической, культурной и эстетической ценности вещей;

знание видов художественных ремесел;

нахождение необходимой информации в материалах учебника, рабочей тетради;

знание и использование правил безопасной работы с режущими и колющими инструментами, соблюдение санитарно-гигиенических требований при выполнении трудовых работ;

осознанный подбор материалов по их физическим, декоративно-художественным и конструктивным свойствам;

отбор оптимальных и доступных технологических приемов ручной обработки в зависимости от свойств материалов и поставленных целей; экономное расходование материалов;

использование в работе с разнообразной наглядности: составление плана работы над изделием с опорой на предметно-операционные и графические планы, распознавание простейших технических рисунков, схем, чертежей, их чтение и выполнение действий в соответствии с ними в процессе изготовления изделия;

осуществление текущего самоконтроля выполняемых практических действий и корректировка хода практической работы;

оценка своих изделий (красиво, некрасиво, аккуратно, похоже на образец);

установление причинно-следственных связей между выполняемыми действиями и их результатами;

выполнение общественных поручений по уборке класса/мастерской после уроков трудового обучения.

Содержание учебного предмета 1-4 классы

Работа с глиной и пластилином

Элементарные знания о глине и пластилине (свойства материалов, цвет, форма). Глина — строительный материал. Применение глины для изготовления посуды. Применение глины для скульптуры. Пластилин — материал ручного труда. Организация рабочего места при выполнении лепных работ. Как правильно обращаться с пластилином. Инструменты для работы с пластилином. Лепка из глины и пластилина разными способами:

конструктивным, пластическим, комбинированным. Приемы работы: «разминание», «отщипывание кусочков пластилина», «размазывание по картону»

(аппликация из пластилина), «раскатывание столбиками» (аппликация из пластилина),

«скатывание шара», «раскатывание шара до овальной формы», «вытягивание одного конца столбика», «сплющивание», «прищипывание», «примазывание» (объемные изделия). Лепка из пластилина геометрических тел (брусков, цилиндр, конус, шар). Лепка

из пластилина, изделий имеющих прямоугольную, цилиндрическую, конусообразную и шарообразную форму.

Работа с природными материалами

Элементарные понятия о природных материалах (где используют, где находят, виды природных материалов). Историко-культурологические сведения (в какие игрушки из природных материалов играли дети в старину). Заготовка природных материалов.

Инструменты, используемые с природными материалами (шило, ножницы) и правила работы с ними. Организация рабочего места работе с природными материалами. Способы соединения деталей (пластилин, острые палочки). Работа с засушенными листьями (аппликация, объемные изделия). Работа с еловыми шишками. Работа с тростниковой травой. Изготовление игрушек из желудей. Изготовление игрушек из скорлупы ореха (аппликация, объемные изделия).

Работа с бумагой

Элементарные сведения о бумаге (изделия из бумаги). Сорта и виды бумаги (бумага для письма, бумага для печати, рисовальная, впитывающая/гигиеническая, крашенная). Цвет, форма бумаги (треугольник, квадрат, прямоугольник). Инструменты и материалы для работы с бумагой и картоном. Организация рабочего места при работе с бумагой. Виды работы с бумагой и картоном:

Разметка бумаги. Экономная разметка бумаги. Приемы разметки:

разметка с помощью шаблоном. Понятие «шаблон». Правила работы с шаблоном. Порядок обводки шаблона геометрических фигур. Разметка по шаблонам сложной конфигурации;

разметка с помощью чертежных инструментов (по линейке, угольнику, циркулем). Понятия: «линейка», «угольник», «циркуль». Их применение и устройство;

разметка с опорой на чертеж. Понятие «чертеж». Линии чертежа. Чтение чертежа.

Вырезание ножницами из бумаги. Инструменты для резания бумаги. Правила обращения с ножницами. Правила работы ножницами. Удержание ножниц. Приемы вырезания ножницами: «разрез по короткой прямой линии»; «разрез по короткой наклонной линии»; «надрез по короткой прямой линии»; «разрез по длинной линии»; «разрез по незначительно изогнутой линии»; «округление углов прямоугольных форм»; «вырезание изображений предметов, имеющие округлую форму»; «вырезание по совершенной кривой линии (кругу)». Способы вырезания: «симметричное вырезание из бумаги, сложенной пополам»; «симметричное вырезание из бумаги, сложенной несколько раз»; «тиражирование деталей».

Обрывание бумаги. Разрывание бумаги по линии сгиба. Отрывание мелких кусочков от листа бумаги (бумажная мозаика). Обрывание по контуру (аппликация).

Складывание фигурок из бумаги (оригами). Приемы сгибания бумаги: «сгибание треугольника пополам»; «сгибание квадрата с угла на угол»; «сгибание прямоугольной формы пополам»; «сгибание сторон к середине»; «сгибание углов к центру и середине»; «сгибание по типу «гармошки»; «вогнуть внутрь»; «выгнуть наружу».

Сминание и скатывание бумаги в ладонях. Сминание пальцами и скатывание в ладонях бумаги (плоскостная и объемная аппликация).

Конструирование из бумаги и картона (из плоских деталей; на основе геометрических тел (цилиндра, конуса), изготовление коробок).

Соединение **деталей изделия**. Клеевое соединение. Правила работы с клеем и кистью. Приемы клеевого соединения: «точечное», «сплошное». Щелевое соединение деталей (щелевой замок).

Картонажно-переплетные работы

Элементарные сведения о картоне (применение картона). Сорта картона. Свойства картона. Картонажные изделия. Инструменты и приспособления. Изделия в переплете.

Способы окантовки картона: «окантовка картона полосками бумаги», «окантовка картона

листом бумаги».

Работа с текстильными материалами

Элементарные сведения *онитках* (откуда берутся нитки). Применение ниток.

Свойства ниток. Цвет ниток. Как работать с нитками. Виды работы с нитками:

Наматывание ниток на картонку (плоские игрушки, кисточки).

Связывание ниток в пучок (ягоды, фигурки человечком, цветы).

Шитье. Инструменты для швейных работ. Приемы шитья: «игла вверх-вниз»,

Вышивание. Что делают из ниток. Приемы вышивания: вышивка «прямой строчкой», вышивка прямой строчкой «в два приема», «вышивка стежком «вперед иголку с перевивом», вышивка строчкой косого стежка «в два приема».

Элементарные сведения *отканях*. Применение и назначение ткани в жизни человека. Из чего делают ткань, Свойства ткани (мнется, утюжится; лицевая и изнаночная сторона ткани; шероховатые, шершавые, скользкие, гладкие, толстые, тонкие; режутся ножницами,

прошиваются иглками, сматываются в рулоны, сучиваются). Цвет ткани. Сорты ткани и их назначение (шерстяные ткани, хлопковые ткани). Кто шьет из ткани. Инструменты и приспособления, используемые при работе с тканью. Правила хранения игл. Виды работы с нитками (раскрой, шитье, вышивание, аппликация на ткани, вязание, плетение, окрашивание, набивка рисунка).

Раскрой деталей из ткани. Понятие «лекало». Последовательность раскроя деталей из ткани.

Шитье. Завязывание узелка на нитке. Соединение деталей, выкроенных из ткани, прямой строчкой, строчкой «косыми стежками и строчкой петлеобразного стежка (закладки, кухонные предметы, игрушки).

Ткачество. Как ткут ткани. Виды переплетений ткани (редкие, плотные переплетения).

Процесс ткачества (основа, уток, челнок, полотняное переплетение).

Скручивание ткани. Историко-культурологические сведения (изготовление куколкруток из ткани в древние времена).

Отделка изделий из ткани. Аппликация на ткани. Работа с тесьмой.

Применение тесьмы. Виды тесьмы (простая, кружевная, с орнаментом).

Ремонт одежды. Виды ремонта одежды (пришивание пуговиц, вешалок, карманом и т.д.).

Пришивание пуговиц (с двумя и четырьмя сквозными отверстиями, с ушком). Отделка изделий пуговицами. Изготовление и пришивание вешалки

Работа с древесными материалами

Элементарные сведения о древесине. Изделия из древесины. Понятия «дерево» и «древесина». Материалы и инструменты. Заготовка древесины. Кто работает с древесными материалами (плотник, столяр). Свойства древесины (цвет, запах, текстура). Способы обработки древесины ручными инструментами и приспособлениями (зачистка напильником, наждачной бумагой).

Способы обработки древесины ручными инструментами (пиление, заточка точилкой).

Аппликация из древесных материалов (опилок, карандашной стружки, древесных заготовок для спичек). Клеевое соединение древесных материалов.

Работа металлом

Элементарные сведения о металле. Применение металла. Виды металлов (черные, цветные,

легкие тяжелые, благородные). Свойства металлов. Цвет металла. Технология ручной обработки металла. Инструменты для работы по металлу.

Работа с алюминиевой фольгой. Приемы обработки фольги: «сминание», «сгибание», «сжимание», «скручивание», «скатывание», «разрывание», «разрезание».

Работа с проволокой

Элементарные сведения о проволоке (медная, алюминиевая, стальная). Применение

проволоки в изделиях. Свойства проволоки (толстая, тонкая, гнется). Инструменты (плоскогубцы, круглогубцы, кусачки). Правила обращения с проволокой.

Приемы работы с проволокой: «сгибание волной», «сгибание в кольцо», «сгибание в спираль», «сгибание вдвое, втрое, вчетверо», «намотка на карандаш», «сгибание под прямым углом».

Получение контуров геометрических фигур, букв, декоративных фигурок птиц, зверей, человечков.

Работа с металлоконструктором

Элементарные сведения о металлоконструкторе. Изделия из металлоконструктора. Набор деталей металлоконструктора (планки, пластины, косынки, углы, скобы планшайбы, гайки,

винты). Инструменты для работы с металлоконструктором (гаечный ключ, отвертка).

Соединение планок винтом и гайкой.

Комбинированные работы с разными материалами Виды работ по

комбинированию разных материалов:

пластилин, природные материалы; бумага, пластилин; бумага, нитки; бумага,

ткань; бумага, древесные материалы; бумага пуговицы; проволока, бумага и нитки;

проволока, пластилин, скорлупа ореха.

Тематическое планирование 1 класс

№	Тема	Количество часов
1	Работа с глиной и пластилином	16
2	Работа с природными материалами	7
3	Работа с бумагой	35
4	Работа с нитками	8
	Итого	66

Тематическое планирование 2 класс

№	Тема	Количество часов
1	Работа с глиной и пластилином	19
2	Работа с природными материалами	15
3	Работа с бумагой	15
4	Работа с нитками	19
	Итого	68

Тематическое планирование 3 класс

№	Тема	Количество часов
1	Работа с природными материалами	4
2	Работа с бумагой и картоном	15
3	Работа с текстильными материалами	10
4	Работа с древесиной	13
5	Работа с проволокой	13
6	Работа с металлоконструктором	13
	Итого	68

Тематическое планирование 4 класс

№	Тема	Количество часов
1	Работа с бумагой и картоном	16
2	Работа с текстильными материалами	12
3	Работа с древесиной	14
5	Работа с проволокой	12
6	Работа с металлом	12
	Итого	68

2.2.2. Рабочие программы учебных предметов 5-9 классы

2.2.2.1. Рабочая программа учебного предмета «Русский язык»

Якубовская Э.В., Шишкова М.И., Бгажнокова И.М. 5-9 классы

Пояснительная записка

Содержание программы по русскому языку составляют два раздела: «Грамматика, правописание и развитие речи», «Чтение и развитие речи». Коммуникативная направленность является основной отличительной чертой каждого из двух разделов. Изучение русского языка имеет своей **целью** развитие коммуникативно-речевых навыков и коррекцию недостатков мыслительной деятельности.

Достижение поставленной цели обеспечивается решением следующих **задач**: расширение представлений о языке как важнейшем средстве человеческого общения;

- ознакомление с некоторыми грамматическими понятиями и формирование на этой основе грамматических знаний и умений;
- использование усвоенных грамматико-орфографических знаний и умений для решения практических (коммуникативно-речевых) задач;
- совершенствование навыка полноценного чтения как основы понимания художественного и научно-познавательного текстов;
- развитие навыков речевого общения на материале доступных для понимания художественных и научно-познавательных текстов;
- развитие положительных качеств и свойств личности.

Грамматика, правописание и развитие речи

Фонетика. Звуки и буквы. Обозначение звуков на письме. Гласные и согласные.

Согласные твердые и мягкие. Обозначение мягкости согласных на письме буквами **ь, е, ё, и, ю, я**. Согласные глухие и звонкие. Согласные парные и непарные по твердости - мягкости, звонкости - глухости. Разделительный **ь**. Ударение. Гласные ударные и безударные. Проверка написания безударных гласных путем изменения формы слова. Слог. Перенос слов. Алфавит.

Морфология

Состав слова. Корень и однокоренные слова. Окончание. Приставка. Суффикс.

Образование слов с помощью приставок и суффиксов. Разбор слов по составу. Сложные слова: образование сложных слов с соединительными гласными и без соединительных гласных. Сложносокращенные слова.

Правописание проверяемых безударных гласных, звонких и глухих согласных в корне слова. Единообразное написание ударных и безударных гласных, звонких и глухих согласных в корнях слов. Непроверяемые гласные и согласные в корне слов.

Правописание приставок. Единообразное написание ряда приставок. Приставка и предлог. Разделительный **ь**.

Части речи

Имя существительное, глагол, имя прилагательное, имя числительное, местоимение, наречие, предлог. Различение частей речи по вопросам и значению.

Предлог: общее понятие, значение в речи. Раздельное написание предлогов со словами.

Имя существительное: общее значение. Имена существительные собственные и нарицательные, одушевленные и неодушевленные. Род имен существительных.

Написание мягкого знака (**ь**) после шипящих в конце слов у существительных женского рода. Число имен существительных. Имена существительные, употребляемые только в единственном или множественном числе. Понятие о 1, 2, 3-м склонениях имен существительных. Склонение имен существительных в единственном и множественном числе. Падеж. Изменение существительных по падежам. Правописание падежных окончаний имён существительных единственного и множественного числа. Несклоняемые имена существительные.

Имя прилагательное: понятие, значение в речи. Определение рода, числа и падежа имени прилагательного по роду, числу и падежу имени существительного. Согласование

имени прилагательного с существительным в роде, числе и падеже. Спряжение имен прилагательных.

Правописание родовых и падежных окончаний имен прилагательных в единственном и множественном числе.

Глагол как часть речи. Изменение глагола по временам (настоящее, прошедшее, будущее). Изменение глагола по лицам и числам. Правописание окончаний глаголов 2-го лица **-шь, -шься**. Глаголы на **-ся(-сь)**. Изменение глаголов в прошедшем времени по родам и числам. Неопределенная форма глагола. Спряжение глаголов. Правописание безударных личных окончаний глаголов I и II спряжения. Правописание глаголов с **-ться, -тся**. Повелительная форма глагола. Правописание глаголов повелительной формы единственного и множественного числа. Правописание частицы **НЕ** с глаголами.

Местоимение. Понятие о местоимении. Значение местоимений в речи. Личные местоимения единственного и множественного числа. Лицо и число местоимений.

Склонение местоимений. Правописание личных местоимений.

Имя числительное. Понятие об имени числительном.

Числительные количественные и порядковые. Правописание числительных.

Наречие. Понятие о наречии. Наречия, обозначающие время, место, способ действия. Правописание наречий.

Синтаксис. Словосочетание. Предложение. Простые и сложные предложения.

Повествовательные, вопросительные и восклицательные предложения. Знаки препинания в конце предложений. Главные и второстепенные члены предложения. Предложения распространенные и нераспространенные.

Установление последовательности предложений в тексте. Связь предложений в тексте с помощью различных языковых средств (личных местоимений, наречий, повтора существительного, синонимической замены и др.).

Однородные члены предложения. Союзы в простом и сложном предложении, знаки препинания перед союзами. Обращение, знаки препинания при обращении. Прямая речь. Знаки препинания при прямой речи.

Сложное предложение. Сложные предложения без союзов и с сочинительными союзами **И, А, НО**. Сравнение простых предложений с однородными членами и сложных предложений. Сложные предложения с союзами **ЧТО, ЧТОБЫ, ПОТОМУ ЧТО, КОГДА, КОТОРЫЙ**.

Развитие речи, работа с текстом

Текст, признаки текста. Отличие текстов от предложения. Типы текстов: описание, повествование, рассуждение. Заголовок текста, подбор заголовков к данному тексту.

Работа с деформированным текстом. Распространение текста.

Стили речи (на основе практической работы с текстами): разговорный, деловой и художественный. Основные признаки стилей речи. Элементарный стилистический анализ текстов.

Составление рассказа по серии сюжетных картин, картине, по опорным словам, материалам наблюдения, по предложенной теме, по плану.

Изложение текста с опорой на заранее составленный план. Изложение по коллективно

составленному плану.

Сочинение творческого характера по картине, по личным наблюдениям, с привлечением сведений из практической деятельности, книг.

Деловое письмо

Адрес на открытке и конверте, поздравительная открытка, письмо. Записки: личные и деловые. Заметка в стенгазету, объявление, заявление, автобиография, анкета, доверенность, расписка и др.

Письмо с элементами творческой деятельности.

Чтение и развитие речи (Литературное чтение)

Содержание чтения (круг чтения). Произведения устного народного творчества (сказка, былина, предание, легенда). Стихотворные и прозаические произведения отечественных и зарубежных писателей XIX-XXI вв. Книги о приключениях и путешествиях. Художественные и научно-популярные рассказы и очерки. Справочная литература: словари, книги-справочники, детская энциклопедия и пр.

Примерная тематика произведений: произведения о Родине, героических подвигах во имя Родины, об отношении человека к природе, к животным, труду, друг другу; о жизни детей, их дружбе и товариществе; о нравственно-этических понятиях (добро, зло, честь, долг, совесть, жизнь, смерть, правда, ложь и т.д.)

Жанровое разнообразие: народные и авторские сказки, басни, былины, легенды, рассказы, рассказы-описания, стихотворения.

Ориентировка в литературоведческих понятиях:

- литературное произведение, фольклор, литературные жанры (сказка, былина, сказ, басня, поговорка, рассказ, стихотворение), автобиография писателя. присказка, зачин, диалог, произведение;
- герой (персонаж), гласный и второстепенный герой, портрет героя, пейзаж;
- стихотворение, рифма, строка, строфа;
- средства выразительности (логическая пауза, темп, ритм);
- элементы книги: переплёт, обложка, форзац, титульный лист, оглавление, предисловие, послесловие.

Навык чтения: чтение вслух и про себя небольших произведений и целых глав из произведений целыми словами. Выразительное чтение произведений. Формирование умения самоконтроля и самооценки. Формирование навыков беглого чтения.

Работа с текстом. Осознание последовательности смысла событий. Выделение главной мысли текста. Определение мотивов поступков героев. Сопоставление и оценка поступков персонажей. Выявление авторской позиции и собственного отношения к событиям и персонажам. Деление текста на части и их озаглавливание, составление плана. Выборочный, краткий и подробный пересказ произведения или его части по плану.

Внеклассное чтение. Самостоятельное чтение книг, газет и журналов. Обсуждение прочитанного. Отчет о прочитанном произведении. Ведение дневников внеклассного чтения (коллективное или с помощью учителя).

2.2.2.2. Рабочая программа учебного предмета «Математика»

Алышева Т.В., Антропов А.П., Соловьева Д.Ю. 5-9 классы

Пояснительная записка

Курс математики в старших классах является логическим продолжением изучения этого предмета в младших классах. Распределение учебного материала, так же как и на предыдущем этапе, осуществляются концентрически, что позволяет обеспечить постепенный переход от исключительно практического изучения математики к практико-теоретическому изучению, но с обязательным учетом значимости усваиваемых знаний и умений в формировании жизненных компетенций.

В процессе обучения математике в 5-9 классах решаются следующие задачи:

- дальнейшее формирование и развитие математических знаний и умений, необходимых для решения практических задач в учебной и трудовой деятельности; используемых в повседневной жизни;
- коррекция недостатков познавательной деятельности и повышение уровня общего развития;
- воспитание положительных качеств и свойств личности.

Нумерация. Чтение и запись чисел от 0 до 1000000. Классы и разряды. Представление многозначных чисел в виде суммы разрядных слагаемых. Сравнение и упорядочение многозначных чисел.

Единицы измерения и их соотношения. Величины (стоимость, длина, масса, емкость, время, площадь, объем) и единицы их измерения. Единицы измерения стоимости: копейка (1 к.), рубль (1 р.). Единицы измерения длины: миллиметр (1 мм), сантиметр (1 см), дециметр (1 дм), метр (1 м), километр (1 км). Единицы измерения массы: грамм (1 г), килограмм (1 кг), центнер (1 ц), тонна (1 т). Единица измерения емкости - литр (1 л). Единицы измерения времени: секунда (1 с), минута (1 мин), час (1 ч), сутки (1 сут.), неделя (1 нед.), месяц (1 мес.), год (1 год), век (1 в.). Единицы измерения площади: квадратный миллиметр (1 кв. мм), квадратный сантиметр (1 кв. см), квадратный дециметр (1 кв. дм), квадратный метр (1 кв. м), квадратный километр (1 кв. км). Единицы измерения объема: кубический миллиметр (1 куб. мм), кубический сантиметр (1 куб. см), кубический дециметр (1 куб. дм), кубический метр (1 куб. м), кубический километр (1 куб. км). Соотношения между единицами измерения однородных величин. Сравнение и упорядочение однородных величин.

Преобразования чисел, полученных при измерении стоимости, длины, массы.

Запись чисел, полученных при измерении длины, стоимости, массы, в виде десятичной дроби и обратное преобразование.

Арифметические действия. Сложение, вычитание, умножение и деление.

Названия компонентов арифметических действий, знаки действий.

Все виды устных вычислений с разрядными единицами в пределах 1000000; с целыми числами, полученными при счете и при измерении, в пределах 100, легкие случаи в пределах 1000000.

Алгоритмы письменного сложения, вычитания, умножения и деления многозначных чисел.

Нахождение неизвестного компонента сложения и вычитания.

Способы проверки правильности вычислений (алгоритм, обратное действие, оценка достоверности результата).

Сложение и вычитание чисел, полученных при измерении одной, двумя мерами, без преобразования и с преобразованием в пределах 100000.

Умножение и деление целых чисел, полученных при счете и при измерении, на однозначное, двузначное число.

Порядок действий. Нахождение значения числового выражения, состоящего из 3 -4 арифметических действий.

Использование микрокалькулятора для всех видов вычислений в пределах 1000000 с целыми числами и числами, полученными при измерении, с проверкой результата повторным вычислением на микрокалькуляторе.

Дроби. Доля величины (половина, треть, четверть, десятая, сотая, тысячная).

Получение долей. Сравнение долей.

Образование, запись и чтение обыкновенных дробей. Числитель и знаменатель дроби. Правильные и неправильные дроби. Сравнение дробей с одинаковыми числителями, с одинаковыми знаменателями.

Смешанное число. Получение, чтение, запись, сравнение смешанных чисел.

Основное свойство обыкновенных дробей. Преобразования обыкновенных дробей (легкие случаи): замена мелких долей более крупными (сокращение), неправильных дробей целыми или смешанными числами, целых и смешанных чисел неправильными дробями.

Приведение обыкновенных дробей к общему знаменателю (легкие случаи).

Сравнение дробей с разными числителями и знаменателями.

Сложение и вычитание обыкновенных дробей с одинаковыми знаменателями.

Нахождение одной или нескольких частей числа.

Десятичная дробь. Чтение, запись десятичных дробей.

Выражение десятичных дробей в более крупных (мелких), одинаковых долях.

Сравнение десятичных дробей.

Сложение и вычитание десятичных дробей (все случаи).

Умножение и деление десятичной дроби на однозначное, двузначное число.
Действия сложения, вычитания, умножения и деления с числами, полученными при измерении и выраженными десятичной дробью.

Нахождение десятичной дроби от числа.

Использование микрокалькулятора для выполнения арифметических действий с десятичными дробями с проверкой результата повторным вычислением на микрокалькуляторе.

Понятие процента. Нахождение одного процента от числа. Нахождение нескольких процентов от числа.

Арифметические задачи. Простые и составные (в 3-4 арифметических действия) задачи. Задачи на нахождение неизвестного слагаемого, уменьшаемого, вычитаемого, на разностное и кратное сравнение. Задачи, содержащие отношения «больше на (в)...», «меньше на (в)». Задачи на пропорциональное деление. Задачи, содержащие зависимость, характеризующую процессы: движения (скорость, время, пройденный путь), работы (производительность труда, время, объем всей работы), изготовления товара (расход на предмет, количество предметов, общий расход). Задачи на расчет стоимости (цена, количество, общая стоимость товара). Задачи на время (начало, конец, продолжительность события). Задачи на нахождение части целого.

Простые и составные задачи геометрического содержания, требующие вычисления периметра многоугольника, площади прямоугольника (квадрата), объема прямоугольного параллелепипеда (куба).

Планирование хода решения задачи.

Арифметические задачи, связанные с программой профильного труда.

Геометрический материал. Распознавание и изображение геометрических фигур: точка, линия (кривая, прямая), отрезок, ломаная, угол, многоугольник, треугольник, прямоугольник, квадрат, окружность, круг, параллелограмм, ромб. Использование чертежных документов для выполнения построений.

Взаимное положение на плоскости геометрических фигур (пересечение, точки пересечения) и линий (пересекаются, в том числе перпендикулярные, не пересекаются, в том числе параллельные).

Углы, виды углов, смежные углы. Градус как мера угла. Сумма смежных углов.

Сумма углов треугольника.

Симметрия. Ось симметрии. Симметричные предметы, геометрические фигуры.

Предметы, геометрические фигуры, симметрично расположенные относительно оси симметрии. Построение геометрических фигур, симметрично расположенных относительно оси симметрии.

Периметр. Вычисление периметра треугольника, прямоугольника, квадрата.

Площадь геометрической фигуры. Обозначение: S . Вычисление площади прямоугольника (квадрата).

Геометрические тела: куб, шар, параллелепипед, пирамида, призма, цилиндр, конус.

Узнавание, называние. Элементы и свойства прямоугольного параллелепипеда (в том числе куба). Развертка и прямоугольного параллелепипеда (в том числе куба). Площадь боковой и полной поверхности прямоугольного параллелепипеда (в том числе куба).

Объем геометрического тела. Обозначение: V . Измерение и вычисление объема прямоугольного параллелепипеда (в том числе куба). Геометрические формы в окружающем мире.

2.2.2.3. Рабочая программа учебного предмета «Информатика» 7-9 классы

Пояснительная записка

В результате изучения курса информатики у учащихся с умственной отсталостью (интеллектуальными нарушениями) будут сформированы представления, знания и умения, необходимые для жизни и работы в современном высокотехнологичном обществе. Обучающиеся познакомятся с приемами работы с компьютером и другими

средствами ИКТ, необходимыми для решения учебно-познавательных, учебнопрактических, житейских и профессиональных задач. Кроме того, изучение информатики будет способствовать коррекции и развитию познавательной деятельности и личностных качеств обучающихся с умственной отсталостью (интеллектуальными нарушениями) с учетом их индивидуальных возможностей.

Практика работы на компьютере : назначение основных устройств компьютера для ввода, вывода, обработки информации; включение и выключение компьютера и подключаемых к нему устройств; клавиатура, элементарное представление о правилах клавиатурного письма, пользование мышью, использование простейших средств текстового редактора. Соблюдение безопасных приёмов труда при работе на компьютере; бережное отношение к техническим устройствам.

Работа с простыми информационными объектами(текст, таблица, схема, рисунок): преобразование, создание, сохранение, удаление. Ввод и редактирование небольших текстов. Вывод текста на принтер. Работа с рисунками в графическом редакторе, программах WORD и POWERPOINT.

Организация системы файлов и папок для хранения собственной информации в компьютере, именование файлов и папок.

Работа с цифровыми образовательными ресурсами, готовыми материалами на электронных носителях.

2.2.2.4. Рабочая программа учебного предмета «Природоведение»

Лифанова Т.В., Соломина Е.Н., Шевырёва Т.В. 5-9 классы

Пояснительная записка

Курс «Природоведение» ставит своей целью расширить кругозор и подготовить учащихся к усвоению систематических биологических и географических знаний.

Основными задачами курса «Природоведение» являются:

- формирование элементарных научных знаний о живой и неживой природе;
- демонстрация тесной взаимосвязи между живой и неживой природой;
- формирование специальных и общеучебных умений и навыков;
- воспитание бережного отношения к природе, ее ресурсам, знакомство с основными направлениями природоохранительной работы;
- воспитание социально значимых качеств личности.

В процессе изучения природоведческого материала у учащихся развивается наблюдательность, память, воображение, речь и, главное, логическое мышление, умение анализировать, обобщать, классифицировать, устанавливать причинно-следственные связи и зависимости.

Первые природоведческие знания умственно отсталые дети получают в дошкольном возрасте и в младших классах. При знакомстве с окружающим миром у учеников специальной коррекционной школы формируются первоначальные знания о природе: они изучают сезонные изменения в природе, знакомятся с временами года, их признаками, наблюдают за явлениями природы, сезонными изменениями в жизни растений и животных, получают элементарные сведения об охране здоровья человека. Курс «Природоведение» не только обобщает знания о природе, осуществляет переход от первоначальных представлений, полученных в младших классах, к систематическим знаниям по географии и естествознанию, но и одновременно служит основой для них.

Программа по природоведению состоит из шести разделов:

«Вселенная», «Наш дом - Земля», «Есть на Земле страна Россия», «Растительный мир», «Животный мир», «Человек».

При изучении раздела «Вселенная» учащиеся знакомятся с Солнечной системой: звездами и планетами, историей исследования космоса и современными достижениями в этой области, узнают о значении Солнца для жизни на Земле и его влиянии на сезонные изменения в природе. Учитель может познакомить школьников с названиями планет, но

не должен требовать от них обязательного полного воспроизведения этих названий. В разделе «Наш дом — Земля» изучаются оболочки Земли - атмосфера, литосфера и гидросфера, основные свойства воздуха, воды, полезных ископаемых и почвы, меры, принимаемые человеком для их охраны. Этот раздел программы предусматривает также знакомство с формами поверхности Земли и видами водоемов.

Раздел «Есть на Земле страна Россия» завершает изучение неживой природы в 5 классе и готовит учащихся к усвоению курса географии. Школьники знакомятся с наиболее значимыми географическими объектами, расположенными на территории нашей страны (например: Черное и Балтийское моря, Уральские и Кавказские горы, реки Волга, Енисей, и др.). Изучение этого материала имеет ознакомительный характер и не требует от учащихся географической характеристики этих объектов и их нахождения на географической карте.

При изучении этого раздела уместно опираться на знания учащихся о своем родном крае.

Более подробное знакомство с произрастающими растениями и обитающими животными, как в целом в России, так, в частности, и в своей местности дети познакомятся при изучении последующих разделов

При изучении растительного и животного мира Земли углубляются и систематизируются знания, полученные в дополнительном первом (1) классе 1 -4 классах. Приводятся простейшие классификации растений и животных. Педагогу необходимо обратить внимание учащихся на характерные признаки каждой группы растений и животных, показать взаимосвязь всех живых организмов нашей планеты и, как следствие этого, необходимость охраны растительного и животного мира. В содержании могут быть указаны представители флоры и фауны разных климатических поясов, но значительная часть времени должна быть отведена на изучение растений и животных нашей страны и своего края. При знакомстве с домашними животными, комнатными и декоративными растениями следует обязательно опираться на личный опыт учащихся, воспитывать экологическую культуру, бережное отношение к объектам природы, умение видеть её красоту.

Раздел «Человек» включает простейшие сведения об организме, его строении и функционировании. Основное внимание требуется уделять пропаганде здорового образа жизни, предупреждению появления вредных привычек и формированию необходимых санитарно-гигиенических навыков.

Завершают курс обобщающие уроки. Здесь уместно систематизировать знания о живой и неживой природе, полученные в курсе «Природоведение».

В процессе изучения природоведческого материала учащиеся должны понять логику курса: Вселенная - Солнечная система - планета Земля. Оболочки Земли: атмосфера (в связи с этим изучается воздух), литосфера (земная поверхность, полезные ископаемые, почва), гидросфера (вода, водоемы). От неживой природы зависит состояние биосферы: жизнь растений, животных и человека. Человек - частица Вселенной.

Такое построение программы поможет сформировать у обучающихся с умственной отсталостью (интеллектуальными нарушениями) целостную картину окружающего мира, показать единство материального мира, познать свою Родину как часть планеты Земля. Одной из задач курса «Природоведение» является формирование мотивации к изучению предметов естественного цикла, для этого программой предусматриваются экскурсии и разнообразные практические работы, которые опираются на личный опыт учащихся и позволяют использовать в реальной жизни знания, полученные на уроках. Рекомендуется проводить экскурсии по всем разделам программы. Большое количество экскурсий обусловлено как психофизическими особенностями учащихся (наблюдение изучаемых предметов и явлений в естественных условиях способствует более прочному формированию природоведческих представлений и понятий), так и

содержанием учебного материала (большинство изучаемых объектов и явлений, предусмотренных программой, доступно непосредственному наблюдению учащимися). В тех случаях, когда изучаемый материал труден для вербального восприятия, программа предлагает демонстрацию опытов (свойства воды, воздуха, почвы). Технически несложные опыты

ученики могут проводить самостоятельно под руководством учителя. В программе выделены основные виды практических работ по всем разделам. Предлагаемые практические работы имеют различную степень сложности: наиболее трудные работы, необязательные для общего выполнения или выполняемые совместно с учителем, обозначаются специальным знаком*.

Программа учитывает преемственность обучения, поэтому в ней должны быть отражены межпредметные связи, на которые опираются учащиеся при изучении природоведческого материала.

Курс «Природоведение» решает задачу подготовки учеников к усвоению географического (5 класс) и биологического (5-6 классы) материала, поэтому данной программой предусматривается введение в пассивный словарь понятий, слов, специальных терминов (например таких, как *корень, стебель, лист, млекопитающие, внутренние органы, равнина, глобус, карта* и др.).

Введение

Что такое природоведение. Знакомство с учебником и рабочей тетрадью. Зачем надо изучать природу. Живая и неживая природа. Предметы и явления неживой природы.

Вселенная

Солнечная система. Солнце. Небесные тела: планеты, звезды.

Исследование космоса. Спутники. Космические корабли. Первый полет в космос. Современные исследования.

Цикличность изменений в природе. Зависимость изменений в природе от Солнца.

Сезонные изменения в природе.

Наш дом — Земля

Планета Земля. Форма Земли. Оболочки Земли: атмосфера, гидросфера, литосфера, биосфера.

Воздух. Воздух и его охрана. Значение воздуха для жизни на Земле.

Свойства воздуха: прозрачность, бесцветность, объем, упругость. Использование упругости воздуха. Теплопроводность воздуха. Использование этого свойства воздуха в быту. Давление. Расширение воздуха при нагревании и сжатие при охлаждении. Теплый воздух легче холодного, теплый воздух поднимается вверх, холодный опускается вниз.

Движение воздуха.

Знакомство с термометрами. Измерение температуры воздуха.

Состав воздуха: кислород, углекислый газ, азот. Кислород, его свойство поддерживать горение. Значение кислорода для дыхания растений, животных и человека.

Применение кислорода в медицине. Углекислый газ и его свойство не поддерживать горение. Применение углекислого газа при тушении пожара. Движение воздуха. Ветер.

Работа ветра в природе. Направление ветра. Ураган, способы защиты.

Чистый и загрязненный воздух. Примеси в воздухе (водяной пар, дым, пыль).

Поддержание чистоты воздуха. Значение воздуха в природе.

Поверхность суши. Почва

Равнины, горы, холмы, овраги. Почва - верхний слой земли. Ее образование.

Состав почвы: перегной, глина, песок, вода, минеральные соли, воздух.

Минеральная и органическая части почвы. Перегной - органическая часть почвы.

Глина, песок и соли - минеральная часть почвы.

Разнообразие почв. Песчаные и глинистые почвы. Водные свойства песчаных и глинистых почв: способность впитывать воду, пропускать ее и удерживать. Сравнение песка и песчаных почв по водным свойствам. Сравнение глины и глинистых почв по

водным свойствам.

Основное свойство почвы - плодородие. Обработка почвы. Значение почвы в народном хозяйстве.

Эрозия почв. Охрана почв.

Полезные ископаемые

Полезные ископаемые. Виды полезных ископаемых. Свойства. Значение. Способы добычи.

Полезные ископаемые, используемые в качестве строительных материалов. *Гранит, известняки, песок, глина.*

Горючие полезные ископаемые. Торф. Внешний вид и свойства торфа: цвет, пористость, хрупкость, горючесть. Образование торфа, добыча и использование.

Каменный уголь. Внешний вид и свойства каменного угля: цвет, блеск, горючесть, твердость, хрупкость. Добыча и использование.

Нефть. Внешний вид и свойства нефти: цвет и запах, текучесть, горючесть. Добыча нефти. Продукты переработки нефти: бензин, керосин и другие материалы.

Природный газ. Свойства газа: запах, горючесть. Добыча и использование. Правила обращения с газом в быту.

Полезные ископаемые, используемые для получения металлов.

Черные металлы (различные виды стали и чугуна). Свойства черных металлов: цвет, блеск, твердость, упругость, пластичность, теплопроводность, ржавление. Распознавание стали и чугуна.

Цветные металлы. Отличие черных металлов от цветных. Применение цветных металлов. Алюминий. Внешний вид и свойства алюминия: цвет, твердость, пластичность, теплопроводность, устойчивость к ржавлению. Распознавание алюминия. Медь. Свойства меди: цвет, блеск, твердость, пластичность, теплопроводность. Распознавание меди. Ее применение. Охрана недр.

Местные полезные ископаемые. Добыча и использование.

Вода

Вода в природе. Роль воды в питании живых организмов. Свойства воды как жидкости: непостоянство формы, расширение при нагревании и сжатие при охлаждении, расширение при замерзании. Способность растворять некоторые твердые вещества (соль, сахар и др.). Учет и использование свойств воды. Растворимые и нерастворимые вещества. Прозрачная и мутная вода. Очистка мутной воды. Растворы. Использование растворов. Растворы в природе: минеральная и морская вода. Питьевая вода. Три состояния воды. Температура и ее измерение. Единица измерения температуры - градус. Температура плавления льда и кипения воды. Работа воды в природе. Образование пещер, оврагов, ущелий. Наводнение (способы защиты от наводнения). Значение воды в природе. Использование воды в быту, промышленности и сельском хозяйстве.

Экономия питьевой воды.

Вода в природе: осадки, воды суши.

Воды суши. Ручьи, реки, озера, болота, пруды. Моря и океаны. Свойства морской воды. Значение морей и океанов в жизни человека. Обозначение морей и океанов на карте.

Охрана воды.

Есть на Земле страна —Россия

Россия — Родина моя. Место России на земном шаре. Важнейшие географические объекты, расположенные на территории нашей страны: Черное и Балтийское моря, Уральские и Кавказские горы, озеро Байкал, реки Волга, Енисей или другие объекты в зависимости от региона. Москва -столица России. Крупные города, их достопримечательностями, население нашей страны.

Растительный мир Земли

Живая природа. Биосфера: растения, животные, человек.

Разнообразие растительного мира на нашей планете.

Среда обитания растений (растения леса, поля, сада, огорода, луга, водоемов).

Дикорастущие и культурные растения. Деревья, кустарники, травы.

Деревья.

Деревья лиственные (дикорастущие и культурные, сезонные изменения, внешний вид, места произрастания).

Деревья хвойные (сезонные изменения, внешний вид, места произрастания).

Кустарники(дикорастущие и культурные, сезонные изменения, внешний вид, места произрастания).

Травы(дикорастущие и культурные) Внешний вид, места произрастания.

Декоративные растения. Внешний вид, места произрастания.

Лекарственные растения. Внешний вид. Места произрастания. Правила сбора лекарственных растений. Использование.

Комнатные растения. Внешний вид. Уход. Значение.

Растительный мир разных районов Земли (с холодным, умеренным и жарким климатом.).

Растения, произрастающие в разных климатических условиях нашей страны.

Растения своей местности: дикорастущие и культурные.

Красная книга России и своей области (края).

Животный мир Земли

Разнообразие животного мира. Среда обитания животных. Животные суши и водоемов.

Понятие *животные*: насекомые, рыбы, земноводные, пресмыкающиеся, птицы, млекопитающие.

Насекомые. Жуки, бабочки, стрекозы. Внешний вид. Место в природе. Значение. Охрана.

Рыбы. Внешний вид. Среда обитания. Место в природе. Значение. Охрана. Рыбы, обитающие в водоемах России и своего края.

Птицы. Внешний вид. Среда обитания. Образ жизни. Значение. Охрана. Птицы своего края.

Млекопитающие. Внешний вид. Среда обитания. Образ жизни. Значение. Охрана. Млекопитающие животные своего края.

Животные рядом с человеком. Домашние животные в городе и деревне. Домашние питомцы. Уход за животными в живом уголке или дома. Собака, кошка, аквариумные рыбы, попугаи, морская свинка, хомяк, черепаха. Правила ухода и содержания.

Животный мир разных районов Земли (с холодным, умеренным и жарким климатом). Животный мир России. Охрана животных. Заповедники. Красная книга России. Красная книга своего края.

Человек

Как устроен наш организм. Строение. Части тела и внутренние органы.

Как работает (функционирует) наш организм. Взаимодействие органов.

Здоровье человека (режим, закаливание, водные процедуры и т. д.).

Осанка (гигиена, костно-мышечная система).

Гигиена органов чувств. Охрана зрения. Профилактика нарушений слуха. Правила гигиены.

Здоровое (рациональное) питание. Режим. Правила питания. Меню на день.

Витамины.

Дыхание. Органы дыхания. Вред курения. Правила гигиены. Скорая помощь (оказание первой медицинской помощи). Помощь при ушибах, порезах, ссадинах.

Профилактика простудных заболеваний. Обращение за медицинской помощью.

Медицинские учреждения своего села, района. Телефоны экстренной помощи.

Специализация врачей.

Обобщающие уроки

Наш город (посёлок, село, деревня).

Рельеф и водоёмы. Растения и животные своей местности. Занятия населения.

Ведущие предприятия. Культурные и исторические памятники, другие местные достопримечательности. Обычаи и традиции своего края.

2.2.2.5. Рабочая программа учебного предмета «Биология»

Лифанова Т.В., Соломина Е.Н., Шевырёва Т.В. 5-9 классы

Пояснительная записка

Программа по биологии продолжает вводный курс «Природоведение», при изучении которого учащиеся в 5 и 6 классах, получают элементарную естественнонаучную подготовку. Преемственные связи между данными предметами обеспечивают целостность биологического курса, а его содержание будет способствовать правильному поведению обучающихся в соответствии с законами природы и общечеловеческими нравственными ценностями.

Изучение биологического материала в 7-9 классах позволяет решать задачи экологического, эстетического, патриотического, физического, трудового и полового воспитания детей и подростков.

Знакомство с разнообразием растительного и животного мира должно воспитывать у обучающихся чувство любви к природе и ответственности за ее сохранность. Учащимся важно понять, что сохранение красоты природы тесно связано с деятельностью человека и человек — часть природы, его жизнь зависит от нее, и поэтому все обязаны сохранять природу для себя и последующих поколений.

Курс «Биология» состоит из трёх разделов: «Растения», «Животные», «Человек и его здоровье».

Распределение времени на изучение тем учитель планирует самостоятельно, исходя из местных (региональных) условий.

Программа предполагает ведение наблюдений, организацию лабораторных и практических работ, демонстрацию опытов и проведение экскурсий — всё это даст возможность более целенаправленно способствовать развитию любознательности и повышению интереса к предмету, а также более эффективно осуществлять коррекцию учащихся: развивать память и наблюдательность, корректировать мышление и речь.

С разделом «Неживая природа» учащиеся знакомятся на уроках природоведения в 5 и 6 классах и узнают, чем живая природа отличается от неживой, из чего состоят живые и неживые тела, получают новые знания об элементарных физических и химических свойствах и использовании воды, воздуха, полезных ископаемых и почвы, некоторых явлениях неживой природы.

Курс биологии, посвящённый изучению живой природы, начинается с раздела «Растения» (7 класс), в котором все растения объединены в группы не по семействам, а по месту их произрастания. Такое структурирование материала более доступно для понимания обучающимися с умственной отсталостью (интеллектуальными нарушениями). В этот раздел включены практически значимые темы, такие, как «Фитодизайн», «Заготовка овощей на зиму», «Лекарственные растения» и др.

В разделе «Животные» (8 класс) особое внимание уделено изучению животных, играющих значительную роль в жизни человека, его хозяйственной деятельности. Этот раздел дополнен темами, близкими учащимся, живущим в городской местности («Аквариумные рыбки», «Кошки» и «Собаки»: породы, уход, санитарно-гигиенические требования к их содержанию и др.).

В разделе «Человек» (9 класс) человек рассматривается как биосоциальное существо. Основные системы органов человека предлагается изучать, опираясь на сравнительный анализ жизненных функций важнейших групп растительных и животных организмов (питание и пищеварение, дыхание, перемещение веществ, выделение, размножение). Это позволит обучающимся с умственной отсталостью

(интеллектуальными нарушениями) воспринимать человека как часть живой природы. За счет некоторого сокращения анатомического и морфологического материала в программу включены темы, связанные с сохранением здоровья человека. Обучающиеся знакомятся с распространенными заболеваниями, узнают о мерах оказания доврачебной помощи. Привитию практических умений по данным вопросам (измерить давление, наложить повязку и т. п.) следует уделять больше внимания во внеурочное время.

Основные задачи изучения биологии:

- формировать элементарные научные представления о компонентах живой природы: строении и жизни растений, животных, организма человека и его здоровье;
- показать практическое применение биологических знаний: учить приемам выращивания и ухода за некоторыми (например, комнатными) растениями и домашними животными, вырабатывать умения ухода за своим организмом, использовать полученные знания для решения бытовых, медицинских и экологических проблем;
- формировать навыки правильного поведения в природе, способствовать экологическому, эстетическому, физическому, санитарно-гигиеническому, половому воспитанию подростков, помочь усвоить правила здорового образа жизни;
- развивать и корректировать познавательную деятельность, учить анализировать, сравнивать природные объекты и явления, подводить к обобщающим понятиям, понимать причинно-следственные зависимости, расширять лексический запас, развивать связную речь и другие психические функции.

Растения

Введение

Повторение основных сведений из курса природоведения о неживой и живой природе. Живая природа: растения, животные, человек.

Многообразие растений (размеры, форма, места произрастания).

Цветковые и бесцветковые растения. Роль растений в жизни животных и человека.

Значение растений и их охрана.

Общие сведения о цветковых растениях

Культурные и дикорастущие растения. Общее понятие об органах цветкового растения. Органы цветкового растения (на примере растения, цветущего осенью: сурепка, анютины глазки или др.).

Подземные и наземные органы растения

Корень. Строение корня. Образование корней. Виды корней (главный, боковой, придаточный корень). Корневые волоски, их значение. Значение корня в жизни растений. Видоизменение корней (корнеплод, корнеклубень).

Стебель. Разнообразие стеблей (травянистый, древесный), укороченные стебли. Ползучий, прямостоячий, цепляющийся, вьющийся, стелющийся. Положение стебля в пространстве (плети, усы), строение древесного стебля (кора, камбий, древесина, сердцевина). Значение стебля в жизни растений (доставка воды и минеральных солей от корня к другим органам растения и откладывание запаса органических веществ). Образование стебля. Побег.

Лист. Внешнее строение листа (листовая пластинка, черешок). Простые и сложные листья. Расположение листьев на стебле. Жилкование листа. Значение листьев в жизни растения - образование питательных веществ в листьях на свету, испарения воды листьями (значение этого явления для растений). Дыхание растений. Обмен веществ у растений. Листопад и его значение.

Цветок. Строение цветка. Понятие о соцветиях (общее ознакомление). Опыление цветков. Образование плодов и семян. Плоды сухие и сочные. Распространение плодов и семян.

Строение семени(на примере фасоли, гороха, пшеницы). Условия, необходимые для прорастания семян. Определение всхожести семян.

Демонстрация опыта образование крахмала в листьях растений на свету.

Лабораторные работы по теме: органы цветкового растения. Строение цветка. Строение семени.

Практические работы. Образование придаточных корней (черенкование стебля, листовое деление). Определение всхожести семян.

Растения леса

Некоторые биологические особенности леса.

Лиственные деревья: береза, дуб, липа, осина или другие местные породы.

Хвойные деревья: ель, сосна или другие породы деревьев, характерные для данного региона. Особенности внешнего строения деревьев. Сравнительная характеристика. Внешний вид, условия произрастания. Использование древесины различных пород.

Лесные кустарники. Особенности внешнего строения кустарников. Отличие деревьев от кустарников.

Бузина, лещина (орешник), шиповник. Использование человеком. Отличительные признаки съедобных и ядовитых плодов.

Ягодные кустарнички. Черника, брусника. Особенности внешнего строения.

Биология этих растений. Сравнительная характеристика. Лекарственное значение изучаемых ягод. Правила их сбора и заготовки.

Травы. Ландыш, кислица, подорожник, мать-и-мачеха, зверобой или 2—3 вида других местных травянистых растений. Практическое значение этих растений.

Грибы леса. Строение шляпочного гриба: шляпка, пенек, грибница.

Грибы съедобные и ядовитые. Распознавание съедобных и ядовитых грибов.

Правила сбора грибов. Оказание первой помощи при отравлении грибами. Обработка съедобных грибов перед употреблением в пищу. Грибные заготовки (засолка, маринование, сушка).

Охрана леса. Что лес дает человеку? Лекарственные травы и растения. Растения Красной книги. Лес - наше богатство (работа лесничества по охране и разведению лесов).

Практические работы. Определение возраста лиственных деревьев по годичным кольцам, а хвойных деревьев - по мутовкам. Зарисовки в тетрадах, подбор иллюстраций и оформление альбома «Растения леса». Лепка из пластилина моделей различных видов лесных грибов. Подбор литературных произведений с описанием леса («Русский лес в поэзии и прозе»),

Экскурсии в природу для ознакомления с разнообразием растений, с распространением плодов и семян, с осенними явлениями в жизни растений.

Комнатные растения

Разнообразие комнатных растений.

Светолюбивые(бегония, герань, хлорофитум).

Теневыносливые(традесканция, африканская фиалка, монстера или другие, характерные для данной местности).

Влаголюбивые(циперус, *аспарагус*).

Засухоустойчивые(суккуленты, *кактусы*).

Особенности внешнего строения и биологические особенности растений.

Особенности ухода, выращивания, размножения. Размещение в помещении. Польза, приносимая комнатными растениями. Климат и красота в доме. Фитодизайн: создание уголков отдыха, интерьеров из комнатных растений.

Практические работы. Черенкование комнатных растений. Посадка окоренённых черенков. Пересадка и перевалка комнатных растений, уход за комнатными растениями: полив, обрезка. Зарисовка в тетрадах. Составление композиций из комнатных растений.

Цветочно-декоративные растения

Однолетние растения: настурция (астра, петуния, календула). Особенности

внешнего строения. Особенности выращивания. Выращивание через рассаду и прямым посевом в грунт. Размещение в цветнике. Виды цветников, их дизайн.

Двулетние растения: мальва (анютины глазки, маргаритки). Особенности внешнего строения. Особенности выращивания. Различия в способах выращивания однолетних и двулетних цветочных растений. Размещение в цветнике.

Многолетние растения: флоксы (пионы, георгины).

Особенности внешнего строения. Выращивание. Размещение в цветнике. Другие виды многолетних цветочно-декоративных растений (тюльпаны, нарциссы). Цветы в жизни человека.

Растения поля

Хлебные (злаковые) растения: пшеница, рожь, овес, кукуруза или другие злаковые культуры. Труд хлебороба. Отношение к хлебу, уважение к людям, его выращивающим.

Технические культуры: сахарная свекла, лен, хлопчатник, картофель, подсолнечник.

Особенности внешнего строения этих растений. Их биологические особенности.

Выращивание полевых растений: посев, посадка, уход, уборка. Использование в народном хозяйстве. Одежда из льна и хлопка.

Сорные растения полей и огородов: *осот, пырей, лебеда*.

Внешний вид. Борьба с сорными растениями.

Овощные растения

Однолетние овощные растения: огурец, помидор (горох, фасоль, баклажан, перец, редис, укроп - по выбору учителя).

Двулетние овощные растения: морковь, свекла, капуста, петрушка.

Многолетние овощные растения: *лук*.

Особенности внешнего строения этих растений, биологические особенности выращивания. Развитие растений от семени до семени.

Выращивание: посев, уход, уборка.

Польза овощных растений. Овощи — источник здоровья (витамины).

Использование человеком. Блюда, приготавливаемые из овощей.

Практические работы: выращивание рассады. Определение основных групп семян овощных растений. Посадка, прополка, уход за овощными растениями на пришкольном участке, сбор урожая.

Растения сада

Яблоня, груша, вишня, смородина, крыжовник, земляника (абрикосы, персики - для южных регионов).

Биологические особенности растений сада: созревание плодов. Особенности размножения. Вредители сада, способы борьбы с ними.

Способы уборки и использования плодов и ягод. Польза свежих фруктов и ягод.

Заготовки на

зиму.

Практические работы в саду: вскапывание приствольных кругов плодовых деревьев. Рыхление междурядий на делянках земляники. Уборка прошлогодней листвы.

Беление стволов плодовых деревьев. Экскурсия в цветущий сад.

ЖИВОТНЫЕ

Введение

Разнообразие животного мира. Позвоночные и беспозвоночные животные. Дикие и домашние животные.

Места обитания животных и приспособленность их к условиям жизни (форма тела, покров, способ передвижения, дыхание, окраска: защитная, предостерегающая).

Значение животных и их охрана. Животные, занесенные в Красную книгу.

Беспозвоночные животные

Общие признаки беспозвоночных (отсутствие позвоночника и внутреннего скелета).

Многообразие беспозвоночных; черви, медузы, раки, пауки, насекомые.

Дождевой червь.

Внешний вид дождевого червя, образ жизни, питание, особенности дыхания, способ передвижения. Роль дождевого червя в почвообразовании.

Демонстрация живого объекта или влажного препарата.

Насекомые.

Многообразие насекомых (стрекозы, тараканы и др.). Различия по внешнему виду, местам обитания, питанию.

Бабочки. Отличительные признаки. Размножение и развитие (яйца, гусеница, куколка). Характеристика на примере одной из бабочек. Павлиний глаз, траурница, адмирал и др. Их значение. Яблонная плодожорка, бабочка-капустница. Наносимый вред. Меры борьбы.

Тутовый шелкопряд. Внешний вид, образ жизни, питание, способ передвижения, польза, разведение.

Жуки. Отличительные признаки. Значение в природе. Размножение и развитие. Сравнительная характеристика (майский жук, колорадский жук, божья коровка или другие — по выбору учителя).

Комнатная муха. Характерные особенности. Вред. Меры борьбы. Правила гигиены.

Медоносная пчела. Внешнее строение. Жизнь пчелиной семьи (состав семьи).

Разведение пчел (пчеловодство). Использование продуктов пчеловодства (целебные свойства меда, пыльцы, прополиса).

Муравьи - санитары леса. Внешний вид. Состав семьи. Особенности жизни. Польза. Правила поведения в лесу. Охрана муравейников.

Демонстрация живых насекомых, коллекций насекомых - вредителей сельскохозяйственных растений, показ видеофильмов.

Практическая работа. Зарисовка насекомых в тетрадах.

Экскурсия в природу для наблюдения за насекомыми.

Позвоночные животные

Общие признаки позвоночных животных. Наличие позвоночника и внутреннего скелета.

Классификация животных: рыбы, земноводные, пресмыкающиеся, птицы, млекопитающие.

Рыбы

Общие признаки рыб. Среда обитания.

Речные рыбы (пресноводные): окунь, щука, карп.

Морские рыбы: треска, сельдь или другие, обитающие в данной местности.

Внешнее строение, образ жизни, питание (особенности питания хищных рыб), дыхание, способ передвижения. Размножение рыб. Рыбоводство (разведение рыбы, ее охрана и рациональное использование). Рыболовство. Рациональное использование.

Домашний аквариум. Виды аквариумных рыб. Среда обитания (освещение, температура воды). Особенности размножения (живородящие). Питание. Кормление (виды корма), уход.

Демонстрация живых рыб и наблюдение за ними.

Экскурсия к водоему для наблюдений за рыбной ловлей (в зависимости от местных условий).

Земноводные

Общие признаки земноводных.

Лягушка. Место обитания, образ жизни. Внешнее строение, способ передвижения.

Питание, дыхание, размножение (цикл развития).

Знакомство с многообразием земноводных (жаба, тритон, саламандра). Особенности внешнего вида и образа жизни. Значение в природе.

Черты сходства и различия земноводных и рыб.

Польза земноводных и их охрана.

Демонстрация живой лягушки или влажного препарата.

Практические работы. Зарисовка в тетрадах. Черчение таблицы (сходство и различие).

Пресмыкающиеся

Общие признаки пресмыкающихся. Внешнее строение, питание, дыхание.

Размножение пресмыкающихся (цикл развития).

Ящерица прыткая. Места обитания, образ жизни, особенности питания.

Змеи. Отличительные особенности животных. Сравнительная характеристика: гадюка, уж (места обитания, питание, размножение и развитие, отличительные признаки).

Использование змеиного яда в медицине. Скорая помощь при укусах змей.

Черепаша, крокодилы. Отличительные признаки, среда обитания, питание, размножение и развитие.

Сравнительная характеристика пресмыкающихся и земноводных (по внешнему виду, образу жизни, циклу развития).

Демонстрация живой черепахи или влажных препаратов змей. Показ кино и видеофильмов.

Практические работы. Зарисовки в тетрадах. Черчение таблицы.

Птицы

Дикие птицы. Общая характеристика птиц: наличие крыльев, пуха и перьев на теле.

Особенности размножения: кладка яиц и выведение птенцов.

Многообразие птиц, среда обитания, образ жизни, питание, приспособление к среде обитания.

Птицы перелетные и неперелетные (зимующие, оседлые).

Птицы леса: большой пестрый дятел, синица.

Хищные птицы: *сова, орел.*

Птицы, кормящиеся в воздухе: *ласточка, стриж.*

Водоплавающие птицы: утка-кряква, лебедь, пеликан.

Птицы, обитающие близ жилища человека: голубь, ворона, воробей, трясогузка или другие местные представители пернатых.

Особенности образа жизни каждой группы птиц. Гнездование и забота о потомстве.

Охрана

птиц.

Птицы в живом уголке. Попугаи, канарейки, щеглы. Уход за ними.

Домашние птицы. Курица, гусь, утка, индюшка. Особенности внешнего строения, питания, размножения и развития. Строение яйца (на примере куриного). Уход за домашними птицами. Содержание, кормление, разведение. Значение птицеводства.

Демонстрация скелета курицы, чучел птиц. Прослушивание голосов птиц. Показ видеофильмов.

Экскурсия с целью наблюдения за поведением птиц в природе (или экскурсия на птицеферму).

Практические работы. Подкормка зимующих птиц. Наблюдение и уход за птицами в живом уголке.

Млекопитающие животные

Общие сведения. Разнообразие млекопитающих животных. Общие признаки млекопитающих (рождение живых детенышей и вскармливание их молоком).

Классификация млекопитающих животных: дикие (грызуны, зайцеобразные, хищные, пушные и морские звери, приматы) и сельскохозяйственные.

Дикие млекопитающие животные

Грызуны. Общие признаки грызунов: внешний вид, среда обитания, образ жизни, питание, размножение.

Мышь (полевая и серая полевка), белка, суслик, бобр. Отличительные особенности

каждого животного. Значение грызунов в природе и хозяйственной деятельности человека. Польза и вред, приносимые грызунами. Охрана белок и бобров.

Зайцеобразные. Общие признаки: внешний вид, среда обитания, образ жизни, питание, значение в природе (заяц-русак, заяц-беляк).

Хищные звери. Общие признаки хищных зверей. Внешний вид, отличительные особенности. Особенности некоторых из них. Образ жизни. Добыча пищи. Черты сходства и различия.

Псовые(собачьи): волк, лисица.

Медвежьи: медведи (бурый, белый).

Кошачьи: снежный барс, рысь, лев, тигр. Сравнительные характеристики.

Пушные звери: соболь, куница, норка, песец. Пушные звери в природе. Разведение на зверофермах.

Копытные (парнокопытные, непарнокопытные) дикие животные: кабан, лось.

Общие признаки, внешний вид и отличительные особенности.

Образ жизни, питание, места обитания. Охрана животных.

Морские животные. Ластоногие: тюлень, морж. Общие признаки, внешний вид, среда обитания, питание, размножение и развитие. Отличительные особенности, распространение и значение.

Китообразные: кит, дельфин. Внешний вид, места обитания, питание. Способ передвижения. Особенности вскармливания детенышей. Значение китообразных. Охрана морских млекопитающих. Морские животные, занесенные в Красную книгу (нерпа, пятнистый тюлень и др.).

Приматы. Общая характеристика. Знакомство с отличительными особенностями различных групп. Питание. Уход за потомством. Места обитания.

Демонстрация видеофильмов о жизни млекопитающих животных.

Экскурсия в зоопарк, краеведческий музей (дельфинарий, морской аквариум).

Практические работы. Зарисовки в тетрадах. Игры (зоологическое лото и др.).

Сельскохозяйственные животные

Кролик. Внешний вид и характерные особенности кроликов. Питание. Содержание кроликов. Разведение.

Корова. Отличительные особенности внешнего строения. Особенности питания. Корма для коров. Молочная продуктивность коров. Вскармливание телят. Некоторые местные породы. Современные фермы: содержание коров, телят.

Овца. Характерные особенности внешнего вида. Распространение овец. Питание. Способность к поеданию низкорослых растений, а также растений, имеющих горький и соленый вкус. Значение овец в экономике страны. Некоторые породы овец. Содержание овец в зимний и летний периоды.

Свинья. Внешнее строение. Особенности внешнего вида, кожного покрова (жировая прослойка). Уход и кормление (откорм). Свиноводческие фермы.

Лошадь. Внешний вид, особенности. Уход и кормление. Значение в народном хозяйстве. Верховые лошади, тяжеловозы, рысаки.

Северный олень. Внешний вид. Особенности питания. Приспособленность к условиям жизни. Значение. Оленеводство.

Верблюд. Внешний вид. Особенности питания. Приспособленность к условиям жизни. Значение для человека.

Демонстрация видеофильмов (для городских школ).

Экскурсия на ферму: участие в раздаче кормов, уборке помещения (для сельских школ). *Домашние питомцы*

Собаки. Особенности внешнего вида. Породы. Содержание и уход. Санитарно - гигиенические требования к их содержанию. Заболевания и оказание первой помощи животным.

Кошки. Особенности внешнего вида. Породы. Содержание и уход. Санитарно -

гигиенические требования. Заболевания и оказание им первой помощи.
Животные в живом уголке(хомяки, черепахи, белые мыши, белки и др.). Образ жизни. Уход. Кормление. Уборка их жилища.

Человек

Введение

Роль и место человека в природе. Значение знаний о своем организме и укреплении здоровья. **Общее знакомство с организмом человека**

Краткие сведения о клетке и тканях человека. Основные системы органов человека. Органы опоры и движения, дыхания, кровообращения, пищеварения, выделения, размножения, нервная система, органы чувств. Расположение внутренних органов в теле человека.

Опора и движение

Скелет человека

Значение опорных систем в жизни живых организмов: растений, животных, человека. Значение скелета человека. Развитие и рост костей. Основные части скелета: череп, скелет туловища (позвоночник, грудная клетка), кости верхних и нижних конечностей.

Череп.

Скелет туловища. Строение позвоночника. Роль правильной посадки и осанки человека. Меры предупреждения искривления позвоночника. Грудная клетка и ее значение.

Кости верхних и нижних конечностей. Соединения костей: подвижные, полуподвижные, неподвижные.

Сустав, его строение. Связки и их значение. Растяжение связок, вывих сустава, перелом костей. Первая доврачебная помощь при этих травмах.

Практические работы. Определение правильной осанки.

Изучение внешнего вида позвонков и отдельных костей (ребра, кости черепа, рук, ног). Наложение шин, повязок.

Мышцы

Движение - важнейшая особенность живых организмов (двигательные реакции растений, движение животных и человека).

Основные группы мышц в теле человека: мышцы конечностей, мышцы шеи и спины, мышцы груди и живота, мышцы головы и лица.

Работа мышц: сгибание, разгибание, удерживание. Утомление мышц. Влияние физкультуры и спорта на формирование и развитие мышц. Значение физического труда в правильном формировании опорно-двигательной системы. Пластика и красота человеческого тела.

Наблюдения и практическая работа. Определение при внешнем осмотре местоположения отдельных мышц. Сокращение мышц при сгибании и разгибании рук в локте. Утомление мышц при удерживании груза на вытянутой руке.

Кровообращение

Передвижение веществ в организме растений и животных. Кровеносная система человека.

Кровь, ее состав и значение. Кровеносные сосуды. Сердце. Внешний вид, величина, положение сердца в грудной клетке. Работа сердца. Пульс. Кровяное давление. Движение крови по сосудам. Группы крови.

Заболевания сердца (инфаркт, ишемическая болезнь, сердечная недостаточность).

Профилактика сердечно-сосудистых заболеваний.

Значение физкультуры и спорта для укрепления сердца. Сердце тренированного и нетренированного человека. Правила тренировки сердца, постепенное увеличение нагрузки.

Вредное влияние никотина, спиртных напитков, наркотических средств на сердечно -

сосудистую систему.

Первая помощь при кровотечении. Донорство - это почетно.

Наблюдения и практические работы. Подсчет частоты пульса и измерение кровяного давления с помощью учителя в спокойном состоянии и после дозированных гимнастических упражнений. Обработка царапин йодом. Наложение повязок на раны. Элементарное чтение анализа крови. Запись нормативных показателей РОЭ, лейкоцитов, тромбоцитов. Запись в «Блокноте на память» своей группы крови, резус-фактора, кровяного давления.

Демонстрация примеров первой доврачебной помощи при кровотечении.

Дыхание

Значение дыхания для растений, животных, человека.

Органы дыхания человека: носовая и ротовая полости, гортань, трахея, бронхи, легкие.

Состав вдыхаемого и выдыхаемого воздуха. Газообмен в легких и тканях.

Гигиена дыхания. Необходимость чистого воздуха для дыхания. Передача болезней через воздух (пыль, кашель, чихание). Болезни органов дыхания и их предупреждение (ОРЗ, гайморит, тонзиллит, бронхит, туберкулез и др.).

Влияние никотина на органы дыхания.

Гигиенические требования к составу воздуха в жилых помещениях. Загрязнение атмосферы. Запыленность и загазованность воздуха, их вредное влияние.

Озеленение городов, значение зеленых насаждений, комнатных растений для здоровья человека.

Демонстрация опыта. Обнаружение в составе выдыхаемого воздуха углекислого газа.

Демонстрация доврачебной помощи при нарушении дыхания (искусственное дыхание, кислородная подушка и т. п.).

Питание и пищеварение

Особенности питания растений, животных, человека.

Значение питания для человека. Пища растительная и животная. Состав пищи: белки, жиры, углеводы, вода, минеральные соли. Витамины. Значение овощей и фруктов для здоровья человека. Авитаминоз.

Органы пищеварения: ротовая полость, пищевод, желудок, поджелудочная железа, печень, кишечник.

Здоровые зубы - здоровое тело (строение и значение зубов, уход, лечение). Значение пережевывания пищи. Отделение слюны. Изменение пищи во рту под действием слюны. Глотание. Изменение пищи в желудке. Пищеварение в кишечнике.

Гигиена питания. Значение приготовления пищи. Нормы питания. Пища народов разных стран. Культура поведения во время еды.

Заболевания пищеварительной системы и их профилактика (аппендицит, дизентерия, холера, гастрит). Причины и признаки пищевых отравлений. *Влияние вредных привычек* на пищеварительную систему.

Доврачебная помощь при нарушениях пищеварения.

Демонстрация опытов. Обнаружение крахмала в хлебе, картофеле. Действие слюны на крахмал.

Демонстрация правильного поведения за столом во время приема пищи, умения есть красиво.

Выделение

Роль выделения в процессе жизнедеятельности организмов. Органы образования и выделения мочи (почки, мочеточник, мочевой пузырь, мочеиспускательный канал).

Внешний вид почек, их расположение в организме человека. Значение выделения мочи.

Предупреждение почечных заболеваний. Профилактика цистита.

Практические работы. Зарисовка почки в разрезе.

Простейшее чтение с помощью учителя результатов анализа мочи (цвет, прозрачность, сахар).

Размножение и развитие

Особенности мужского и женского организма.

Культура межличностных отношений (дружба и любовь; культура поведения влюбленных; добрачное поведение; выбор спутника жизни; готовность к браку; планирование семьи).

Биологическое значение размножения. Размножение растений, животных, человека.

Система органов размножения человека (строение, функции, гигиена юношей и девушек в подростковом возрасте). Половые железы и половые клетки.

Оплодотворение. Беременность. Внутриутробное развитие. Роды.

Материнство. Уход за новорожденным.

Рост и развитие ребенка.

Последствия ранних половых связей, вред ранней беременности. Предупреждение нежелательной беременности. Современные средства контрацепции. Аборт.

Пороки развития плода как следствие действия алкоголя и наркотиков, воздействий инфекционных и вирусных заболеваний.

Венерические заболевания. СПИД. Их профилактика.

Покровы тела

Кожа и ее роль в жизни человека. Значение кожи для защиты, осязания, выделения пота и жира, терморегуляции.

Производные кожи: волосы, ногти.

Закаливание организма (солнечные и воздушные ванны, водные процедуры, влажные обтирания).

Оказание первой помощи при тепловом и солнечном ударах, термических и химических ожогах, обморожении, поражении электрическим током.

Кожные заболевания и их профилактика (педикулез, чесотка, лишай, экзема и др.).

Гигиена кожи. Угри и причины их появления. Гигиеническая и декоративная косметика.

Уход за волосами и ногтями. Гигиенические требования к одежде и обуви.

Практическая работа. Выполнение различных приемов наложения повязок на условно пораженный участок кожи.

Нервная система

Значение и строение нервной системы (спинной и головной мозг, нервы).

Гигиена умственного и физического труда. Режим дня. Сон и значение. Сновидения.

Гигиена сна. Предупреждение перегрузок, чередование труда и отдыха.

Отрицательное влияние алкоголя, никотина, наркотических веществ на нервную систему.

Заболевания нервной системы (менингит, энцефалит, радикулит, невралгия).

Профилактика травматизма и заболеваний нервной системы.

Демонстрация модели головного мозга.

Органы чувств

Значение органов чувств у животных и человека.

Орган зрения человека. Строение, функции и значение. Болезни органов зрения, их профилактика. Гигиена зрения. Первая помощь при повреждении глаз.

Орган слуха человека. Строение и значение. Заболевания органа слуха, предупреждение нарушений слуха. Гигиена.

Органы осязания, обоняния, вкуса (слизистая оболочка языка и полости носа, кожная чувствительность: болевая, температурная и тактильная). Расположение и значение этих органов.

Охрана всех органов чувств.

Демонстрация муляжей глаза и уха.

2.2.2.6. Рабочая программа учебного предмета «География»

Лифанова Т.В., Соломина Е.Н., Шевырëва Т.В. 5-7 классы

Пояснительная записка

География - учебный предмет, синтезирующий многие компоненты общественнонаучного и естественнонаучного знания. Вследствие этого содержание разных разделов курса географии, насыщенное экологическими, этнографическими, социальными, экономическими аспектами, становится тем звеном, которое помогает учащимся осознать тесную взаимосвязь естественных и общественных дисциплин, природы и общества в целом. В этом проявляется образовательное, развивающее и воспитательное значение географии.

Основная цель обучения географии—сформировать у обучающихся с умственной отсталостью (интеллектуальными нарушениями) умение использовать географические знания и умения в повседневной жизни для объяснения, оценки социально-экономических и экологических процессов и явлений, адаптации к условиям окружающей среды и обеспечения безопасности жизнедеятельности, экологически сообразного поведения в окружающей среде.

Задачами изучения географии являются:

- формирование представлений о географии и ее роли в понимании природных и социально-экономических процессов и их взаимосвязей;
- формирование представлений об особенностях природы, жизни, культуры и хозяйственной деятельности людей, экологических проблемах России, разных материков и отдельных стран.
- формирование умения выделять, описывать и объяснять существенные признаки географических объектов и явлений;
- формирование умений и навыков использования географических знаний в повседневной жизни для объяснения явлений и процессов, адаптации к условиям территории проживания, соблюдения мер безопасности в случаях стихийных бедствий и техногенных катастроф;
- овладение основами картографической грамотности и использование элементарных практических умений и приемов использования географической карты для получения географической информации;
- формирование умения вести наблюдения за объектами, процессами и явлениями географической среды, их изменениями в результате природных и антропогенных воздействий.

Содержание курса географии позволяет формировать широкий спектр видов учебной деятельности, таких, как умение классифицировать, наблюдать, делать выводы, объяснять, доказывать, давать определения понятиям.

Начальный курс физической географии

Понятие о географии как науке. Явления природы: ветер, дождь, гроза.

Географические сведения о своей местности и труде населения.

Ориентирование на местности. Г горизонт, линии, стороны горизонта. Компас и правила пользования им.

План и карта. Масштаб. Условные знаки плана местности. План и географическая карта. Масштаб карты. Условные цвета и знаки физической карты. Физическая карта России.

Формы поверхности земли. Рельеф местности, его основные формы. Равнины, холмы, горы. Понятие о землетрясениях и вулканах. Овраги и их образование.

Вода на земле. Река и ее части. Горные и равнинные реки. Озера, водохранилища, пруды. Болота и их осушение. Родник и его образование. Колодец. Водопровод. Океаны и моря. Ураганы и штормы. Острова и полуострова. Водоемы нашей местности. Охрана воды от загрязнения.

Земной шар. Краткие сведения о Земле, Солнце и Луне. Планеты. Земля — планета.

Освоение космоса. Глобус - модель земного шара. Земная ось, экватор, полюса. Физическая карта полушарий. Океаны и материки на глобусе и карте полушарий. Первые кругосветные путешествия. Значение Солнца для жизни на Земле. Понятие о климате, его отличие от погоды. Основные типы климата. Пояса освещенности, их изображение на глобусе и карте полушарий. Природа тропического пояса. Природа умеренных и полярных поясов.

Положение России на глобусе, карте полушарий, физической карте. Границы России. Океаны и моря, омывающие берега России. Острова и полуострова России.

География России

Общая характеристика природы и хозяйства России. Географическое положение России на карте мира. Морские и сухопутные границы. Европейская и азиатская части России. Разнообразие рельефа. Острова и полуострова. Административное деление России.

Полезные ископаемые, их месторождения, пути рационального использования. Типы климата в разных частях России. Водные ресурсы России, их использование. Экологические проблемы. Численность населения России, его размещение. Народы России.

Отрасли промышленности. Уровни развития европейской и азиатской частей России. Природные зоны России. Зона арктических пустынь. Тундра. Лесная зона. Степи. Полупустыни и пустыни. Субтропики. Высотная поясность в горах.

География материков и океанов

Материки и океаны на глобусе и физической карте полушарий. Атлантический океан. Северный Ледовитый океан. Тихий океан. Индийский океан. Хозяйственное значение. Судходство.

Африка, Австралия, Антарктида, Северная Америка, Южная Америка, Евразия: географическое положение и очертания берегов, острова и полуострова, рельеф, климат, реки и озера, природа материка, население и государства.

Государства Евразии

Политическая карта Евразии. Государства Евразии. Западная Европа, Южная Европа, Северная Европа, Восточная Европа. Центральная Азия. Юго-Западная Азия. Южная Азия. Восточная Азия. Юго-Восточная Азия. Россия.

Свой край. История возникновения. Положение на карте, границы. Рельеф. Полезные ископаемые и почвы нашей местности. Климат. Реки, пруды, озера, каналы нашей местности. Охрана водоемов. Растительный и животный мир нашей местности. Население нашего края. Национальные обычаи, традиции, национальная кухня. Промышленность нашей местности. Специализация сельского хозяйства. Транспорт нашего края. Архитектурно-исторические и культурные памятники нашего края.

Основы социальной жизни

Пояснительная записка

Учебный предмет «Основы социальной жизни» имеет своей **целью** практическую подготовку обучающихся с умственной отсталостью (интеллектуальными нарушениями) к самостоятельной жизни и трудовой деятельности в ближайшем и более отдаленном социуме.

Основные задачи, которые призван решать этот учебный предмет, состоят в следующем:

- расширение кругозора обучающихся в процессе ознакомления с различными сторонами повседневной жизни;
- формирование и развитие навыков самообслуживания и трудовых навыков, связанных с ведением домашнего хозяйства;
- ознакомление с основами экономики ведения домашнего хозяйства и формирование необходимых умений;
- практическое ознакомление с деятельностью различных учреждений

социальной направленности; формирование умений пользоваться услугами учреждений и предприятий социальной направленности;

- усвоение морально-этических норм поведения, выработка навыков общения (в том числе с использованием деловых бумаг);
- развитие навыков здорового образа жизни; положительных качеств и свойств личности.

Личная гигиена и здоровье

Значение личной гигиены для здоровья и жизни человека.

Утренний и вечерний туалет: содержание, правила и приемы выполнения, значение. Личные (индивидуальные) вещи для совершения туалета (зубная щетка, мочалка, расческа, полотенце): правила хранения, уход. Правила содержания личных вещей.

Гигиена тела. Уход за телом. Уход за кожей рук и ногтями: значение чистоты рук; приемы обрезания ногтей на руках. Косметические средства для ухода кожей рук. Уход за кожей ног: необходимость ежедневного мытья ног; приемы обрезания ногтей на ногах. Гигиенические требования к использованию личного белья (нижнее белье, носки, колготки).

Закаливание организма. Значение закаливания организма для поддержания здоровья человека. Способы закаливания. Воздушные и солнечные процедуры. Водные процедуры для закаливания. Способы и приемы выполнения различных видов процедур, физических упражнений. Утренняя гимнастика. Составление комплексов утренней гимнастики. Уход за волосами. Средства для ухода за волосами: шампуни, кондиционеры, ополаскиватели. Виды шампуней в зависимости от типов волос. Средства для борьбы с перхотью и выпадением волос.

Гигиена зрения. Значение зрения в жизни и деятельности человека. Правила бережного отношения к зрению при выполнении различных видов деятельности: чтения, письма, просмотре телепередач, работы с компьютером.

Правила и приемы ухода за органами зрения. Способы сохранения зрения.

Гигиенические правила письма, чтения, просмотра телепередач

Особенности соблюдения личной гигиены подростком. Правила и приемы соблюдения личной гигиены подростками (отдельно для девочек и мальчиков).

Негативное влияние на организм человека вредных веществ: табака, алкоголя, токсических и наркотических веществ. Вредные привычки и способы предотвращения их появления. Табакокурение и вред, наносимый здоровью человека. Наркотики и их разрушительное действие на организм человека.

Охрана здоровья

Виды медицинской помощи: доврачебная и врачебная.

Виды доврачебной помощи. Способы измерения температуры тела. Обработка ран, порезов и ссадин с применением специальных средств (раствора йода, бриллиантового зеленого («зеленки»)). Профилактические средства для предупреждения вирусных и простудных заболеваний.

Лекарственные растения и лекарственные препараты первой необходимости в домашней аптечке. *Виды, названия, способы хранения. Самолечение и его негативные последствия.*

Первая помощь. Первая помощь при ушибах и травмах. Первая помощь при обморожениях, отравлениях, солнечном ударе. Меры по предупреждению несчастных случаев в быту.

Уход за больным на дому: переодевание, умывание, кормление больного.

Виды врачебной помощи на дому. Вызов врача на дом. Медицинские показания для вызова врача на дом. Вызов «скорой» или неотложной помощи. Госпитализация.

Амбулаторный прием.

Документы, подтверждающие нетрудоспособность: справка и листок

нетрудоспособности.

Жилище

Общее представление о доме. Типы жилых помещений в городе и сельской местности. Виды жилья: собственное и государственное. Домашний почтовый адрес. Коммунальные удобства в городе и сельской местности. Общие коммунальные удобства в многоквартирных домах (лифт, мусоропровод, домофон, почтовые ящики). *Комнатные растения.* Виды комнатных растений. Особенности ухода: полив, подкормка, температурный и световой режим. Горшки и кашпо для комнатных растений. *Домашние животные.* Содержание животных (собак, кошек, птиц) в городской квартире: кормление, выгул, уход за внешним видом и здоровьем домашнего питомца. Домашние животные и птицы в сельской местности: виды домашних животных, особенности содержания и уход. Наиболее распространенные болезни некоторых животных. Ветеринарная служба.

Планировка жилища. Виды жилых комнат: гостиная, спальня, детская комната. Виды нежилых помещений: кухня, ванная комната, санузел. Назначение жилых комнат и нежилых (подсобных) помещений.

Кухня. Нагревательные приборы: виды плит в городской квартире; печь и плита в сельской местности; микроволновые печи. Правила техники безопасности пользования нагревательными приборами. Электробытовые приборы на кухне (холодильник, морозильник, мясорубка, овощерезка и др.): назначение, правила использования и ухода, техника безопасности.

Кухонная утварь. Правила гигиены и хранения. Деревянный инвентарь. Уход за деревянными изделиями. Кухонная посуда: виды, функциональное назначение, правила ухода. Предметы для сервировки стола: назначение, уход. Посуда для сыпучих продуктов и уход за ней.

Кухонное белье: полотенца, скатерти, салфетки. Материал, из которого изготовлено кухонное белье (льняной, хлопчатобумажный, смесовая ткань). Правила ухода и хранения.

Кухонная мебель : названия, назначение.

Санузел и ванная комната. Оборудование ванной комнаты и санузла, его назначение. Правила безопасного поведения в ванной комнате.

Электробытовые приборы в ванной комнате: стиральные машины, фены для сушки волос. Правила пользования стиральными машинами; стиральные средства для машин (порошки, отбеливатели, кондиционеры), условные обозначения на упаковках. Правила пользования стиральными машинами. Техника безопасности. Ручная стирка белья: замачивание, кипячение, полоскание. Стиральные средства для ручной стирки. Техника безопасности при использовании моющих средств. Магазины по продаже электробытовой техники (стиральных машин).

Мебель в жилых помещениях. Виды мебели в жилых помещениях и их назначение (мягкая, корпусная). Уход за мебелью: средства и правила ухода за различными видами мебели. Магазины по продаже различных видов мебели.

Убранство жилых комнат: зеркала, картины, фотографии; ковры, паласы; светильники. Правила ухода за убранством жилых комнат.

Уход за жилищем. Гигиенические требования к жилому помещению и меры по их обеспечению. Виды уборки жилища (сухая, влажная), инвентарь, моющие средства, электробытовые приборы для уборки помещений. Правила техники безопасности использования чистящих и моющих средств. Уборка санузла и ванной комнаты. Правила техники безопасности использования бытовых электроприборов по уборке жилого помещения. Уход за различными видами напольных покрытий. Ежедневная уборка. Сезонная уборка жилых помещений. Подготовка квартиры и дома к зиме и лету.

Насекомые и грызуны в доме: виды; вред, приносимый грызунами и насекомыми.

Профилактика появления грызунов и насекомых в доме. Виды химических средств для

борьбы с грызунами и насекомыми. Правила использования ядохимикатов и аэрозолей для профилактики и борьбы с грызунами и насекомыми. Предупреждение отравлений ядохимикатами.

Городские службы по борьбе с грызунами и насекомыми.

Одежда и обувь

Одежда. Виды одежды в зависимости от пола и возраста, назначения (деловая, праздничная, спортивная и т.д.), способа ношения (верхняя, нижняя), сезона (летняя, зимняя, демисезонная), вида тканей. Особенности разных видов одежды. Головные уборы: виды и назначение. Роль одежды и головных уборов для сохранения здоровья человека. Магазины по продаже различных видов одежды.

Значение опрятного вида человека.

Уход за одеждой. Хранение одежды: места для хранения разных видов одежды; правила хранения. Предупреждение появления вредителей на одежде (моли). Правила и приемы повседневного ухода за одеждой: стирка, глажение, чистка, починка. Ручная и машинная стирка изделий. Чтение условных обозначений на этикетках по стирке белья. Правила сушки белья из различных тканей. Чтение условных обозначений на этикетках. Электробытовые приборы для глажения: виды утюгов, правила использования. Глажение изделий из различных видов тканей. Правила и приемы глажения белья, брюк, спортивной одежды. Правила и приемы глажения блузок и рубашек. Правила пришивания пуговиц, крючков, петель; зашивание распоровшегося шва. Продление срока службы одежды: штопка, наложение заплат. Выведение пятен в домашних условиях. Виды пятновыводителей. Правила выведения мелких пятен в домашних условиях. Санитарно-гигиенические требования и правила техники безопасности при пользовании средствами для выведения пятен.

Предприятия бытового обслуживания. Прачечная. Виды услуг. Правила пользования прачечной. Прейскурант. Химчистка. Услуги химчистки. Правила приема изделий и выдачи изделий. Стоимость услуг в зависимости от вида одежды.

Выбор и покупка одежды. Выбор одежды при покупке в соответствии с назначением и необходимыми размерами. Подбор одежды в соответствии с индивидуальными особенностями.

Магазины по продаже одежды. Специализированные магазины по продаже одежды. Правила возврата или обмена купленного товара (одежды). Хранение чека. Гарантийные средства носки.

Обувь. Виды обуви: в зависимости от времени года; назначения (спортивная, домашняя, выходная и т.д.); вида материалов (кожаная, резиновая, текстильная и т.д.).

Магазины по продаже различных видов обуви. Порядок приобретения обуви в магазине: выбор, примерка, оплата. Гарантийный срок службы обуви; хранение чека или его копии.

Уход за обувью. Хранение обуви: способы и правила. Чистка обуви. Использование кремов для чистки обуви. Виды кремов для чистки обуви; их назначение. Сушка обуви. Правила ухода за обувью из различных материалов.

Предприятия бытового обслуживания. Ремонт обуви. Виды услуг. Прейскурант. Правила подготовки обуви для сдачи в ремонт. Правила приема и выдачи обуви.

Обувь и здоровье человека. Значение правильного выбора обуви для здоровья человека.

Питание

Организация питания семьи. Значение питания в жизни и деятельности людей.

Влияние правильного питания на здоровье человека. Режим питания. Разнообразие продуктов, составляющих рацион питания.

Приготовление пищи. Место для приготовления пищи и его оборудование. Гигиена приготовления пищи.

Виды продуктов питания. Молоко и молочные продукты: виды, правила хранения. Значение кипячения молока. Виды блюд, приготовляемых на основе молока (каши,

молочный суп).

Хлеб и хлебобулочные изделия. Виды хлебной продукции. Правила хранения хлебобулочных изделий. Вторичное использование черствого хлеба. Приготовление простых и сложных бутербродов и канапе.

Мясо и мясопродукты; первичная обработка, правила хранения. Глубокая заморозка мяса. Размораживание мяса с помощью микроволновой печи.

Яйца, жиры. Виды жиров растительного и животного происхождения. Виды растительного масла (подсолнечное, оливковое, рапсовое). Правила хранения. Места для хранения жиров и яиц.

Овощи, плоды, ягоды и грибы. Правила хранения. Первичная обработка: мытье, чистка, резка. Свежие и замороженные продукты.

Мука и крупы. Виды муки (пшеничная, ржаная, гречневая и др.); сорта муки (крупчатка, высший, первый и второй сорт). Правила хранения муки и круп. Виды круп. Вредители круп и муки. Просеивание муки.

Соль, сахар, пряности и приправы. Соль и ее значение для питания. Использование соли при приготовлении блюд. Сахар: его польза и вред. Виды пряностей и приправ. Хранение приправ и пряностей.

Чай и кофе. Виды чая. Способы заварки чая. Виды кофе. Польза и негативные последствия чрезмерного употребления чая и кофе.

Магазины по продаже продуктов питания. Основные отделы в продуктовых магазинах. Универсамы и супермаркеты (магазины в сельской местности).

Специализированные магазины. Виды товаров: фасованные, на вес и в разлив. Порядок приобретения товаров в продовольственном магазине (с помощью продавца и самообслуживание). Срок годности продуктов питания (условные обозначения на этикетках). Стоимость продуктов питания. Расчет стоимости товаров на вес и разлив.

Рынки. Виды продовольственных рынков: крытые и закрытые, постоянно действующие и сезонные. Основное отличие рынка от магазина.

Прием пищи. Первые, вторые и третьи блюда: виды, значение.

Завтрак. Блюда для завтрака; горячий и холодный завтраки. Бутерброды. Каши.

Блюда из яиц (яйца отварные; яичница-глазунья). Напитки для завтрака. Составление меню для завтрака. Отбор необходимых продуктов для приготовления завтрака.

Приготовление некоторых блюд для завтрака. Стоимость и расчет продуктов для завтрака. Посуда для завтрака. Сервировка стола.

Обед. Питательная ценность овощей, мяса, рыбы, фруктов. Овощные салаты: виды, способы приготовления. Супы (виды, способы приготовления). Мясные блюда (виды, способы приготовления). Рыбные блюда (виды, способы приготовления). Гарниры: овощные, из круп, макаронных изделий. Фруктовые напитки: соки, нектары. Составление меню для обеда. Отбор необходимых продуктов для приготовления обеда. Стоимость и расчет продуктов для обеда. Посуда для обедов. Праздничный обед. Сервирование стола для обеда. Правила этикета за столом.

Ужин. Блюда для ужина; холодный и горячий ужин. Составление меню для холодного ужина. Отбор продуктов для холодного ужина. Приготовление несложных салатов и холодных закусок. Стоимость и расчет продуктов для холодного ужина.

Составление меню для горячего ужина. Отбор продуктов для горячего ужина. Стоимость и расчет продуктов для горячего ужина.

Изделия из теста. Виды теста: дрожжевое, слоеное, песочное. Виды изделий из теста: пирожки, булочки, печенье и др. приготовление изделий из теста. Составление и запись рецептов. Приготовление изделий из замороженного теста. Приготовление

Домашние заготовки. Виды домашних заготовок: варка, сушка, соление, маринование. Глубокая заморозка овощей и фруктов. Меры предосторожности при употреблении консервированных продуктов. Правила первой помощи при отравлении. Варенье из ягод и фруктов.

Транспорт

Городской транспорт. Виды городского транспорта. Оплата проезда на всех видах городского транспорта. Правила поведения в городском транспорте.

Проезд из дома в школу. Выбор рационального маршрута проезда из дома в разные точки населенного пункта. Расчет стоимости проезда.

Пригородный транспорт. Виды: автобусы пригородного сообщения, электрички. Стоимость проезда. Расписание.

Междугородний железнодорожный транспорт. Вокзалы: назначение, основные службы. Платформа, перрон, путь. Меры предосторожности по предотвращению чрезвычайных ситуаций на вокзале. Расписание поездов. Виды пассажирских вагонов.

Междугородний автотранспорт. Автовокзал, его назначение. Основные автобусные маршруты. Расписание, порядок приобретения билетов, стоимость проезда.

Водный транспорт. Значение водного транспорта. Пристань. Порт.

Авиационный транспорт. Аэропорты, аэровокзалы.

Средства связи

Основные средства связи, почта, телефон, телевидение, радио, компьютер. Назначение, особенности использования.

Почта. Работа почтового отделения связи «Почта России». Виды почтовых отправлений: письмо, бандероль, посылка.

Письма. Деловые письма: заказное, с уведомлением. Личные письма. Порядок отправления писем различного вида. Стоимость пересылки.

Бандероли. Виды бандеролей: простая, заказная, ценная, с уведомлением. Порядок отправления. Упаковка. Стоимость пересылки.

Посылки. Виды упаковок. Правила и стоимость отправления.

Телефонная связь. Виды телефонной связи: проводная (фиксированная), беспроводная (сотовая). Влияние на здоровье излучений мобильного телефона. Культура разговора по телефону. Номера телефонов экстренной службы. Правила оплаты различных видов телефонной связи. Сотовые компании, тарифы.

Интернет-связь. Электронная почта. Видео-связь (скайп). Особенности, значение в современной жизни.

Денежные переводы. Виды денежных переводов. Стоимость отправления.

Предприятия, организации, учреждения

Образовательные учреждения. Дошкольные образовательные учреждения.

Учреждения дополнительного образования: виды, особенности работы, основные направления работы. Посещение образовательных организаций дополнительного образования.

Местные и промышленные и сельскохозяйственные предприятия. Названия предприятия, вид деятельности, основные виды выпускаемой продукции, профессии рабочих и служащих.

Исполнительные органы государственной власти (города, района). Муниципальные власти. Структура, назначение.

Семья

Родственные отношения в семье. Состав семьи. Фамилии, имена, отчества ближайших родственников; возраст; дни рождения. Место работы членов семьи, должности, профессии. Взаимоотношения между родственниками. Распределение обязанностей в семье. Помощь старших младшим: домашние обязанности.

Семейный досуг. Виды досуга: чтение книг, просмотр телепередач, прогулки и др. правильная, рациональная организация досуга. Любимые и нелюбимые занятия в свободное время.

Досуг как источник получения новых знаний: экскурсии, прогулки, посещения музеев, театров и т.д.

Досуг как средство укрепления здоровья: туристические походы; посещение

спортивных секций и др.

Досуг как развитие постоянного интереса к какому либо виду деятельности (хобби): коллекционирование чего-либо, фотография и т.д.

Отдых. Отдых и его разновидности. Необходимость разумной смены работы и отдыха. Отдых и бездеятельность. Летний отдых. Виды проведения летнего отдыха, его планирование. Бюджет отдыха. Подготовка к летнему отдыху: выбор места отдыха, определение маршрута, сбор необходимых вещей.

Экономика домашнего хозяйства. Бюджет семьи. Виды и источники дохода.

Определение суммы доходов семьи на месяц. Основные статьи расходов. Планирование расходов на месяц по отдельным статьям. Планирование дорогостоящих покупок.

2.2.2.7. Рабочая программа учебного предмета «Мир истории»

Якубовская Э.В., Шишкова М.И., Бгажнокова И.М. 5-9 классы

Пояснительная записка

В основу изучения предмета «Мир истории» положен принцип цивилизационного анализа исторических фактов, позволяющий на конкретных примерах познакомить обучающихся с историей развития человека и человеческой цивилизации. Такой подход позволяет создать условия для формирования нравственного сознания, усвоения и накопления обучающимися социального опыта, коррекции и развития высших психических функций.

Цель изучения предмета «Мир истории» заключается в подготовке обучающихся к усвоению курса «История Отечества» в 7-9 классах. Для достижения поставленной цели необходимо решить следующие **задачи**:

- формирование первоначальных представлений об особенностях жизни, быта, труда человека на различных исторических этапах его развития;
- формирование первоначальных исторических представлений о «историческом времени» и «историческом пространстве»;
- формирование исторических понятий: «век», «эпоха», «община» и некоторых других;
- формирование умения работать с «лентой времени»;
- формирование умения анализировать и сопоставлять исторические факты; делать простейшие выводы и обобщения;
- воспитание интереса к изучению истории.

Введение

Представление о себе и окружающем мире

Твое имя, отчество, фамилия. История имени. Возникновение и значение имен.

Отчество в имени человека. Происхождение фамилий. Семья: близкие и дальние родственники. Поколения, предки, потомки, родословная. Даты жизни. Понятие о биографии. Твоя биография.

Дом, в котором ты живешь. Место нахождения твоего дома (регион, город, поселок, село), кто и когда его построил. Твои соседи.

Пословицы и поговорки о доме, семье, соседях.

История улицы. Названия улиц, их происхождение. Улица твоего дома, твоей школы.

Местность, где мы живем (село, район). Происхождение названия местности. Край, в котором мы живем; главный город края, национальный состав, основные занятия жителей края, района, села.

Россия — страна, в которой мы живем: ее столица, население, национальный состав. Республики в составе Российской Федерации. Государственные символы РФ.

Руководитель страны (президент РФ).

Большая и малая родина.

Другие страны мира (обзорно, с примерами). Планета, на которой мы живем.

Представления о времени в истории

Представление о времени как о прошлом, настоящем и будущем. Понятия: *вчера, сегодня, завтра*. Меры времени. Измерение времени. Календарь (происхождение, виды). Представление об историческом времени: *век, (столетие), тысячелетие, историческая эпоха* (общее представление). «Лента времени». Краткие исторические сведения о названии месяцев (римский календарь, русский земледельческий календарь). Части века: начало века, середина века, конец века, граница двух веков (конец одного века и начало другого); текущий век, тысячелетие. Основные события XX века (обзорно, с примерами). Новое тысячелетие (XXI век).

Начальные представления об истории

История наука о прошлом (о жизни и деятельности людей в прошлом). Значение исторических знаний для людей. Историческая память России.

Науки, помогающие добывать исторические сведения: археология, этнография, геральдика, нумизматика и др. (элементарные представления на конкретных примерах).

Источники исторических знаний: вещественные (предметы быта; памятники зодчества, строительства и архитектуры; живопись и т.д.), устные (фольклор), письменные (летописи, старинные книги, надписи и рисунки и т.д.). Архивы и музеи (виды музеев). Библиотеки.

Историческое пространство. Историческая карта.

История Древнего мира

Версии о появлении человека на Земле (научные, религиозные). Отличие человека от животного.

Время появления первобытных людей, их внешний вид, среда обитания, отличие от современных людей.

Стадный образ жизни древних людей. Занятия. Древние орудия труда. Каменный век.

Постепенные изменения во внешнем облике. Зарождение речи. Совершенствование орудий труда и занятий. Защита от опасностей. Образ жизни и виды деятельности.

Причины зарождения религиозных верований. Язычество.

Изменение климата Земли, наступление ледников. Смена образа жизни древних людей из-за климатических условий: борьба за выживание. Способы охоты на диких животных. Приручение диких животных. Пища и одежда древнего человека.

Конец ледникового периода и расселение людей по миру. Влияние различных климатических условий на изменения во внешнем облике людей. Развитие земледелия, скотоводства. Появление новых орудий труда. Начало бронзового века. Оседлый образ жизни. Коллективы древних людей: семья, община, род, племя.

Возникновение имущественного и социального неравенства, выделение знати.

Зарождение обмена, появление денег. Первые города. Создание человеком искусственной среды обитания. Возникновение древнейших цивилизаций.

История вещей и дел человека (от древности до наших дней)

История освоения человеком огня, энергии

Источники огня в природе. Способы добычи огня древним человеком. Очаг.

Причины сохранения огня древним человеком, культ огня. Использование огня для жизни: тепло, пища, защита от диких животных.

Использование огня в производстве: изготовление посуды, орудий труда, выплавка металлов, приготовление пищи и др.

Огонь в военном деле. Изобретение пороха. Последствия этого изобретения в истории войн.

Огонь и энергия. Виды энергии: электрическая, тепловая, атомная (общие представления). Изобретение электричества как новый этап в жизни людей. Современные способы получения большого количества энергии. Экологические последствия при получении тепловой энергии от сжигания полезных ископаемых (угля, торфа, газа), лесов. Роль энергетических ресурсов Земли для жизни человечества.

История использования человеком воды

Вода в природе. Значение воды в жизни человека. Охрана водных угодий.

Причины поселения древнего человека на берегах рек, озер, морей. Рыболовство.

Передвижение человека по воде. Судостроительство, история мореплавания, открытие новых земель (общие представления).

Вода и земледелие. Поливное земледелие, причины его возникновения. Роль поливного земледелия, в истории человечества.

Использование человеком воды для получения энергии: водяное колесо, гидроэлектростанция. Использование воды при добыче полезных ископаемых.

Профессии людей, связанные с освоением энергии и водных ресурсов.

История жилища человека

Понятие о жилище. История появления жилища человека. Первые жилища: пещеры, шалаш, земляные укрытия. Сборно-разборные жилища. Материалы, используемые для строительства жилья у разных народов (чумы, яранги, вигвамы, юрты и др.). История совершенствования жилища. Влияние климата и национальных традиций на строительство жилья и других зданий. Архитектурные памятники в строительстве, их значение для изучения истории.

История появления мебели

Назначение и виды мебели, материалы для ее изготовления.

История появления первой мебели. Влияние исторических и национальных традиций на изготовление мебели. Изготовление мебели как искусство. Современная мебель. Профессии людей, связанные с изготовлением мебели.

История питания человека

Питание как главное условие жизни любого живого организма. Уточнение представлений о пище человека в разные периоды развития общества.

Добывание пищи древним человеком как борьба за его выживание. Способы добывания: собирательство, бортничество, рыболовство, охота, земледелие, скотоводство.

Приручение человеком животных. Значение домашних животных в жизни человека.

История хлеба и хлебопечения.

Способы хранения и накопления продуктов питания.

Влияние природных условий на традиции приготовления пищи у разных народов.

Употребление пищи как необходимое условие сохранения здоровья и жизни человека.

История появления посуды

Посуда, ее назначение. Материалы для изготовления посуды. История появления посуды. Глиняная посуда. Гончарное ремесло, изобретение гончарного круга, его значение для развития производства глиняной посуды. Народные традиции в изготовлении глиняной посуды.

Деревянная посуда. История появления и использования деревянной посуды, ее виды. Преимущества деревянной посуды для хранения продуктов, народные традиции ее изготовления. Посуда из других материалов. Изготовление посуды как искусство.

Профессии людей, связанные с изготовлением посуды.

История появления одежды и обуви

Уточнение представлений об одежде и обуви, их функциях. Материалы для изготовления одежды и обуви. Различия в мужской и женской одежде.

Одежда как потребность защиты человеческого организма от неблагоприятных условий среды. Виды одежды древнего человека. Способы изготовления, материалы, инструменты. Совершенствование видов одежды в ходе развития земледелия и скотоводства, совершенствование инструментов для изготовления одежды. Влияние природных и климатических условий на изготовление одежды. Народные традиции изготовления одежды.

Изготовление одежды как искусство. Изменения в одежде и обуви в разные времена у разных народов. Образцы народной одежды (на примере региона).

История появления обуви. Влияние климатических условий на возникновение

разных видов обуви. Обувь в разные исторические времена: лапти, сапоги, туфли, сандалии и др.

Профессии людей, связанные с изготовлением одежды и обуви.

История человеческого общества

Представления древних людей об окружающем мире. Освоение человеком морей и океанов, открытие новых земель, изменение представлений о мире.

Истоки возникновения мировых религий: иудаизм, христианство, буддизм, ислам.

Значение религии для духовной жизни человечества.

Зарождение науки, важнейшие человеческие изобретения.

Направления в науке: астрономия, математика, география и др.

Изменение среды и общества в ходе развития науки.

Значение устного творчества для истории: сказания, легенды, песни, пословицы, поговорки. История возникновения письма. Виды письма: предметное письмо, клинопись, иероглифическое письмо. Латинский и славянский алфавит. История книги и книгопечатания.

Культура и человек как носитель культуры. Искусство как особая сфера человеческой деятельности.

Виды и направления искусства.

Условия для возникновения государства. Аппарат власти. Право, суд, армия.

Гражданин. Виды государств: монархия, диктатура, демократическая республика.

Политика государства, гражданские свободы, государственные законы.

Экономика как показатель развития общества и государства. История денег, торговли. Государства богатые и бедные.

Войны. Причины возникновения войн. Исторические уроки войн.

Рекомендуемые виды практических

заданий: заполнение анкет;

рисование на темы: «Моя семья», «Мой дом», «Моя улица» и т. д.;

составление устных рассказов о себе, членах семьи, родственниках, друзьях;

составление автобиографии и биографий членов семьи (под руководством учителя); составление родословного дерева (рисунок);

рисование Государственного флага, прослушивание Государственного гимна;

изображение схем сменяемости времен года;

составление календаря на неделю, месяц: изображение «ленты времени» одного столетия, одного тысячелетия; ориентировка на «ленте времени»;

объяснение смысла пословиц и поговорок о времени, временах года, о человеке и времени и

др.

чтение и пересказы адаптированных текстов по изучаемым темам; рассмотрение и анализ иллюстраций, альбомов с изображениями гербов, монет, археологических находок, архитектурных сооружений, относящихся к различным историческим эпохам; экскурсии в краеведческий и исторический музеи;

ознакомление с историческими памятниками, архитектурными сооружениями;

просмотр фильмов о культурных памятниках;

викторины на темы: «С чего начинается Родина?», «Моя семья», «Мой род», «Я и мои друзья», «Страна, в которой я живу», «События прошлого», «Время, в котором мы живем», «История одного памятника», «История в рассказах очевидцев», «Исторические памятники нашего города» и др.

2.2.2.8. Рабочая программа учебного предмета «История Отечества»

Якубовская Э.В., Шишкова М.И., Бгажнокова И.М. 5-9 классы

Пояснительная записка

Предмет «История Отечества» играет важную роль в процессе развития и воспитания личности обучающихся с умственной отсталостью (интеллектуальными

нарушениями), формирования гражданской позиции учащихся, воспитания их в духе патриотизма и уважения к своей Родине, ее историческому прошлому.

Основные цели изучения данного предмета — формирование нравственного сознания развивающейся личности обучающихся с умственной отсталостью (интеллектуальными нарушениями), способных к определению своих ценностных приоритетов на основе осмысления исторического опыта своей страны; развитие умения применять исторические знания в учебной и социальной деятельности; развитие нарушенных при умственной отсталости высших психических функций. Достижение этих целей будет способствовать социализации учащихся с интеллектуальным недоразвитием.

Основные задачи изучения предмета:

- овладение учащимися знаниями о выдающихся событиях и деятелях отечественной истории;
- формирование у учащихся представлений о жизни, быте, труде людей в разные исторические эпохи;
- формирование представлений о развитии российской культуры, ее выдающихся достижениях, памятниках;
- формирование представлений о постоянном развитии общества, связи прошлого и настоящего;
- усвоение учащимися терминов и понятий, знание которых необходимо для понимания хода развития истории;
- формирование интереса к истории как части общечеловеческой культуры, средству познания мира и самопознания.
- формирование у школьников умений применять исторические знания для осмысления сущности современных общественных явлений, в общении с другими людьми в современном поликультурном, полиэтничном и многоконфессиональном обществе;
- воспитание учащихся в духе патриотизма, уважения к своему Отечеству;
- воспитание гражданственности и толерантности;
- коррекция и развитие познавательных психических процессов.

Введение в историю

Что такое история. Что изучает история Отечества. Вещественные, устные и письменные памятники истории. Наша Родина — Россия. Наша страна на карте.

Государственные символы

России. Глава нашей страны. История края - часть истории России. Как изучается родословная людей. Моя родословная. Счет лет в истории. «Лента времени».

История нашей страны древнейшего периода

Древнейшие поселения на территории Восточно-Европейской равнины. Восточные славяне — предки русских, украинцев и белорусов. Родоплеменные отношения восточных славян. Славянская семья и славянский поселок. Основные занятия, быт, обычаи и верования восточных славян. Взаимоотношения с соседними народами и государствами. Объединение восточных славян под властью Рюрика.

Русь в IX-I половине XII века

Образование государства восточных славян — Древней Руси. Формирование княжеской власти. Первые русские князья, их внутренняя и внешняя политика. Крещение Руси при князе Владимире: причины и значение.

Социально-экономический и политический строй Древней Руси. Земельные отношения. Жизнь и быт людей. Древнерусские города, развитие ремесел и торговли.

Политика Ярослава Мудрого и Владимира Мономаха.

Древнерусская культура.

Распад Руси. Борьба с иноземными завоевателями (XII-XIII века)

Причины распада единого государства Древняя Русь. Образование земель — самостоятельных государств, особенности их социально-политического и культурного

развития. Киевское княжество. Владимиро-Суздальское княжество. Господин Великий Новгород. Культура Руси в XII-XIII веках.

Русь между Востоком и Западом. Монгольские кочевые племена. Сражение на Калке. Нашествие монголов на Русь. Походы войск Чингисхана и хана Батыя.

Героическая оборона русских городов. Значение противостояния Руси монгольскому завоеванию. Русь и Золотая Орда. Борьба населения русских земель против ордынского владычества.

Отношения Новгорода с западными соседями. Борьба с рыцарями-крестоносцами.

Князь Александр Ярославич. Невская битва. Ледовое побоище.

Начало объединения русских земель (XIV-XV века)

Возвышение Москвы при князе Данииле Александровиче. Московский князь Иван Калита и его политика. Расширение территории Московского княжества. Превращение Москвы в духовный центр русской земли. Князь Дмитрий Донской и Сергей Радонежский. Куликовская битва, ее значение.

Объединение земель Северо-Восточной Руси вокруг Москвы. Князь Иван III.

Освобождение от иноземного господства. Образование единого Русского государства и его значение. Становление самодержавия. Система государственного управления.

Культура и быт Руси в XIV-XV вв.

Россия в XVI-XVII веках

Расширение государства Российского при Василии III. Русская православная церковь в Российском государстве. Первый русский царь Иван IV Грозный. Система государственного управления при Иване Грозном. Опричнина: причины, сущность, последствия. Внешняя политика Московского государства в XVI веке. Присоединение Поволжья, покорение Сибири. Строительство сибирских городов. Быт простых и знатных людей.

Москва — столица Российского государства. Московский Кремль при Иване Грозном. Развитие просвещения, книгопечатания, зодчества, живописи. Быт, нравы, обычаи.

Россия на рубеже XVI-XVII веков. Царствование Бориса Годунова. Смутное время.

Самозванцы. Восстание под предводительством И.Болотникова. Освободительная борьба против интервентов. Ополчение К.Минина и Д.Пожарского. Подвиг И.Сусанина.

Освобождение Москвы. Начало царствования династии Романовых.

Правление первых Романовых. Конец Смутного времени. Открытие новых земель.

Русские первопроходцы. Крепостные крестьяне. Крестьянское восстание под предводительством С.Разина. Власть и церковь. Церковный раскол. Внешняя политика России в XVII веке. Культура и быт России в XVII веке.

Россия в XVIII веке

Начало царствования Петра I. Азовские походы. «Великое посольство» Петра I.

Создание российского флота и борьба за выход к Балтийскому и Черному морям. Начало Северной войны. Строительство Петербурга. Создание регулярной армии. Полтавская битва: разгром шведов. Победы русского флота. Окончание Северной войны. Петр I — первый российский император. Личность Петра I Великого. Реформы государственного управления, губернская реформа. Оппозиция реформам Петра I, дело царевича Алексея.

Экономические преобразования в стране. Нововведения в культуре. Развитие науки и техники. Итоги и цена петровских преобразований.

Дворцовые перевороты: внутренняя и внешняя политика преемников Петра I.

Российская Академия наук и деятельность М.В.Ломоносова. И.И.Шувалов — покровитель просвещения, наук и искусства. Основание первого Российского университета и Академии художеств.

Правление Екатерины II — просвещенный абсолютизм. Укрепление императорской власти. Развитие промышленности, торговли, рост городов. «Золотой век дворянства».

Положение крепостных крестьян, усиление крепостничества. Восстание под

предводительством Е. Пугачева и его значение. Русско-турецкие войны второй половины XVIII века, их итоги. Присоединение Крыма и освоение Новороссии. А.В.Суворов, Ф.Ф.Ушаков. Культура и быт России во второй половине XVIII века. Русские изобретатели и умельцы, развитие исторической науки, литературы, искусства. Правление Павла I.

Россия в первой половине XIX века

Россия в начале XIX века. Приход к власти Александра I. Внутренняя и внешняя политика России. Отечественная война 1812 г. Основные этапы и сражения войны. Бородинская битва. Герои войны (М.И.Кутузов, М.Б.Барклай-де-Толли, П.И.Багратион, Н.Н.Раевский, Д.В. Давыдов и др.). Причины победы России в Отечественной войне. Народная память о войне 1812 г.

Правление Александра I. Движение декабристов: создание тайных обществ в России, их участники. Вступление на престол Николая I. Восстание декабристов на Сенатской площади в Санкт-Петербурге. Суд над декабристами. Значение движения декабристов.

Правление Николая I. Преобразование и укрепление государственного аппарата. Введение военных порядков во все сферы жизни общества. Внешняя политика России. Крымская война 1853-1856 гг. Итоги и последствия войны.

«Золотой век» русской культуры первой половины XIX века. Развитие науки, техники, живописи, архитектуры, литературы, музыки. Выдающиеся деятели культуры (А.С.Пушкин, М.Ю.Лермонтов, Н.В.Гоголь, М.И.Глинка, В.А.Тропинин, К.И.Росси и др.).

Россия во второй половине XIX-начале XX века

Правление Александра II. Отмена крепостного права, его значение. Жизнь крестьян после отмены крепостного права. Социально-экономическое развитие России. Реформы, связанные с преобразованием жизни в стране (городская, судебная, военная реформы, открытие начальных народных училищ). Убийство Александра II.

Приход к власти Александра III. Развитие российской промышленности, формирование русской буржуазии. Положение и жизнь рабочих. Появление революционных кружков. Жизнь и быт русских купцов, городского и сельского населения. Наука и культура во второй половине XIX века. Великие имена: И.С.Тургенев, Ф. М. Достоевский, Л.Н.Толстой, В.И.Суриков, П.И.Чайковский, А. С.Попов, А.Ф.Можайский и др.

Начало правления Николая II. Промышленное развитие страны. Положение основных групп населения. Стачки и забастовки рабочих. Русско-японская война 1904-1905 гг.: основные сражения. Причины поражения России в войне. Воздействие войны на общественную и политическую жизнь страны.

Первая русская революция 1905-1907 гг. Кровавое воскресенье 9 января 1905 г. — начало революции, основные ее события. «Манифест 17 октября 1905 года». Поражение революции, ее значение. Реформы П.А.Столыпина и их итоги.

«Серебряный век» русской культуры. Выдающиеся деятели культуры:

А.М.Горький,

В. А.Серов, Ф.И.Шаляпин, Анна Павлова и др. Появление первых кинофильмов в России.

Россия в Первой мировой войне. Героизм и самоотверженность русских солдат.

Победы и поражения русской армии в ходе военных действий. Брусиловский прорыв.

Подвиг летчика

П.Н.Нестерова. Экономическое положение в стране. Отношение к войне в обществе.

Россия в 1917-1921 годах

Революционные события 1917 года. Февральская революция и отречение царя от престола. Временное правительство. А.Ф.Керенский. Создание Петроградского Совета рабочих депутатов. Двоевластие. Обстановка в стране в период двоевластия. Октябрь 1917 года в Петрограде. II Всероссийский съезд Советов. Образование Совета Народных Комиссаров (СНК) во главе с В.И.Лениным. Принятие первых декретов «О мире» и «О

земле». Установление советской власти в стране и образование нового государства — Российской Советской Федеративной Социалистической Республики (РСФСР). Принятие первой Советской Конституции — Основного Закона РСФСР. Судьба семьи Николая II. Гражданская война в России: предпосылки, участники, основные этапы вооруженной борьбы. Борьба между «красными» и «белыми». Положение населения в годы войны. Интервенция. Окончание и итоги Гражданской войны. Экономическая политика советской власти во время Гражданской войны: «военный коммунизм». Экономический и политический кризис в конце 1920 - начале 1921 г. Массовые выступления против политики власти (крестьянские восстания, восстание в Кронштадте). Переход к новой экономической политике, положительные и отрицательные результаты нэпа.

СССР в 20-е -30-е годы XX века

Образование СССР. Первая Конституция (Основной Закон) СССР 1924 года.

Система государственного управления СССР. Смерть первого главы Советского государства — В.И.Ленина. Концентрация всей полноты партийной и государственной власти в руках И.В.Сталина. Культ личности Сталина. Массовые репрессии. ГУЛаг. Последствия репрессий.

Индустриализация страны, первые пятилетние планы. Стройки первых пятилеток (Днепрогэс, Магнитка, Турксиб, Комсомольск-на-Амуре и др.). Роль рабочего класса в индустриализации. Стахановское движение. Ударничество.

Коллективизация сельского хозяйства: ее насильственное осуществление, экономические и социальные последствия. Создание колхозов. Раскулачивание. Гибель крепких крестьянских хозяйств. Голод на селе.

Новая Конституция СССР 1936 года. Ее значение. Изменения в системе государственного управления СССР. Образование новых республик и включение их в состав СССР. Политическая жизнь страны в 30-е годы. Основные направления внешней политики Советского государства в 1920-1930-е годы. Укрепление позиций страны на международной арене.

Культура и духовная жизнь в стране в 1920-е -1930-е гг. «Культурная революция»: задачи и направления. Ликвидация неграмотности, создание системы народного образования. Развитие советской науки, выдающиеся научные открытия (И.П.Павлов, К.А.Тимирязев, К.Э.Циолковский и др.) Идеологический контроль над духовной жизнью общества. Русская эмиграция. Политика власти в отношении религии и церкви. Жизнь и быт советских людей в 20-е -30-е годы.

СССР во Второй мировой и Великой Отечественной войне 1941-1945 годов

СССР накануне Второй мировой войны. Мероприятия по укреплению обороноспособности страны. Первое военное столкновение между японскими и советскими войсками в 1938 г. Советско-германский договор о ненападении. Советскофинляндская война 1939-1940 годов, ее итоги. Начало Второй мировой войны, нападение Германии на Польшу и наступление на Запад, подготовка к нападению на СССР.

Нападение Германии на Советский Союз. Начало Великой Отечественной войны. Героическая оборона Брестской крепости. Первые неудачи Красной армии, героическая защита городов на пути отступления советских войск. Битва за Москву, ее историческое значение. Маршал Г.К.Жуков. Герои-панфиловцы.

Героизм тружеников тыла. «Все для фронта! Все для победы!». Создание новых вооружений советскими военными конструкторами. Блокада Ленинграда и мужество ленинградцев. Города-герои.

Сталинградская битва. Начало коренного перелома в ходе Великой Отечественной войны.

Зверства фашистов на оккупированной территории, и в концентрационных лагерях.

Подвиг генерала Д.М.Карбышева. Борьба советских людей на оккупированной территории. Партизанское движение. Герои-подпольщики и партизаны. Битва на Курской дуге. Мужество и героизм советских солдат. Отступление немецких войск по всем фронтам. Наука и культура в годы войны.

Создание антигитлеровской коалиции. Открытие второго фронта в Европе в конце войны. Изгнание захватчиков с советской земли, освобождение народов Европы. Битва за Берлин. Капитуляция Германии. Решающий вклад СССР в разгром гитлеровской Германии. Завершение Великой Отечественной войны. День Победы — 9 мая 1945 года. Вступление СССР в войну с Японией. Военные действия США против Японии в 1945г. Атомная бомбардировка Хиросимы и Нагасаки. Капитуляция Японии. Окончание Второй мировой войны. Нюрнбергский процесс. Героические и трагические уроки войны. Причины победы советского народа. Советские полководцы (Г.К.Жуков, К.К.Рокоссовский, А.М.Василевский, И.С.Конев и др.), герои войны. Великая Отечественная война 1941-1945 гг. в памяти народа, произведениях искусства.

Советский Союз в 1945 -1991 годах

Возрождение Советской страны после войны. Трудности послевоенной жизни. Восстановление разрушенных городов. Возрождение и развитие промышленности. Положение в сельском хозяйстве. Жизнь и быт людей в послевоенное время, судьбы солдат, вернувшихся с фронта. Новая волна репрессий. Голод 1946-1947 гг. Внешняя политика СССР в послевоенные годы. Укрепление статуса СССР как великой мировой державы. Формирование двух военно-политических блоков. Начало «холодной войны». Политика укрепления социалистического лагеря.

Смерть И.В.Сталина. Борьба за власть. Приход к власти Н.С.Хрущева. Осуждение культа личности, начало реабилитации репрессированных. Реформы Н.С.Хрущева. Освоение целины. Жилищное строительство. Жизнь советских людей в годы правления Н.С.Хрущева. Выработка новых подходов к внешней политике. Достижения в науке и технике в 50-60-е годы. Исследование атомной энергии. Выдающиеся ученые И.В.Курчатов, М.В.Келдыш, А.Д.Сахаров и др. Освоение космоса и полет первого человека. Ю.А.Гагарин. Первая женщина космонавт В.В.Терешкова. Хрущевская «оттепель». Противоречия внутривластного курса Н.С.Хрущева, его отставка. Экономическая и социальная политика Л.И. Брежнева. Экономический спад. Конституция СССР 1977 г. Внешняя политика Советского Союза в 70-е годы. Война в Афганистане. XXII летние Олимпийские игры в Москве. Ухудшение материального положения населения и морального климата в стране. Советская культура, жизнь и быт советских людей в 70-е — начале 80-х годов XX века.

Смерть Л.И.Брежнева. Приход к власти М.С.Горбачева. Реформы Горбачева в политической, социальной и экономической сферах. Вывод войск из Афганистана. Избрание первого президента СССР — М.С. Горбачева. Нарастание экономического кризиса и обострение международных отношений в стране. Образование новых политических партий и движений. Августовские события 1991г. Распад СССР. Принятие Декларации о государственном суверенитете РСФСР. Первый президент России Б.Н.Ельцин. Образование СНГ. Причины и последствия кризиса советской системы и распада СССР.

Россия (Российская Федерация) в 1991 -2015 годах

Вступление России в новый этап истории. Формирование суверенной российской государственности. Политический кризис осени 1993 г. Принятие Конституции России (1993 г.). Символы государственной власти Российской Федерации. Экономические реформы 1990-х гг., их результаты. Жизнь и быт людей в новых экономических и политических условиях Основные направления национальной политики: успехи и просчеты. Нарастание противоречий между центром и регионами. Военно-политический кризис в Чеченской Республике. Внешняя политика России в 1990-е гг. Отношения со странами СНГ и Балтии. Восточное направление внешней политики. Русское зарубежье.

Отставка Б.Н.Ельцина; президентские выборы в 2000 году. Второй президент России — В.В. Путин. Его деятельность: курс на продолжение реформ, стабилизацию положения в стране, сохранение целостности России, укрепление государственности, обеспечение согласия и единства общества. Новые государственные символы России. Развитие экономики и социальной сферы. Политические лидеры и общественные деятели современной России. Культура и духовная жизнь общества в начале XXI века. Русская православная церковь в новой России.

Президентские выборы 2008 г. Президент России — Д.А.Медведев. Общественно-политическое и экономическое развитие страны, культурная жизнь на современном этапе. Разработка новой внешнеполитической стратегии в начале XXI века. Укрепление международного престижа России.

Президентские выборы 2012 г. Президент России — В.В. Путин. Сегодняшний день России. Проведение зимних Олимпийских игр в Сочи в 2014 г. Воссоединение Крыма с Россией. Празднование 70-летия Победы в Великой Отечественной войне.

2.2.2.9. Рабочая программа учебного предмета «Физическая культура»

Пояснительная записка

Программа по физической культуре для обучающихся 5-9 классов является логическим продолжением соответствующей учебной программы дополнительного первого (1) и 1-4 классов.

Основная цель изучения физической культуры заключается во всестороннем развитии личности обучающихся с умственной отсталостью (интеллектуальными нарушениями) в процессе приобщения их к физической культуре, повышении уровня их психофизического развития, расширении индивидуальных двигательных возможностей, комплексной коррекции нарушений развития, социальной адаптации.

Задачи, реализуемые в ходе уроков физической культуры:

- воспитание интереса к физической культуре и спорту;
- овладение основами доступных видов спорта (легкой атлетикой, гимнастикой, лыжной подготовкой и др.) в соответствии с возрастными и психофизическими особенностями обучающихся;
- коррекция недостатков познавательной сферы и психомоторного развития; развитие и совершенствование волевой сферы; формирование социально приемлемых форм поведения, предупреждение проявлений деструктивного поведения (крик, агрессия, самоагрессия, стереотипии и др.) в процессе уроков и во внеучебной деятельности;
- воспитание нравственных качеств и свойств личности; содействие военно-патриотической подготовке.

Содержание программы отражено в следующих разделах: «Гимнастика», «Легкая атлетика», «Лыжная и конькобежная подготовки», «Подвижные игры», «Спортивные игры». В каждом из разделов выделено два взаимосвязанных подраздела: «Теоретические сведения» и «Практический материал». Кроме этого, с учетом возраста и психофизических возможностей обучающихся им также предлагаются для усвоения некоторые теоретические сведения из области физической культуры, которые имеют самостоятельное значение.

В разделе «Гимнастика» (подраздел «Практический материал») кроме построений и перестроений представлены два основных вида физических упражнений: с предметами и без предметов, содержание которых по сравнению с младшими классами в основном остается без изменений, но при этом возрастает их сложность и увеличивается дозировка. К упражнениям с предметами добавляется опорный прыжок; упражнения со скакалками; гантелями и штангой; на преодоление сопротивления; упражнения для корпуса и ног; элементы акробатики.

В раздел «Легкая атлетика» включены традиционные виды: ходьба, бег, прыжки, метание, которые способствуют развитию физических качеств обучающихся (силы,

ловкости, быстроты и т.д.).

Освоение раздела «Лыжная и конькобежная подготовка» направлена на дальнейшее совершенствование навыков владения лыжами и коньками, которые способствуют коррекции психомоторной сферы обучающихся. В тех регионах, где климатические условия не позволяют систематически заниматься лыжной и конькобежной подготовками, следует заменить их занятиями гимнастикой, легкой атлетикой, играми. Но в этом случае следует проводить уроки физкультуры не только в условиях спортивного зала, но и на свежем воздухе.

Особое место в системе уроков по физической культуре занимают разделы «Подвижные игры» и «Спортивные игры», которые не только способствуют укреплению здоровья обучающихся и развитию у них необходимых физических качеств, но и формируют навыки коллективного взаимодействия. Начиная с V-го класса, обучающиеся знакомятся с доступными видами спортивных игр: волейболом, баскетболом, настольным теннисом, хоккеем на полу (последнее может использоваться как дополнительный материал).

Теоретические сведения

Личная гигиена, солнечные и воздушные ванны. Значение физических упражнений в жизни человека.

Подвижные игры. Роль физкультуры в подготовке к труду. Значение физической культуры в жизни человека. Самостраховка и самоконтроль при выполнении физических упражнений. Помощь при травмах. Способы самостоятельного измерения частоты сердечных сокращений.

Физическая культура и спорт в России. Специальные олимпийские игры.

Здоровый образ жизни и занятия спортом после окончания школы.

Гимнастика

Теоретические сведения.

Элементарные сведения о передвижениях по ориентирам.

Правила поведения на занятиях по гимнастике. Значение утренней гимнастики.

Практический материал:

Построения и перестроения.

Упражнения без предметов (корректирующие и общеразвивающие упражнения) : упражнения на дыхание; для развития мышц кистей рук и пальцев; мышц шеи; расслабления мышц; укрепления голеностопных суставов и стоп; укрепления мышц туловища, рук и ног; для формирования и укрепления правильной осанки.

Упражнения с предметами:

с гимнастическими палками; большими обручами; малыми мячами; большим мячом; набивными мячами; со скакалками; гантелями и штангой; лазанье и перелезание; упражнения на равновесие; опорный прыжок; упражнения для развития пространственно-временной дифференцировки и точности движений; упражнения на преодоление сопротивления; переноска грузов и передача предметов.

Легкая атлетика

Теоретические сведения.

Подготовка суставов и мышечно-сухожильного аппарата к предстоящей деятельности. Техника безопасности при прыжках в длину.

Фазы прыжка в высоту с разбега. Подготовка суставов и мышечно-сухожильного аппарата к предстоящей деятельности. Техника безопасности при выполнении прыжков в высоту.

Правила судейства по бегу, прыжкам, метанию; правила передачи эстафетной палочки в легкоатлетических эстафетах.

Практический материал:

Ходьба. Ходьба в разном темпе; с изменением направления; ускорением и

замедлением; преодолением препятствий и т.п.

Бег. Медленный бег с равномерной скоростью. Бег с варьированием скорости.

Скоростной бег. Эстафетный бег. Бег с преодолением препятствий. Бег на короткие, средние и длинные дистанции. Кроссовый бег по слабопересеченной местности.

Прыжки. Отработка выпрыгивания и спрыгивания с препятствий. Прыжки в длину (способами «оттолкнув ноги», «перешагивание»). Прыжки в высоту способом «перекат».

Метание. Метание малого мяча на дальность. Метание мяча в вертикальную цель.

Метание в движущую цель.

Лыжная и конькобежная подготовки

Лыжная подготовка

Теоретические сведения. Сведения о применении лыж в быту. Занятия на лыжах как средство закаливания организма.

Прокладка учебной лыжни; санитарно-гигиенические требования к занятиям на лыжах. Виды лыжного спорта; сведения о технике лыжных ходов.

Практический материал.

Стойка лыжника. Виды лыжных ходов (попеременный двухшажный; одновременный бесшажный; одновременный одношажный). Совершенствование разных видов подъемов и спусков. Повороты.

Конькобежная подготовка

Теоретические сведения.

Занятия на коньках как средство закаливания организма.

Практический материал. Стойка конькобежца. Бег по прямой. Бег по прямой и на поворотах. Вход в поворот. Свободное катание. Бег на время.

Подвижные игры

Практический материал.

Коррекционные игры;

Игры с элементами общеразвивающих упражнений: игры с бегом; прыжками; лазанием; метанием и ловлей мяча; построениями и перестроениями; бросанием, ловлей, метанием и др.

Спортивные игры

Баскетбол

Теоретические сведения. Правила игры в баскетбол, правила поведения учащихся при выполнении упражнений с мячом.

Влияние занятий баскетболом на организм учащихся.

Практический материал.

Стойка баскетболиста. Передвижение в стойке вправо, влево, вперед, назад.

Остановка по свистку. Передача мяча от груди с места и в движении шагом. Ловля мяча двумя руками на месте на уровне груди. Ведение мяча на месте и в движении. Бросок мяча двумя руками в кольцо снизу и от груди с места. Прямая подача.

Подвижные игры на основе баскетбола. Эстафеты с ведением мяча.

Волейбол

Теоретические сведения. Общие сведения об игре в волейбол, простейшие правила игры, расстановка и перемещение игроков на площадке. Права и обязанности игроков, предупреждение травматизма при игре в волейбол.

Практический материал.

Прием и передача мяча снизу и сверху. Отбивание мяча снизу двумя руками через сетку на месте и в движении. Верхняя прямая передача в прыжке. Верхняя прямая подача.

Прыжки вверх с места и шага, прыжки у сетки. Многоскоки. Верхняя прямая передача мяча после перемещения вперед, вправо, влево.

Учебные игры на основе волейбола. Игры (эстафеты) с мячами.

Настольный теннис

Теоретические сведения. Парные игры. Правила соревнований. Тактика парных

игр.

Практический материал. Подача мяча слева и справа, удары слева, справа, прямые с вращением мяча. Одиночные игры.

Хоккей на полу

Теоретические сведения. Правила безопасной игры в хоккей на полу.

Практический материал. Передвижение по площадке в стойке хоккеиста влево, вправо, назад, вперед. Способы владения клюшкой, ведение шайбы. Учебные игры с учетом ранее изученных правил.

2.2.2.10. Рабочая программа учебного предмета «Профильный труд»

Пояснительная записка

Среди различных видов деятельности человека ведущее место занимает труд; он служит важным средством развития духовных, нравственных, физических способностей человека. В обществе именно труд обуславливает многостороннее влияние на формирование личности, выступает способом удовлетворения потребностей, создателем общественного богатства, фактором социального прогресса.

Цель изучения предмета «Профильный труд» заключается во всестороннем развитии личности обучающихся с умственной отсталостью (интеллектуальными нарушениями) старшего возраста в процессе формирования их трудовой культуры. Изучение этого учебного предмета в 5-9 классах способствует получению обучающимися первоначальной профильной трудовой подготовки, предусматривающей формирование в процессе учебы и общественно полезной работы трудовых умений и навыков; развитие мотивов, знаний и умений правильного выбора профиля и профессии с учетом личных интересов, склонностей, физических возможностей и состояния здоровья. Учебный предмет «Профильный труд» должен способствовать решению следующих **задач**:

- развитие социально ценных качеств личности (потребности в труде, трудолюбия, уважения к людям труда, общественной активности и т.д.);
- обучение обязательному общественно полезному, производительному труду; подготовка учащихся к выполнению необходимых и доступных видов труда дома, в семье и по месту жительства;
- расширение знаний о материальной культуре как продукте творческой предметно-преобразующей деятельности человека;
- расширение культурного кругозора, обогащение знаний о культурно-исторических традициях в мире вещей;
- расширение знаний о материалах и их свойствах, технологиях использования;
- ознакомление с ролью человека-труженика и его местом на современном производстве;
- ознакомление с массовыми рабочими профессиями, формирование устойчивых интересов к определенным видам труда, побуждение к сознательному выбору профессии и получение первоначальной профильной трудовой подготовки;
- формирование представлений о производстве, структуре производственного процесса, деятельности производственного предприятия, содержании и условиях труда по массовым профессиям и т. п., с которыми связаны профили трудового обучения в школе;
- ознакомление с условиями и содержанием обучения по различным профилям и испытание своих сил в процессе практических работ по одному из выбранных профилей в условиях школьных учебно-производственных мастерских в соответствии с физическими возможностями и состоянием здоровья учащихся;

- формирование трудовых навыков и умений, технических, технологических, конструкторских и первоначальных экономических знаний, необходимых для участия в общественно полезном, производительном труде;
- формирование знаний о научной организации труда и рабочего места, планировании трудовой деятельности;
- совершенствование практических умений и навыков использования различных материалов в предметно-преобразующей деятельности;
- коррекция и развитие познавательных психических процессов (восприятия, памяти, воображения, мышления, речи);
- коррекция и развитие умственной деятельности (анализ, синтез, сравнение, классификация, обобщение);
- коррекция и развитие сенсомоторных процессов в процессе формирования практических умений;
- развитие регулятивной функции деятельности (включающей целеполагание, планирование, контроль и оценку действий и результатов деятельности в соответствии с поставленной целью);
- формирование информационной грамотности, умения работать с различными источниками информации;
- формирование коммуникативной культуры, развитие активности, целенаправленности, инициативности.

Содержание

Программа по профильному труду в 5-9 классах определяет содержание и уровень основных знаний и умений учащихся по технологии ручной и машинной обработки производственных материалов, в связи с чем определены примерный перечень профилей трудовой подготовки: «Столярное дело», «Слесарное дело», «Переплетно-картонажное дело», «Швейное дело», «Сельскохозяйственный труд», «Подготовка младшего обслуживающего персонала», «Цветоводство и декоративное садоводство», «Художественный труд» и др. Также в содержание программы включены первоначальные сведения об элементах организации уроков трудового профильного обучения. Структуру программы составляют следующие обязательные содержательные линии, вне зависимости от выбора общеобразовательной организацией того или иного профиля обучения.

Материалы, используемые в трудовой деятельности. Перечень основных материалов используемых в трудовой деятельности, их основные свойства.

Происхождение материалов (природные, производимые промышленностью и проч.).

Инструменты и оборудование: простейшие инструменты ручного труда, приспособления, станки и проч. Устройство, наладка, подготовка к работе инструментов и оборудования, ремонт, хранение инструмента. Свойства инструмента и оборудования — качество и производительность труда.

Технологии изготовления предмета труда: предметы профильного труда; основные профессиональные операции и действия; технологические карты. Выполнение отдельных трудовых операций и изготовление стандартных изделий под руководством педагога. Применение элементарных фактических знаний и (или) ограниченного круга специальных знаний.

Этика и эстетика труда: правила использования инструментов и материалов, запреты и ограничения. Инструкции по технике безопасности (правила поведения при проведении работ). Требования к организации рабочего места. Правила профессионального поведения.

2.2.3. Рабочие программы 10-12 классы

2.2.3.1. Рабочая программа учебного предмета «Русский язык» 10-12 классы

Пояснительная записка

Цель изучения русского языка состоит в формировании коммуникативной

компетенции обучающихся, а также совершенствовании навыков грамотного письма как показателя общей культуры человека.

Задачи:

- расширение представлений о языке как важнейшем средстве человеческого общения;
- ознакомление с некоторыми грамматическими понятиями и формирование на этой основе грамматических знаний и умений;
- использование усвоенных грамматико-орфографических знаний и умений для решения практических (коммуникативно-речевых задач);
- развитие коммуникативных умений и навыков обучающихся;
- воспитание позитивного эмоционально-ценностного отношения к русскому языку, стремление совершенствовать свою речь.
- коррекция недостатков развития познавательной деятельности;
- формирование мотивации к обучению и получению новых знаний, пробуждение внутренней потребности в общении;

Речевое общение. Речь и речевая деятельность

Углубление и расширение знаний о значении речи в жизни человека. Значение речи в жизни людей. Функции речи (передача информации, обмен мыслями и чувствами, планирование деятельности, влияние на поступки и чувства людей).

Речь как средство общения. Закрепление и обобщение знаний об основных компонентах речевой ситуации: *кому? зачем? о чём? как? при каких условиях? я буду говорить (писать), слушать(читать).*

Формы речи (внешняя и внутренняя речь).

Внешняя форма речи (устная и письменная речь; их сравнение).

Виды речевой деятельности (говорение, чтение, письмо, слушание).

Подготовленная и спонтанная речь (практические упражнения). Приёмы подготовки речи (практические упражнения).

165

Краткая и развёрнутая речь. Практические упражнения подготовки развёрнутой речи.

Речь как средство общения. Партнёры по общению: «один — много», «знакомые — незнакомые», сверстники — взрослые. Понятие об общительном и необщительном человеке, контактность как свойство личности.

Задачи общения (спросить, попросить, отказаться, узнать и т. п.). Модель речевой коммуникации: адресант -адресат -сообщение.

Речевая ситуация. Основные компоненты речевой ситуации.

Речевой этикет.

Выражение приветствия и прощания в устной и письменной формах.

Тексты поздравления. Правила поведения при устном поздравлении.

Благодарственные письма (сравнение писем разных по содержанию).

Выражение просьбы в устной и письменной формах.

Составление текстов о хороших манерах.

Тексты приглашения. Устное и письменное приглашения.

Высказывание. Текст

Диалог и монолог — основные формы речевых высказываний.

Текст как тематическое и смысловое единство. Диалог и монолог.

Диалог. Составление диалогов в различных ситуациях общения; их анализ.

Сравнение диалогов, используемых в художественных произведениях, в повседневной жизни. Письменное оформление диалога.

Составление и запись диалогов с использованием разных предложений по цели высказывания.

Формулировка и запись ответов на поставленные вопросы; постановка и запись

вопросов в соответствии с данными ответами; постановка и запись нескольких ответов на один вопрос.

Составление и запись диалогов с учетом речевых ситуаций и задач общения.

Составление и запись различных по содержанию диалогов в рамках одной речевой ситуации в зависимости от задач общения.

Диалог-дискуссия(обсуждение) на темы поведения людей, их поступков. Анализ диалогов литературных героев, построенных на выражении различных точек зрения.

Формирование умения выражать собственное мнение и воспринимать противоположную точку зрения.

Монолог. Практические упражнения в составлении монологов.

Определение темы и основной мысли в монологических и диалогических высказываниях на основе анализа их содержания; по заголовку; опорным словам.

Заголовок текста. Соотнесение заголовка с темой и главной мыслью текста.

Практические упражнения в определении общей темы текста и отдельных микротем.

Темы широкие и узкие.

Основные типы высказываний (повествование, рассуждение, описание).

Смысловые связи между частями текста.

Языковые средства связи частей текста.

Практические упражнения в ознакомлении со структурой повествовательного текста.

Использование глаголов, передающих последовательность совершаемых в текстах - повествованиях. Редактирование предложений с неверной временной соотнесённостью глаголов в текстах повествовательного типа.

Составление сложных предложений с союзами *а, и, но*; включение их в сравнительное описание двух предметов.

Составление сложных предложений со словами *дело в том, что; объясняется это тем, что* и т.д.; включение их в тексты-рассуждения с целью объяснения или доказательства.

Составление сложных предложений с союзами *что, чтобы, так как, потому что, в связи с тем, что* и т. д. Их использование в текстах-рассуждениях.

Составление повествовательных текстов. Сказки-повествования.

Структурные особенности описательного текста.

Описание предмета, места, пейзажа.

Повествовательного текста с элементами описания.

Структурные особенности текста-рассуждения.

Практические упражнения в составлении текста-рассуждения.

Типы текстов: повествование, описание, рассуждение.

Структура текстов разных типов. Сопоставление текстов разных типов по содержанию и назначению. Нахождение в текстах литературных произведений фрагментов текстов определенного типового значения (повествование, описание, рассуждение).

Изложение текста-описания внешнего вида героя по опорным словам и предложенному плану.

Изложение текста-описания характера героя с элементами рассуждения после предварительной отработки всех компонентов текста.

Изложение текста сравнительного описания героев на основе анализа литературного произведения с предварительным анализом всех компонентов текста.

Сочинение-описание характера человека с элементами рассуждения по опорным словам и плану.

Стили речи

Анализ текстов различных стилей речи (представление о стилях речи).

Разговорный стиль речи.

Основные признаки текстов разговорного стиля речи (сфера применения, задача общения, участники общения).

Составление текстов в разговорном стиле.

Слова-приветствия и прощания.

Образование существительных и прилагательных с помощью суффиксов.

Эмоционально-экспрессивные слова.

Выбор части речи (или её грамматической формы) из нескольких предложенных, уместной при создании текста разговорного стиля.

Выбор и составление предложений разных по цели высказывания, используемых в непринуждённых разговорах, беседах.

Составление предложений с обращениями.

Практические упражнения в составлении различных видов записок в разговорном стиле (записки-приглашения, записки-напоминания, записки-просьбы, записки-сообщения, записки-приглашения).

Составление и запись небольших рассказов разговорного стиля на основе личных впечатлений: о просмотренном кинофильме; видеоклипе; прочитанной книге и т.д. (по предложенному или коллективно составленному плану).

Наблюдение за самостоятельными и служебными частями речи в текстах разговорного стиля. Использование частиц в текстах разговорного стиля.

Использование вопросительных частиц (*неужели, разве ли* (ль)) и восклицательных частиц (*что за, как*) в предложениях, различных по интонации.

Использование междометий с целью передачи различных чувств в текстах разговорного стиля.

Составление и запись простых и сложных предложений, используемых в текстах разговорного стиля.

Личные письма. Составление писем личного характера на различные темы.

Личный дневник. Практические упражнения в оформлении дневниковой записи (об одном дне).

Деловой стиль речи

Основные признаки делового стиля речи (сфера применения, задача общения, участники общения) на основе сравнительного анализа текстов-образцов в разговорном и деловом стилях речи.

Деловое повествование речи: памятки, инструкции, рецепты. Связь предложений в деловых повествованиях.

Деловые бумаги: расписка, доверенность, заявление.

Отработка структуры, содержания и оформления на письме сложных предложений с союзами при составлении деловых бумаг (расписка, доверенность, заявление).

Практические упражнения в составлении заявления о приеме на учебу, работу; материальной помощи; отпуске по уходу (за ребенком, больным)

Практические упражнения в составлении заявления о вступлении в брак на официальном бланке; доверенности в свободной форме и на бланке.

Составление доверенности на распоряжение имуществом.

Оформление бланков почтового перевода, посылки.

Деловое описание предмета: объявление о пропаже/находке животного.

Написание объявлений о покупке/продаже, находке/пропаже предметов (животных) с включением их описания в деловом стиле.

Разбор нейтрального значения слов, употребляемых в деловых бумагах (с помощью учителя). Формирование точности речи с использованием слов, образованных с помощью приставок и суффиксов.

Выбор слова из нескольких предложенных с точки зрения уместности его употребления в деловом стиле речи.

Анализ образцов текстов делового стиля речи с точки зрения уместности использования различных частей речи.

Выбор части речи (или её грамматической формы) из нескольких предложенных, уместных при создании текста делового стиля (подбор глаголов для обозначения последовательности действий, образование глаголов 3-го лица множественного числа).

Составление предложений по образцу и опорным словам (с использованием глаголов 3-го л., мн. числа; глаголов неопределённой формы; глаголов в повелительной форме).

Редактирование текстов, включающих неоправданное смешение разговорного и делового стилей.

Составление и запись правил, памяток, инструкций, рецептов по предложенной теме и по опорным словам.

Наблюдение за самостоятельными и служебными частями речи в текстах делового стиля.

Составление и запись простых и сложных предложений, используемых в текстах делового стиля.

Повествование в деловом стиле: аннотация (без введения термина). Аннотация на прочитанную книгу с элементами сжатого изложения по предложенному плану.

Автобиография. Составление текста автобиографии в деловом стиле по образцу и коллективно составленному плану.

Характеристика. Составление и запись деловых характеристик.

Практическое знакомство со структурой и оформлением деловых записок.

Составление и запись деловых записок.

Практическое знакомство с различными видами деловых писем. Языковые, композиционные и стилистические различия деловых и личных писем.

Практические упражнения в оформлении трудового договора на бланке.

Оформление служебной записки.

Практические упражнения в оформлении бланков отправления ценного письма, бандеролей.

Практические упражнения в оформлении бланков страхового случая.

Практические упражнения на формирование навыков работы с документами, опубликованными на сайтах различных служб (УФМС, Пенсионный фонд, порталы районных услуг, доступных Интернет-ресурсов).

Художественный стиль речи

Основные признаки художественного стиля речи на основе сравнительного анализа текстов-образцов в деловом и художественном стилях речи.

Анализ текстов художественных произведений (или отрывков из них).

Художественное повествование: сказки; рассказы на основе увиденного или услышанного.

Связь предложений и частей текста в художественных повествованиях.

Художественное описание: загадки.

Письмо другу с включением художественного описания предмета (животного).

Наблюдение за самостоятельными и служебными частями речи в текстах художественного

стиля.

Нахождение в тексте художественных произведений эмоционально окрашенных слов, сравнение их по значению с нейтральной лексикой.

Различение прямого и переносного значения слов. Нахождение в текстах художественных произведений (под руководством учителя) средств языковой выразительности: эпитет и метафор (без введения терминов).

Упражнения в образовании существительных и прилагательных с помощью суффиксов.

Нахождение в тексте контекстуальных синонимов.

Составление предложений с однородными членами в художественном описании предмета.

Составление сложных предложений (по образцу) в художественном описании предмета, признака, действия с использованием образных сравнений и союзов *как, будто, словно*.

Составление загадок на основе использования образных сравнений и сопоставлений.

Использование существительных для составления образных сравнений и определений.

Использование прилагательных для образного и выразительного описания предмета, места, характера человека в художественном описании.

Использование частиц в текстах художественного стиля.

Составление простых предложений с однородными членами и с союзами *а, но; с* повторяющимся союзом *и*.

Включение предложений сложносочиненных предложений в сравнительное описание в художественном стиле.

Продолжение сказки по данному началу и опорным словам с предварительным разбором содержания и языкового оформления.

Изложение текста художественного повествования.

Изложение текста художественного описания животного с предварительным разбором всех компонентов текста.

Сочинения-описания животных с элементами художественного стиля по личным наблюдениям, опорным словам и предложенному плану.

Повествование в художественном стиле (рассказ о себе, рассказ о невыдуманных событиях).

Изложение текста автобиографии в художественном стиле по предложенному плану, опорным словам и словосочетаниям.

Описание места и человека в художественном стиле.

Сравнительное описание предмета в художественном стиле.

Отзыв о прочитанной книге с элементами рассуждения, по предложенному плану и опорным словам.

Составление текста характеристики в художественном стиле по предложенному плану, опорным словам и словосочетаниям.

Изложение текста художественного описания животного с элементами рассуждения с предварительной отработкой всех компонентов текста.

2.2.3.2. Рабочая программа учебного предмета «Литературное чтение» 10-12 классы **Пояснительная записка**

Цель литературного чтения в 10-12 классах состоит в последовательном совершенствовании навыка полноценного чтения и умения воспринимать литературное произведение в единстве его содержательной и языковой сторон.

Задачи изучения литературного чтения:

- закрепить навыки правильного, осознанного, выразительного и беглого чтения; научить, понимать содержание, заключенное в художественных

образах;

- коррекция недостатков развития познавательной деятельности и эмоционально-личностной сферы;
- совершенствование навыков связной устной речи;
- формирование потребности в чтении;
- эстетическое и нравственное воспитание в процессе чтения произведений художественной литературы.

Содержание чтения (круг чтения). Устное народное творчество (мифы, легенды и сказки народов мира, былины, песни, пословицы, поговорки) как отражение культурных и этических ценностей народов.

Другие виды искусства. Живопись и музыка (народная и авторская), предметы народных промыслов.

Русская литература XIX века. Биографические справки и произведения (полностью или законченные отрывки из прозаических произведений) века.

Другие виды искусства. Отрывки из опер русских композиторов, романсы русских композиторов на стихи русских поэтов. Пейзажная и портретная живопись русских художников.

Русская литература XX века. Биографические справки и произведения (полностью или законченные отрывки из прозаических произведений) русских писателей и поэтов XX века.

Другие виды искусства. Произведения живописи. Фотографии военных лет.

Музыкальные произведения. Романсы, песни. Песни на военную тематику

Современные писатели. Биографические справки и произведения (полностью или

законченные отрывки из прозаических произведений) современных писателей и поэтов

Другие виды искусства. Живопись, фотографии, музыка, песни на стихи

современных поэтов. Музыка к кинофильмам и спектаклям по произведениям современных писателей.

Зарубежная литература. Биографические справки и произведения (полностью или

законченные отрывки из прозаических произведений) зарубежных писателей и поэтов.

Теория литературы. Гипербола (преувеличение), эпитет, метафора, олицетворение, фразеологический (устойчивый) оборот в художественном произведении — без названия терминов.

Рифма в стихотворении. Ритм в стихотворении.

Приём образного сравнения и определения, использование переносного значения слов и выражений в описании явлений, событий, характеристики героя.

Проза как вид художественных произведений. Признаки прозаических

произведений: сюжет, герои. Сюжет произведения. Герой (персонаж) произведения. Роль пейзажа и интерьера в рассказе.

Поэзия как вид художественных произведений. Признаки поэтических произведений: рифма,

ритм.

Пьеса как вид драматического искусства. Отличительные признаки пьес: герои (действующие лица), диалоги, структурные части (действия).

Автобиографические произведения. Воспоминания (мемуары).

Навыки чтения. Дальнейшее совершенствование навыков правильного, беглого, сознательного и выразительного чтения в соответствии с нормами литературного произношения.

Осознанное чтение текста про себя с предварительными заданиями учителя.

Самостоятельная подготовка к выразительному чтению предварительно проанализированного текста или отрывка из него.

Умение правильно пользоваться средствами устной выразительности речи: тон, темп речи, сила голоса, логические ударения, интонация после предварительного разбора текста.

Сознательное чтение текста вслух и про себя.

Самостоятельная подготовка к выразительному чтению предварительно проанализированного текста или отрывка из него.

Работа над выразительным чтением с соответствующими установками к чтению (определение настроения, соотнесение читаемого с изменением эмоций, логические ударения, интонация,

повышение и понижение голоса, постановка пауз, тон, тембр, темп и т.п.).

Освоение разных видов чтения текста (выборочное, ознакомительное, изучающее).

Работа с текстом. Самостоятельное определение темы произведения. Выявление авторского замысла (самостоятельно или с помощью учителя). Формулирование идеи произведения (самостоятельно или с помощью учителя). Соотнесение заглавия с темой и основной мыслью произведения (случаи соответствия и несоответствия).

Совершенствование умения устанавливать смысловые связи между событиями (в пределах одной части) и между частями произведения.

Совершенствование представлений о типах текстов (описание, рассуждение, повествование).

Сравнение художественных, деловых (учебных) и научно-познавательных текстов.

Нахождение (с помощью учителя) необходимой информации в научно-познавательном тексте для подготовки сообщения.

Работа над образом героя литературного произведения, составление характеристики действующих лиц на основе выявления и осмысления поступков героев, мотивов их поведения, чувств и мыслей. Нахождение в тексте слов и выражений, которые использует автор при характеристике героев; выявление отношения автора к персонажу (самостоятельно и с помощью учителя); выражение собственного отношения к герою и его поступкам. Подбор отрывков из произведения для аргументации и подтверждения определенных черт героев. Выявление особенностей речи действующих лиц (с помощью учителя). Развитие умения формулировать эмоционально-оценочные суждения для характеристике героев (с помощью учителя).

Самостоятельное деление текста на законченные по смыслу части и озаглавливание частей в разной речевой форме (вопросительные, повествовательные, назывные предложения). Составление с помощью учителя цитатного плана.

Составление различных видов пересказов.

Аргументированный ответ с опорой на текст (с помощью учителя). Постановка вопросов по содержанию текста. Отбор в произведении материала, необходимого для составления рассказа на заданную тему. Составление рассказов по предложенной теме на материале нескольких произведений.

Определение эмоционального характера текстов (с помощью учителя).

Нахождение в стихотворных текстах с помощью учителя повторяющихся элементов, созвучных слов (на доступном материале). Подбор слова, близкого по звучанию из ряда данных.

Самостоятельное нахождение в тексте незнакомых слов и объяснение их значения.

Различение оттенков значений слов, использование оценочных слов в самостоятельной речи. Нахождение в произведении и осмысление значения слов, ярко изображающих события, героев, окружающую природу (фразеологизмы, эпитеты, сравнения, олицетворения). Объяснение значения фразеологического оборотов (с помощью учителя).

Различение прямого и переносного значения слов и выражений.

Определение (самостоятельно или с помощью учителя) вида произведения (проза, поэзия, драма). Выявление (с помощью учителя) основных жанровых признаков произведения и их понимание.

Выделение в тексте описаний и рассуждений.

Формирование умения воссоздавать поэтические образы произведения (описание предмета, природы, места действия, героя, его эмоциональное состояние) на основе анализа словесной ткани произведения.

Формирование умения сопоставлять произведения разных видов искусств (словесного, музыкального, изобразительного) по теме, по настроению и главной мысли.

Составление отзыва на книгу, аннотацию. Составление высказывания -рассуждения с опорой на иллюстрацию, алгоритм.

Воспитание культуры общения с собеседником: умения внимательно слушать, поддерживать диалог вопросами или репликами, строить речевое общение с собеседником на основе доброжелательности и уважения.

Внеклассное чтение. Чтение доступных произведений художественной литературы отечественных и зарубежных авторов, статей из периодической печати и журналов.

2.2.3.3. Рабочая программа учебного предмета «Математика» 10-12 классы

Пояснительная записка

Целью обучения математике в 10-12 классах является подготовка обучающихся с умственной отсталостью (интеллектуальными нарушениями) к самостоятельной жизни и трудовой деятельности, обеспечение максимально возможной социальной адаптации выпускников. Курс математики имеет практическую направленность и способствует овладению обучающимися практическими умениями применения математических знаний в повседневной жизни в различных бытовых и социальных ситуациях. Содержание представленного учебного материала в 10-12 классах предполагает повторение ранее изученных основных разделов математики, которое необходимо для решения задач измерительного, вычислительного, экономического характера, а также задач, связанных с усвоением программы по профильному труду.

Задачи обучения математике на этом этапе получения образования обучающимися с умственной отсталостью (интеллектуальными нарушениями) состоят:

- в совершенствовании ранее приобретенных доступных математических знаний, умений и навыков;
- в применении математических знаний, умений и навыков для решения практико-ориентированных задач;
- в использовании процесса обучения математике для коррекции недостатков познавательной деятельности и личностных качеств обучающихся.

Нумерация. Присчитывание и отсчитывание (устно) разрядных единиц и числовых групп (по 2, 20, 200, 2000, 20000, 200000; 5, 50, 500, 5000, 50000) в пределах 1000000. Округление чисел в пределах 1000000.

Единицы измерения и их соотношения. Величины (длина, стоимость, масса, емкость, время, площадь, объем) и единицы их измерения. Единицы измерения земельных площадей: ар (1 а), гектар (1 га). Соотношения между единицами измерения однородных величин. Сравнение и упорядочение однородных величин.

Запись чисел, полученных при измерении площади и объема, в виде десятичной дроби и обратное преобразование.

Арифметические действия. Устные вычисления(сложение, вычитание, умножение, деление) с числами в пределах 1000000 (легкие случаи).

Письменное сложение и вычитание чисел в пределах 1000000 (все случаи).

Проверка вычислений с помощью обратного арифметического действия.

Сложение и вычитание чисел, полученных при измерении одной, двумя мерами, без преобразования и с преобразованием в пределах 1000000. Умножение и деление целых чисел, полученных при счете и при измерении, на однозначное, двузначное и трехзначное число (несложные случаи).

Порядок действий. Нахождение значения числового выражения, состоящего из 3-5 арифметических действий.

Использование микрокалькулятора для всех видов вычислений в пределах 1000000 с целыми числами и числами, полученными при измерении, с проверкой результата повторным вычислением на микрокалькуляторе.

Дроби. Обыкновенные дроби: элементарные представления о способах получения обыкновенных дробей, записи, чтении, видах дробей, сравнении и преобразованиях дробей. Сложение и вычитание обыкновенных дробей с одинаковыми и разными знаменателями (легкие случаи).

Нахождение числа по одной его части.

Десятичные дроби: получение, запись, чтение, сравнение, преобразования.

Сложение и вычитание десятичных дробей (все случаи), проверка вычислений с помощью обратного арифметического действия.

Умножение и деление десятичной дроби на однозначное, двузначное и трехзначное число (легкие случаи).

Использование микрокалькулятора для выполнения арифметических действий с десятичными дробями с проверкой результата повторным вычислением на микрокалькуляторе.

Процент. Нахождение одного и нескольких процентов от числа, в том числе с использованием микрокалькулятора.

Нахождение числа по одному проценту.

Использование дробей (обыкновенных и десятичных) и процентов в диаграммах (линейных, столбчатых, круговых).

Арифметические задачи. Простые (все виды, рассмотренные на предыдущих этапах обучения) и составные (в 3-5 арифметических действий) задачи.

Задачи на движение в одном и противоположном направлении двух тел.

Задачи на нахождение целого по значению его доли.

Простые и составные задачи геометрического содержания, требующие вычисления периметра многоугольника, площади прямоугольника (квадрата), объема прямоугольного параллелепипеда (куба).

Арифметические задачи, связанные с программой профильного труда.

Задачи экономической направленности, связанные с расчетом бюджета семьи, расчетом оплаты коммунальных услуг, налогами, финансовыми услугами банков, страховыми и иными социальными услугами, предоставляемыми населению.

Геометрический материал.

Распознавание, различение геометрических фигур (точка, линия (кривая, прямая), отрезок, ломаная, угол, многоугольник, треугольник, прямоугольник, квадрат, окружность, круг, параллелограмм, ромб) и тел (куб, шар, параллелепипед, пирамида, призма, цилиндр, конус).

Свойства элементов многоугольников (треугольник, прямоугольник, параллелограмм), прямоугольного параллелепипеда.

Взаимное положение на плоскости геометрических фигур и линий.

Взаимное положение прямых в пространстве: наклонные, горизонтальные, вертикальные. Уровень, отвес.

Симметрия. Ось, центр симметрии.

Построение с помощью линейки, чертежного угольника, циркуля, транспортира линий, углов, многоугольников, окружностей в разном положении на плоскости, в том числе симметричных относительно оси, центра симметрии.

Вычисление периметра многоугольника, площади прямоугольника, объема прямоугольного параллелепипеда (куба).

Вычисление длины окружности, площади круга. Сектор, сегмент.

Геометрические формы в окружающем мире.

2.2.3.4. Рабочая программа учебного предмета «Информатика»

Пояснительная записка

Курс информатики в 10-12 классах является логическим продолжением изучения этого предмета в 5-9 классах. Целью обучения информатики в 10-12 классах является подготовка обучающихся с умственной отсталостью (интеллектуальными нарушениями) к самостоятельной жизни и трудовой деятельности, обеспечение максимально возможной социальной адаптации выпускников. Курс имеет практическую значимость и жизненную необходимость и способствует овладению обучающимися практическими умениями применения компьютера и средств ИКТ в повседневной жизни в различных бытовых, социальных и профессиональных ситуациях.

Технология ввода информации в компьютер: ввод текста, запись звука, изображения, цифровых данных (с использованием различных технических средств: фото- и видеокамеры, микрофона и т.д.). Сканирование рисунков и текстов. Организация системы файлов и папок, сохранение изменений в файле. Распечатка файла. Использование сменных носителей (флэш-карт), учёт ограничений в объёме записываемой информации.

Поиск и обработка информации: информация, её сбор, анализ и систематизация. Способы получения, хранения, переработки информации. Поиск информации в соответствующих возрасту цифровых словарях и справочниках, контролируемом Интернете, системе поиска внутри компьютера. Структурирование информации, её организация и представление в виде таблиц, схем, диаграмм и пр.

Общение в цифровой среде: создание, представление и передача сообщений.

Гигиена работы с компьютером: использование эргономичных и безопасных для здоровья приёмов работы со средствами ИКТ. Выполнение компенсирующих упражнений.

2.2.3.5. Рабочая программа учебного предмета «Основы социальной жизни»

Пояснительная записка

Цель учебного предмета «Основы социальной жизни» заключается в дальнейшем развитии и совершенствовании социальной (жизненной) компетенции; навыков самостоятельной, независимой жизни.

Задачи:

- овладение учащимися некоторыми знаниями и жизненными компетенциями, необходимыми для успешной социализации в современном обществе;
- развитие и совершенствование навыков ведения домашнего хозяйства; воспитание положительного отношения к домашнему труду;
- развитие умений, связанных с решением бытовых экономических задач;
- формирование социально-нормативного поведения в семье и обществе;
- формирование умений, необходимых для выбора профессии и дальнейшего трудоустройства;
- коррекция недостатков познавательной и эмоционально-волевой сфер; развитие коммуникативной функции речи

Личная гигиена и здоровье

Здоровый образ жизни — требование современного общества.

Значение здоровья в жизни и деятельности человека. Здоровое и рациональное (сбалансированное) питание и его роль в укреплении здоровья. Значение физических упражнений в режиме дня. Соблюдение личной гигиены юношей и девушек при занятиях физическими упражнениями.

Негативное воздействие вредных факторов на организм человека

(электромагнитные излучения от компьютера, сотового телефона, телевизора; повышенный уровень шума, вибрация; загазованность воздуха и т.д.).

Негативное воздействие вредных веществ на здоровье человека, последующие поколения.

Здоровье и красота. Средства по уходу за кожей лица для девушек и юношей.

Значение косметики для девушек и юношей. Правила и приемы ухода за кожей лица. Гигиенические правила для девушек. Средства личной гигиены для девушек (виды, правила пользования).

Гигиенические правила для юношей.

Охрана здоровья

Виды медицинских учреждений, поликлиника, амбулатория, больница, диспансер.

Функции основных врачей-специалистов.

Виды страховой медицинской помощи: обязательная и дополнительная. Полис обязательного медицинского страхования. Медицинские услуги, оказываемые в рамках обязательного медицинского страхования. Перечень медицинских услуг, оказываемых в рамках дополнительного медицинского страхования.

Документы, подтверждающие нетрудоспособность: *справка и листок*

нетрудоспособности. Особенности оплаты по листку временной нетрудоспособности страховыми компаниями.

Жилище

Общее представление о доме. Правила пользования общей собственностью в многоквартирном доме. Правила проживания в собственном и многоквартирном доме.

Компании, осуществляющие управление многоквартирными домами. Виды услуг, предоставляемых управляющими компаниями в многоквартирных домах. Виды коммунальных услуг, оказываемых в сельской местности.

Планировка жилища. Виды и назначение жилых комнат и нежилых помещений.

Кухня. Нагревательные приборы и правила техники безопасности их использования.

Электробытовые приборы на кухне (холодильник, морозильник, мясорубка, овощерезка и др.): назначение, правила использования и ухода, техника безопасности.

Кухонная утварь. Виды кухонной посуды в зависимости от функционального назначения. Материалы для изготовления различных видов кухонной утвари; их свойства.

Правила ухода за кухонной посудой в зависимости от материала, из которого они изготовлены. Столовые приборы: назначение, правила ухода. Санитарные нормы и правила содержания и ухода за кухонной утварью.

Национальные виды кухонной посуды.

История возникновения и развития кухонной утвари.

Кухонное белье: виды (полотенца, скатерти, салфетки, прихватки, фартуки, передники), материалы, назначение. Практическое и эстетическое назначение кухонного белья.

Кухонная мебель. Виды кухонной мебели. Правила ухода и содержание.

Ванная комната. Электробытовые приборы в ванной комнате: стиральные машины, фены для сушки волос. Правила пользования стиральными машинами; стиральные средства для машин (порошки, отбеливатели, кондиционеры), условные обозначения на упаковках. Правила пользования стиральными машинами. Техника безопасности. Виды стиральных машин в зависимости от загрузки белья (вертикальная и горизонтальная загрузки). Режимы стирки, температурные режимы. Условные обозначения на стиральных машинах. Характеристики разных видов стиральных машин. Магазины по продаже электробытовой техники (стиральных машин). Выбор стиральных машин в зависимости от конкретных условий (размера ванной комнаты, характеристика машины, цены).

Мебель в жилых помещениях. Виды мебели в зависимости от ее назначения.

Размещение мебели в помещении с учетом от конкретных условий: размера и особых характеристик жилого помещения (освещенности, формы и т.д.). Составление элементарных дизайн-проектов жилых комнат.

Магазины по продаже различных видов мебели. Выбор мебели с учетом конкретных условий (размера помещения, внешнего оформления, соотношения цены и качества).

Интерьер. Качества интерьера: функциональность, гигиеничность,

эстетичность.

Рациональная расстановка мебели в помещении в зависимости от функционального назначения комнаты, площади, наличия мебели. Композиция интерьера: расположение и соотношение составных частей интерьера: мебели, светильников, бытового оборудования, функциональных зон. Соблюдение требований к подбору занавесей, светильников и других деталей декора.

Уход за жилищем. Сухая уборка: назначение, инвентарь, электробытовые приборы, средства бытовой химии. Влажная уборка: назначение, инвентарь, моющие и чистящие средства, электробытовые приборы для влажной уборки помещений. Правила техники безопасности использования электробытовых приборов. Правила техники безопасности использования чистящих и моющих средств.

Ремонтные работы в доме. Виды ремонта: косметический, текущий. Ремонт стен. Материалы для ремонта стен. Виды обоев: бумажные, флизелиновые; виниловые (основные отличия по качеству и цене). Выбор клея для обоев в зависимости от их вида; самостоятельное изготовление клейстера. Расчет необходимого количества обоев в зависимости от площади помещения. Выбор цветовой гаммы обоев в зависимости от назначения помещения и его особенностей (естественная освещенность помещения, размеры помещения и т.д.). Самостоятельная оклейка стен обоями: подготовка обоев, правила наклеивания обоев. Обновление потолков: виды ремонта (покраска, побелка), основные правила и практические приемы. Расчет стоимости ремонта потолка в зависимости от его площади и вида.

Одежда и обувь

Одежда. Материалы, используемые для изготовления одежды (хлопок, шерсть, синтетика, лен, шелк, и пр.). Преимущества и недостатки разных видов тканей.

Уход за одеждой. Виды повседневного ухода за одеждой: стирка, глажение, чистка, починка. Ручная и машинная стирка изделий. Чтение условных обозначений на этикетках по стирке белья. Правила сушки белья из различных тканей. Чтение условных обозначений на этикетках. Глажение изделий из различных видов тканей. Сухое глажение и глажение с паром. Правила ухода за одеждой, изготовленной из разных видов материалов. Уход за хлопчатобумажной одеждой. Уход за шерстяными и трикотажными изделиями. Уход за верхней одеждой из водоотталкивающей ткани, кожи, мехового велюра (дубленки), меха (искусственного и натурального). Виды пятновыводителей. Правила выведения мелких пятен в домашних условиях. Санитарно-гигиенические требования и правила техники безопасности при пользовании средствами для выведения пятен.

Предприятия бытового обслуживания. Прачечная и химчистка:

назначен

ие,

оказываемые услуги, прейскурант. Ателье мелкого ремонта одежды: оказываемые услуги, прейскурант. Ателье индивидуального пошива одежды.

Выбор и покупка одежды. Выбор одежды при покупке в соответствии с назначением и необходимыми размерами. Подбор одежды в соответствии с индивидуальными особенностями. Соотношение размеров одежды в стандартах разных стран.

Стиль одежды. Определение собственного размера одежды. Профессии людей, создающих одежду: художники-дизайнеры (модельеры); раскройщики, портные. «Высокая» мода и мода для всех. Современные направления моды. Журналы мод. Составление комплектов из одежды (элементарные правила дизайна одежды). Аксессуары (декор) одежды: шарфы, платки, ремни и т.д.

История возникновения одежды. Одежда разных эпох. Изменения в одежде в разные исторические периоды.

Национальная одежда.

Обувь. Выбор и покупка обуви в соответствии с ее назначением и размером.

Соотношение размеров обуви в стандартах разных стран. Факторы, влияющие на выбор обуви: удобство (практичность) и эстетичность. Правила подбора обуви к одежде. Значение правильного выбора обуви для здоровья человека.

Порядок приобретения обуви в магазине: выбор, примерка, оплата. Гарантийный срок службы обуви; хранение чека или его копии.

Национальная обувь.

Уход за обувью. Правила ухода за обувью, изготовленной из натуральной и искусственной кожи, нубука, замши, текстиля.

Ремонт обуви в специализированных мастерских.

История появления обуви. Обувь в разные исторические времена.

Питание

Организация питания семьи. Организация правильного питания. Режим питания.

Рацион питания.

Магазины по продаже продуктов питания. Основные отделы в продуктовых магазинах. Универсамы и супермаркеты (магазины в сельской местности).

Специализированные магазины. Виды товаров: фасованные, на вес и в разлив. Порядок приобретения товаров в продовольственном магазине (с помощью продавца и самообслуживание). Срок годности продуктов питания (условные обозначения на этикетках). Стоимость продуктов питания. Расчет стоимости товаров на вес и разлив.

Рынки. Виды продовольственных рынков: крытые и закрытые, постоянно действующие и сезонные. Основное отличие рынка от магазина.

Завтрак. Холодный завтрак. Составление меню для холодного завтрака. Молочные продукты для холодного завтрака. Простые и сложные бутерброды. Канапе.

Приготовление бутербродов.

Горячий завтрак. Каши. Виды круп. Хранение круп. Молочные каши: виды, составление рецептов, отбор необходимых продуктов. Приготовление молочных каш.

Каши, приготовленные на воде. Каши быстрого приготовления.

Блюда из яиц: яичница-глазунья, омлеты (омлеты простые и с добавками).

Приготовление блюд из яиц.

Напитки для завтрака.

Составление меню для завтрака. Отбор необходимых продуктов для приготовления завтрака.

Стоимость и расчет продуктов для завтрака. Посуда для завтрака. Сервировка стола.

Приготовление блюд для завтрака.

Обед. Овощные салаты: виды, первичная обработка овощей, способы приготовления. Составление рецептов овощных салатов и их приготовление. Салаты с рыбой; мясом (мясопродуктами): составление рецептов, отбор продуктов, приготовление. Заправки для салатов. Украшение салатов.

Супы. Прозрачные супы. Приготовление бульона (мясного, рыбного). Заправки для супов. Составление рецептов и приготовление супов. Суп-пюре.

Мясные блюда (виды, способы приготовления). Приготовление котлет из готового фарша. Жарка мяса.

Рыбные блюда (виды, способы приготовления). Рыба отварная. Рыба жареная.

Гарниры: овощные, из круп, макаронных изделий.

Фруктовые напитки: соки, нектары.

Составление меню для обеда. Отбор необходимых продуктов для приготовления обеда. Стоимость и расчет продуктов для обеда.

Ужин. Блюда для ужина; холодный и горячий ужин. Составление меню для холодного ужина. Отбор продуктов для холодного ужина. Стоимость и расчет продуктов для холодного ужина. Составление меню для горячего ужина. Отбор продуктов для

горячего ужина. Стоимость и расчет продуктов для горячего ужина.

Изделия из теста. Виды теста: дрожжевое, слоеное, песочное. Виды изделий из теста: пирожки, булочки, печенье и др. Составление и запись рецептов изделий из теста.

Приготовление оладий и блинов изделий из недрожжевого и дрожжевого теста.

Приготовление печенья.

Домашние заготовки. Виды домашних заготовок: варка, сушка, соление, маринование. Глубокая заморозка овощей и фруктов. Консервирование продуктов. Меры предосторожности при употреблении консервированных продуктов. Правила первой помощи при отравлении. Варенье из ягод и фруктов.

Виды питания. Диетическое питание. Питание детей ясельного возраста.

Приготовление национальных блюд.

Праздничный стол. Сервировка праздничного стола. Столовое белье для праздничного стола: салфетки (льняные, хлопчатобумажные), скатерти.

Украшения салатов и холодных блюд из овощей и зелени.

Этикет праздничного застолья.

Блюда национальной кухни.

Транспорт

Городской транспорт. Виды городского транспорта. Виды оплаты проезда на всех видах городского транспорта. Правила поведения в городском транспорте.

Пригородный транспорт. Виды: автобусы пригородного сообщения, электрички.

Стоимость проезда. Расписание.

Междугородний железнодорожный транспорт. Вокзалы: назначение, основные службы. Меры предосторожности по предотвращению чрезвычайных ситуаций на вокзале. Примерная стоимость проезда в вагонах разной комфортности. Формы приобретения билетов. Электронные билеты.

Междугородний автотранспорт. Автовокзал, его назначение. Расписание, порядок приобретения билетов, стоимость проезда.

Водный транспорт. Значение водного транспорта. Пристань. Порт.

Основные службы. Основные маршруты.

Авиационный транспорт. Аэропорты, аэровокзалы. Порядок приобретения билетов.

Электронные билеты. Стоимость проезда.

Средства связи

Почта. Внутренняя и международная письменная корреспонденция (почтовые карточки, письма, бандероли). Категории почтовых отправлений: простые и регистрируемые (обыкновенные, заказные, с объявленной ценностью). Правила и стоимость отправления.

Телефонная связь. Беспроводные средства персональной связи (мобильные телефоны сотовой связи, пейджеры и беспроводные стационарные радиотелефоны, спутниковая связь). Значение сотовой (мобильной) связи в жизни современного человека. Правила оплаты различных видов телефонной связи (проводной и беспроводной).

Сотовые компании, тарифы.

Интернет-связь. Электронная почта и ее преимущества. Видео-связь (скайп).

Видео-конференции. Особенности, значение в современной жизни.

Денежные переводы. Виды денежных переводов (адресные и безадресные).

Различные системы безадресных переводов. Преимущества разных видов денежных переводов. Стоимость отправления денежного перевода.

Предприятия, организации, учреждения

Образовательные учреждения. Дошкольные образовательные учреждения.

Учреждения дополнительного образования: виды, особенности работы, основные направления работы. Посещение образовательных организаций дополнительного образования.

Местные и промышленные и сельскохозяйственные предприятия. Названия

предприятия, вид деятельности, основные виды выпускаемой продукции, профессии рабочих и служащих.

Организации. Отделы внутренних дел. Отделения пенсионного фонда. Налоговая инспекция. Паспортно-визовая служба. Центры социальной защиты населения.

Трудоустройство. Деловые бумаги, необходимые для приема на работу (резюме, заявление). Заполнение деловых бумаг, необходимых для приема на работу.

Самостоятельное трудоустройство (по объявлению, рекомендации, через систему Интернет). Риски самостоятельного трудоустройства. Государственная служба занятости населения: назначение, функции. Правила постановки на учет.

Исполнительные органы государственной власти (города, района). Муниципальные власти. Структура, назначение.

Семья

Семейный досуг. Досуг как источник получения новых знаний: экскурсии, прогулки, посещения музеев, театров и т.д.

Досуг как средство укрепления здоровья: туристические походы; посещение спортивных секций и др.

Досуг как развитие постоянного интереса к какому либо виду деятельности (хобби): коллекционирование чего-либо, фотография и т.д.

Отдых. Отдых и его разновидности. Необходимость разумной смены работы и отдыха. Отдых и бездеятельность. Летний отдых. Виды проведения летнего отдыха, его планирование. Бюджет отдыха. Подготовка к летнему отдыху: выбор места отдыха, определение маршрута, сбор необходимых вещей.

Экономика домашнего хозяйства. Бюджет семьи. Виды и источники дохода.

Определение суммы доходов семьи на месяц. Основные статьи расходов. Планирование расходов на месяц по отдельным статьям. Планирование дорогостоящих покупок. Значение и способы экономии расходов. Назначение сбережений. Виды вкладов в банки.

Будущая семья. Закон о семье и браке. Условия создания семьи. Семейные отношения. Распределение обязанностей по ведению домашнего хозяйства, бюджета. Способы пополнения домашнего бюджета молодой семьи домашней деятельностью.

Ответственность родителей за будущее ребенка. Социальное сиротство.

Государственные проблемы, связанные с сиротством. Поведение родителей в семье, где ждут ребенка. Беременность, роды. Семейный уклад с появлением новорожденного в семье, распределение обязанностей. Грудной ребенок в семье: уход, питание новорожденного, детский гардероб, необходимое оборудование и приспособления.

Развитие ребенка раннего возраста.

2.2.3.6. Рабочая программа учебного предмета «Обществоведение»

Пояснительная записка

Предмет «Обществоведение» играет важную роль в правовом воспитании учащихся с интеллектуальным недоразвитием, формировании гражданственности и патриотизма, чувства долга и ответственности за свое поведение в обществе. Изучение предмета может способствовать возможно большей самореализации личностного потенциала выпускников специальной школы, их успешной социальной адаптации.

Основные цели изучения данного предмета - создание условий для социальной адаптации учащихся с интеллектуальным недоразвитием путем повышения их правовой и этической грамотности как основы интеграции в современное общество; формирование нравственного и правового сознания развивающейся личности обучающихся с умственной отсталостью (интеллектуальными нарушениями), умения реализовывать правовые знания в процессе правомерного социально-активного поведения.

Основные задачи изучения предмета:

- знакомство с Основным Законом государства - Конституцией Российской Федерации;
- формирование ведущих понятий предмета: мораль, право, государство,

гражданин, закон, правопорядок и др;

- формирование основ правовой культуры учащихся: уважения к законам, законности и правопорядку; убежденности в необходимости соблюдать законы, желания и умения соблюдать требования закона;
- формирование навыков сознательного законопослушного поведения в обществе;
- формирование чувства ответственности за свое поведение в обществе;
- формирование представлений о мерах ответственности за совершенное правонарушение;
- формирование нравственных понятий «добро», «порядочность», «справедливость» и др;
- формирование представлений о единстве прав и обязанностей гражданина России;
- воспитание познавательного интереса к предмету;
- воспитание гражданственности, патриотизма, толерантности;
- коррекция и развитие познавательных психических процессов.

Введение

Кто такой гражданин? Страна, в которой мы живем, зависит от нашей гражданской позиции. Наша Родина — Россия. Государственные символы Российской Федерации. История создания и изменения государственных символов России.

Мораль, право, государство

Почему общество нуждается в специальных правилах. Роль правил в жизни общества. Социальные нормы — правила поведения людей в обществе. Основные социальные нормы: запреты, обычаи, мораль, право, этикет.

Что такое мораль, нравственность? Функции морали в жизни человека и общества.

Моральная ответственность. Общечеловеческие ценности. Понятия добра и зла. Жизнь - самая большая ценность. Моральные требования и поведение людей. Правила вежливости.

Что такое право? Нормы права (юридические нормы). Роль права в жизни общества и государства. Конституция Российской Федерации - главный правовой документ в нашем государстве. Правоохранительные органы, обеспечивающие соблюдение правопорядка (прокуратура, суд, Федеральная служба безопасности, полиция и др.).

Сходства и различия норм права и норм морали. Нравственная основа права. Норма права как элемент права; структура правовых норм, их виды. Право — одно из самых ценных приобретений человечества. Ценность современного права.

Что такое государство? Взаимосвязь государства и права. Признаки, отличающие государство от других общественных образований. Право и закон. Источники права.

Законодательная власть. Российское законодательство. Источники российского права. Как принимаются законы в Российской Федерации. Система российского права.

Правоотношения. Отрасли права: государственное право, административное право, гражданское право, семейное право, трудовое право, уголовное право, уголовно-процессуальное право. Система права.

Российское законодательства и международное право. Всеобщая декларация прав человека, цели ее принятия. Конвенция о правах ребенка.

Конституция Российской Федерации

Конституция Российской Федерации — основной закон России. Из истории принятия конституций. Структура и содержание разделов Конституции Российской Федерации. Определение Конституцией формы Российского государства. Федеративное устройство государства. Организация власти в Российской Федерации. Разделение властей. Законодательная власть Российской Федерации. Исполнительная власть Российской Федерации. Судебная власть Российской Федерации. Президент Российской Федерации — глава государства. Местное самоуправление. Избирательная система.

Права и обязанности граждан России

Гражданство Российской Федерации. Ответственность государства перед гражданами. Права и свободы граждан. Основные конституционные права граждан России: экономические, социальные, гражданские, политические, культурные. Основные обязанности граждан России.

Основы трудового права. Труд и трудовые отношения. Трудовой кодекс Российской Федерации. Право на труд. Дисциплина труда Трудовой договор. Трудовая книжка. Виды наказаний за нарушения в работе. Труд несовершеннолетних.

Основы гражданского права. Собственность и имущественные отношения.

Регулирование законом имущественных отношений. Охрана права собственности граждан. Имущественные права и ответственность несовершеннолетних.

Основы семейного права. Роль семьи в жизни человека и общества. Правовое регулирование семейных отношений. Этика семейных отношений. Домашнее хозяйство.

Права и обязанности супругов. Права и обязанности родителей. Права и обязанности детей. Декларация прав ребенка.

Социальные права человека. Жилищные права. Несовершеннолетние как участники жилищно-правовых отношений. Право на медицинское обслуживание. Право на социальное обеспечение.

Политические права и свободы. Право человека на духовную свободу. Право на свободу убеждений. Религиозные верования и их место в современном мире. Свобода совести.

Право на образование. Система образования в Российской Федерации. Федеральный закон об образовании Российской Федерации. Право на доступ к культурным ценностям.

Основы административного и уголовного права.

Виды правонарушений (преступления, проступки), юридическая ответственность за правонарушения. Административное правонарушение и административная ответственность. Преступление и уголовное наказание. Ответственность за соучастие и участие в преступлении. Принципы назначения наказания. Преступления против несовершеннолетних. Опасность вовлечения подростков в преступную среду.

Ответственность несовершеннолетних.

Правоохранительные органы в Российской Федерации. Суд, его назначение.

Правосудие. Прокуратура. Конституционный суд. Органы внутренних дел, их роль в защите граждан и охране правопорядка.

2.2.3.7. Рабочая программа учебного предмета «Этика»

Пояснительная записка

Цель учебного предмета «Этика» состоит в формировании у обучающихся с умственной отсталостью (интеллектуальными нарушениями) нравственных чувств, основ нравственного сознания и поведения.

Задачи:

- формирование умения давать адекватную и сознательную оценку своим поступкам и поступкам окружающих, опираясь на усвоенные эстетические представления и понятия;
- усвоение правил взаимоотношения между людьми в ближайшем и отдаленном социуме на основе принятых в обществе норм и правил;
- формирование определенного отношения к нравственным категориям; умение их дифференцировать;
- коррекция недостатков познавательной, эмоциональной и личностной сфер обучающегося.

Введение

Что такое этика. Роль этических норм и правил в жизни человека. Правила, регулирующие отдельные поступки людей. Этические правила, регулирующие взаимоотношения между людьми. Этические правила, регулирующие взаимоотношения

человека и общества.

Эволюция этических взглядов, норм и правил в разное историческое время (обзорно; на примере отдельных понятий).

История происхождения некоторых этических правил (краткий обзор).

Основные понятия этики

Честность. Что значит быть честным. Честность и ложь. «Ложь во спасение». Легко ли всегда быть честным. Анализ ситуаций, когда не нужно говорить правду. Как нужно говорить правду другому человеку, чтобы не обидеть его (правила взаимоотношений).

Добро и зло. Представления людей о добре и зле: что такое добро, как проявляется зло. Развитие взглядов на добро и зло в разное историческое время.

Влияние добрых или неправильных поступков человека на его характер, отношение к нему других людей. Доброжелательность как черта характера человека. Что значит быть доброжелательным человеком: внешние признаки доброжелательности (тон речи, сила голоса, мимика). Проявления доброжелательности в повседневной жизни.

Совесть. Объяснение выражений на основе анализа конкретных ситуаций из прочитанных книг, просмотренных кинофильмов, личного опыта: «чистая совесть», «совесть замучила», «ни стыда, ни совести» и др.

Этика родительских отношений

Семья. Что такое семья. Семья в жизни человека. Место и роль ребенка в семье.

Семейные связи: материальные, духовные, дружеские и др. (общность взглядов, привычек, традиций и т.п.). Родственники и родственные отношения. Ролевые и социальные функции членов семьи.

Значение родителей в жизни ребенка.

Стили внутрисемейных отношений. Стили взаимоотношений родителей с ребенком: авторитарный, демократический (сотрудничество), попустительский. Анализ примеров, иллюстрирующих разные стили отношений; высказывание оценочных суждений.

Значение каждого стиля отношений, их влияние на характер ребенка, его привычки, дальнейшую жизнь.

Дети и родители. Ребенок в жизни семьи. Конфликты с родителями. Причины конфликтов. Предупреждение и преодоление конфликтов в семье. Правила поведения в семье, родными и близкими. Забота о близких, внимание и уважение к ним как основа прочных отношений в семье.

Этика межличностных отношений

Дружба. Дружба — чувство, присущее человеку. Как возникает дружба. Для чего человеку нужна дружба. Различие дружеских отношений и отношений в коллективе. Согласие интересов, убеждений, взаимоуважение, доверие и преданность — основа настоящей дружбы. Дружба истинная и мнимая. Типы дружеских отношений: истинная дружба, дружба-соперничество, дружба-компанейство.

Возникновение конфликтов в отношениях друзей. Причины их возникновения, способы разрешения.

Этические правила в отношениях друзей.

Любовь. Что такое любовь и счастье. Многозначность понятий «любовь» и «счастье». Разные представления о счастье у разных людей: материальный достаток; карьера; семья.

Кого и за что можно любить? Восприятие лиц противоположного пола. Требования, предъявляемые к предполагаемому партнеру, их реальное воплощение.

Влюбленность и любовь. Романтическая любовь.

Ссоры влюбленных. Взаимные уступки. Как прощать обиды; какие поступки непростительны для человека.

Этика взаимоотношений юноши и девушки.

Брак и молодая семья. Брак и его мотивы. Молодая семья и ее первые шаги в самостоятельной семейной жизни. Социальные роли молодоженов. Взаимопомощь в

молодой семье.

Материнство и отцовство. Ответственность молодых родителей за жизнь и здоровье ребенка. Общность взглядов на воспитание ребенка.

Взаимоотношения молодой семьи с родителями. Материальная и духовная связь с родителями.

Экономика и быт молодой семьи. Потребности семьи. Организация и ведение домашнего хозяйства.

Семейные конфликты. Причины семейных конфликтов. Предотвращение возникновения конфликтов, способы разрешения. Причины распада семьи. Нравственное поведение в ситуации развода. Знакомство с некоторыми положениями Гражданского законодательства.

Этика производственных (деловых) отношений

Деловой этикет. Правила делового разговора по телефону. Правила ведения делового разговора с руководителем: особенности вербального и невербального общения. Деловой стиль одежды.

2.2.3.8. Рабочая программа учебного предмета «Физическая культура»

Пояснительная записка

Цель изучения физической культуры на завершающем этапе получения образования обучающимися с легкой умственной отсталостью (интеллектуальными нарушениями) состоит в подготовке их к самостоятельной жизни на основе повышения уровня психофизического развития и совершенствования индивидуальных двигательных возможностей, комплексной коррекции нарушений развития.

Задачи:

- развитие и совершенствование основных физических качеств;
- обогащение двигательного опыта жизненно-важными двигательными навыками и умениями;
- овладение основами доступных видов спорта (легкой атлетикой, гимнастикой, лыжной подготовкой и др.) в соответствии с возрастными и психофизическими особенностями обучающихся;
- коррекция недостатков познавательной сферы и психомоторного развития; развитие и совершенствование волевой сферы; формирование социально приемлемых форм поведения, предупреждение проявлений деструктивного поведения (крик, агрессия, самоагрессия, стереотипии и др.) в процессе уроков и во внеучебной деятельности.
- создание целостного представления о влиянии занятий физической культурой на развитие человека, его физическое, духовное и нравственное здоровье, формирование здорового образа жизни;
- воспитание нравственных качеств и свойств личности; содействие военно - патриотической подготовке.

Теоретические сведения

Требования к выполнению утренней гигиенической гимнастики. Причины нарушения осанки. Питание и двигательный режим школьника. Распорядок дня. Самостраховка и самоконтроль при выполнении физических упражнений. Помощь при травмах. Способы самостоятельного измерения частоты сердечных сокращений. Физическая культура и спорт в России. Специальные олимпийские игры. Здоровый образ жизни и занятия спортом после окончания школы.

Гимнастика

Теоретические сведения. Фланг, интервал, дистанция.

Виды гимнастики в школе. Виды гимнастики: спортивная, художественная, атлетическая, ритмическая, эстетическая. Правила соревнований по спортивной гимнастике. Практическая значимость гимнастики в трудовой деятельности и активном отдыхе человека.

Практический материал:

Построения и перестроения.

Упражнения без предметов (корректирующие и общеразвивающие упражнения) :
упражнения на дыхание; для развития мышц кистей рук и пальцев; мышц шеи;
расслабления мышц; укрепления голеностопных суставов и стоп; укрепления мышц
туловища, рук и ног; формирования и укрепления правильной осанки.

Упражнения с предметами:

с гимнастическими палками; большими обручами; малыми мячами; большим
мячом; набивными мячами; со скакалками; гантелями и штангой; упражнения на
равновесие; лазанье и перелезание; опорный прыжок; упражнения для развития
пространственновременной дифференцировки и точности движений; упражнения на
преодоление сопротивления; переноска грузов и передача предметов.

Легкая атлетика

Теоретические сведения.

Фаза прыжка в длину с разбега.

Значение ходьбы для укрепления здоровья человека, основы кроссового бега, бег по
виражу.

Правила судейства по бегу, прыжкам, метанию; правила передачи эстафетной
палочки в легкоатлетических эстафетах.

Практическая значимость развития физических качеств средствами легкой атлетики
в трудовой деятельности человека.

Практический материал:

Бег. Медленный бег с равномерной скоростью. Бег с варьированием скорости.

Скоростной бег. Эстафетный бег. Бег с преодолением препятствий. Бег на короткие,
средние и длинные дистанции. Кроссовый бег по слабопересеченной местности.

Прыжки. Отработка выпрыгивания и спрыгивания с препятствий. Прыжки в длину
(способами «оттолкнув ноги», «перешагивание»). Прыжки в высоту способом «перекат».

Толкание набивного мяча. Метание нескольких малых мячей в 2-3 цели. Метание
деревянной гранаты.

Лыжная и конькобежная подготовки

Лыжная подготовка

Теоретические сведения.

Лыжная подготовка как способ формирования прикладных умений и навыков в
трудовой деятельности человека. Лыжные мази, их применение.

Занятия лыжами в школе. Значение этих занятий для трудовой, деятельности
человека. Правила соревнований по лыжным гонкам.

Практический материал.

Сочетание различных видов лыжных ходов на слабопересеченной местности.

Конькобежная подготовка

Теоретические сведения.

Аэродинамические характеристики тела человека и их значение для определения
положения бегуна в пространстве при передвижении на коньках. Техника бега по прямой
и на поворотах.

Влияние занятий конькобежным спортом на организм человека, его
профессионально-трудовую подготовку. Правила заливки льда; основы самоконтроля на
занятиях на коньках. Сведения о технике бега по прямой и на поворотах.

Практический материал. Стойка конькобежца. Бег по прямой. Бег по прямой и на
поворотах. Вход в поворот. Свободное катание. Бег на время.

Подвижные игры

Практический материал.

Коррекционные игры;

Игры с элементами общеразвивающих упражнений:

игры с бегом; прыжками; лазанием; метанием и ловлей мяча; построениями и перестроениями; бросанием, ловлей, метанием; на лыжах и коньках; с переноской груза.

Спортивные игры

Баскетбол

Теоретические сведения. Санитарно-гигиенические требования к занятиям баскетболом.

Упрощенные правила игры в баскетбол; права и обязанности игроков; предупреждение травматизма. Правила игры в баскетбол (наказания при нарушениях правил). Влияние занятий баскетболом на профессионально-трудовую подготовку учащихся; правила судейства. Оформление заявок на участие в соревнованиях. Баскетбол и специальная Олимпиада.

Практический материал.

Тактические приемы атакующего против защитника. Ловля мяча двумя руками с последующим ведением и остановкой. Передача мяча двумя руками от груди в парах с продвижением вперед. Ведение мяча с обводкой препятствий. Броски мяча в корзину в движении снизу от груди. Подбирание отскочившего от щита мяча. Учебная игра по упрощенным правилам. Захват и выбивание мяча в парах. Ведение мяча шагом и бегом с обводкой условных противников. Передача мяча в движении бегом в парах, бросок мяча одной рукой от плеча в движении. Штрафной бросок. Зонная защита. Подвижные игры на основе баскетбола. Эстафеты с ведением мяча.

Волейбол

Теоретические сведения. Наказания при нарушении правил игры. Влияние занятий по волейболу на профессионально-трудовую деятельность; судейство игры, соревнований. Оформление заявок на участие в соревнованиях. Волейбол и Специальная Олимпиада.

Практический материал.

Стойка и перемещения волейболиста. Передача мяча сверху двумя руками над собой и передача мяча снизу двумя руками на месте и после перемещения. Нижняя прямая подача. Прыжки с места и с шага в высоту и длину. Прием и передача мяча сверху и снизу в парах после перемещений. Верхняя прямая подача. Прямой нападающий удар через сетку (ознакомление). Прыжки вверх с места и шага, прыжки у сетки. Многоскоки. Многократный прием мяча снизу двумя руками. Блокирование нападающих ударов. Учебные игры на основе волейбола. Игры (эстафеты) с мячами.

Настольный теннис

Теоретические сведения. Парные игры. Правила соревнований. Тактика парных игр. Экипировка теннисиста. Разновидности ударов.

Практический материал. Одиночные и парные учебные игры. Тактические приемы в парных играх.

Хоккей на полу

Теоретические сведения. Тактика командной игры. Наказания при нарушениях правил игры.

Практический материал. Игры против соперника, перемещение вправо и влево. Занятие правильного положения (центральный нападающий, крайний нападающий, защитник). Наказания при нарушениях правил игры.

Совершенствование всех приемов игры. Командные соревнования - учебные игры.

2.2.3.9. Рабочая программа учебного предмета «Профильный труд»

Пояснительная записка

Целью изучения предмета «Профильный труд» в 10-12 классах является совершенствование профессиональной подготовки обучающихся с легкой умственной отсталостью (интеллектуальными нарушениями) за счет изготовления ими технологически более сложных изделий и расширения номенклатуры операций, которыми они овладевают в рамках реализуемого профиля. На этом этапе обучения трудовая

деятельность обучающихся в целом осуществляется под руководством педагога. Однако при выполнении знакомых заданий от них требуется проявление элементов самостоятельности.

Учебный предмет «Профильный труд» должен способствовать решению следующих **задач**:

- расширение знаний о материальной культуре как продукте творческой предметно-преобразующей деятельности человека;
- расширение культурного кругозора, обогащение знаний о культурно - исторических традициях в мире вещей;
- расширение знаний о материалах и их свойствах, технологиях использования;
- ознакомление с современным производством и требованиями предъявляемыми им к человеку;
- совершенствование трудовых навыков и умений, технических, технологических, конструкторских и первоначальных экономических знаний, необходимых для участия в производительном труде;
- совершенствование практических умений и навыков использования различных материалов в профессиональной деятельности;
- коррекция и развитие познавательных процессов, межличностного общения, профессионального поведения и проч.;
- развитие регулятивной функции деятельности (включающей целеполагание, планирование, контроль и оценку действий и результатов деятельности в соответствии с поставленной целью);
- формирование информационной грамотности, умения работать с различными источниками информации;
- развитие активности, целенаправленности, инициативности.

Содержание

Программа по профильному труду 10-12 в классах определяет содержание и уровень основных знаний и умений учащихся по технологии ручной и машинной обработки производственных материалов по реализуемым профилям трудового обучения.

Структуру программы составляют следующие обязательные содержательные линии, вне зависимости от выбора Организацией того или иного профиля обучения.

Материалы используемые в трудовой деятельности. Перечень основных материалов используемых в трудовой деятельности, их основные свойства.

Происхождение материалов (природные, производимые промышленностью и проч.).

Инструменты и оборудование, инструменты ручного и механизированного труда.

Первоначальные знания устройства, функций, назначения бытовой техники промышленного оборудования. Подготовка к работе инструментов и наладка оборудования, ремонт, хранение инструмента.

Качество и производительность труда. Формирование готовности к работе на современном промышленном оборудовании.

Технологии изготовления предмета труда: Разработка технологических карт

Самостоятельное чтение технологических карт и изготовление предметов по ним.

Совершенствование основных профессиональных операций и действий. Выбор способа действия по инструкции. Корректировка действий с учетом условий их выполнения.

Выполнение стандартных заданий с элементами самостоятельности. Самостоятельное изготовление зачетных изделий.

Этика и эстетика труда: правила использования инструментов и материалов, запреты и ограничения. Инструкции по технике безопасности (правила поведения при проведении работ). Требования к организации рабочего места. Правила профессионального поведения.

2.2.4. Программы курсов коррекционно-развивающей области

2.2.4.1. Рабочая программа курса «Логопедические занятия»

Цель логопедических занятий состоит в диагностике, коррекции и развитии всех сторон речи (фонетико-фонематической, лексико-грамматической, синтаксической), связной речи.

Основными **направлениями** логопедической работы является:

- диагностика и коррекция звукопроизношения (постановка, автоматизация и дифференциация звуков речи);
- диагностика и коррекция лексической стороны речи;
- диагностика и коррекция грамматического строя речи (синтаксической структуры речевых высказываний, словоизменения и словообразования);
- коррекция диалогической и формирование монологической форм речи;
- развитие коммуникативной функции речи;
- коррекция нарушений чтения и письма;
- расширение представлений об окружающей действительности;
- развитие познавательной сферы (мышления, памяти, внимания).

Разработана Программа логопедической работы для 1- 9 классов.

Программа построена по цикличному принципу и предполагает повторение лексической тематики в каждом классе, на более высоком уровне (усложняется речевой материал, формы звукового анализа и синтеза).

Цель курса: коррекция нарушений устной и письменной речи, помощь в успешном освоении программы по русскому языку и чтению обучающимся 1- 9 классов.

Общая характеристика учебного курса

Данный курс способствует формированию у учащихся предпосылок, лежащих в основе становления навыков чтения и письма, системы знаний о языке и готовит к применению их в учебной деятельности. «Коррекция нарушений устной и письменной речи» – курс, подводящий учащихся к осознанию цели и ситуации речевого общения, адекватному восприятию звучащей и письменной речи, пониманию информации разной модальности, содержащейся в предъявляемом тексте, а также передачи его содержания по вопросам и самостоятельно. В свою очередь содержание курса «Коррекция нарушений устной и письменной речи» является базой для усвоения общих языковых и речевых закономерностей в начальной и основной школе, представляет собой значимое звено в системе непрерывного изучения родного языка. Специфика курса заключается в его тесной взаимосвязи со всеми учебными предметами, особенно с русским языком и литературным чтением. Эти два предмета представляют собой единую образовательную область, в которой изучение русского языка сочетается с обучением чтению и первоначальным литературным образованием.

Тематическое планирование

№ п/п	Разделы	Количество часов			
		1 кл	2-4 кл	5-6 кл	7-9 кл
	Диагностика учащихся	6	6	6	6
	Коррекция устной и письменной речи	62	64	64	64
	Итого	68	70	70	70

Место курса.

учащимися, зачисленными на логопедические занятия, проводятся групповые (не более 3-5 человек) и индивидуальные занятия. Периодичность логопедических занятий 2-3 раза в неделю, в зависимости от речевого нарушения. Продолжительность группового занятия 35 - 40 минут (1 класс первое полугодие и второе полугодие соответственно), 40 минут (2- 4-й класс), 15-20мин продолжительность индивидуального занятия. (5-9 кл) -30 минут. Сроки коррекционной работы определяются степенью тяжести нарушения речи, комплектование групп - схожестью нарушений речевого развития, уровня психического развития, возрастным критерием.

Содержание учебного курса

Содержание работы по данной рабочей программе тесно связано с содержанием школьной программы по русскому языку и чтению. Содержание коррекционной работы условно делится на несколько этапов. Этапы коррекционного обучения, темы логопедических занятий или количество часов для повторения, могут быть изменены, если это необходимо для данной группы учащихся.

Перед началом логопедической работы организуется проведение обследования. При обследовании выявляется какой из компонентов языковой системы нарушен. Для диагностики, уточнения структуры речевого дефекта и оценки степени выраженности нарушений разных сторон речи (получения речевого профиля), построения системы индивидуальной коррекционной работы, комплектования подгрупп, отслеживания динамики речевого развития ребёнка с нарушением зрения используется тестовая методика диагностики устной и письменной речи Фотековой Т.А. и Ахутиной Т.В. с балльно-уровневой системой оценки. Результаты обследования отражаются в речевой карте. Исходя из результатов обследования, планируется дальнейшая коррекционная работа. Логопедическая работа должна начинаться как можно раньше, быть чётко спланирована и организована, должна носить не только коррекционный, но и предупреждающий вторичные дефекты характер.

Логопедическая диагностика учащихся.

Обследование артикуляционного аппарата и звуковой стороны речи.

Обследование фонематического слуха.

Обследование лексического строя речи.

Обследование грамматического строя.

Обследование процесса письма и чтения.

Коррекционная работа

Подготовительный этап

Цель: развитие и совершенствование сенсомоторных функций, психологических предпосылок и коммуникативной готовности к обучению.

Основной этап

Коррекционная работа ведется в трех основных направлениях:

- На фонетическом уровне;
- На лексико - грамматическом уровне;
- На синтаксическом уровне.

1.Коррекционная работа на фонетическом уровне:

- коррекция дефектов произношения;
- формирование полноценных фонетических представлений на базе развития фонематического восприятия, совершенствование звуковых обобщений в процессе упражнений в звуковом анализе и синтезе.

2.Коррекционная работа на лексико-грамматическом уровне:

Уточнение значений имеющихся в словарном запасе детей слов; дальнейшее обогащение словарного запаса путем накопления новых слов, относящихся к различным частям речи, формирования представлений о морфологических элементах слова, навыков морфемного анализа и синтеза слов.

3.Коррекционная работа на синтаксическом уровне:

Уточнение, развитие, совершенствование грамматического оформления речи путем овладения моделями различных синтаксических конструкций. Развитие навыков самостоятельного высказывания, путем установления последовательности высказывания, отбора языковых средств, совершенствования навыка строить и перестраивать предложения по заданным образцам.

Личностные и предметные результаты освоения учебного предмета.

Личностными результатами являются: осознание языка как основного средства человеческого общения; восприятие русского языка как явления национальной культуры;

понимание того, что правильная устная и письменная речь является показателем индивидуальной культуры человека; способность к самооценке на основе наблюдения за собственной речью.

Предметными результатами коррекционной работы в начальной школе являются: овладение начальными представлениями нормами русского литературного языка (орфоэпических, лексических, грамматических) и правилах речевого этикета; умение применять орфографические правила и правила постановки знаков препинания (в объеме изученного) при записи собственных и предложенных текстов; умение проверять написанное; умение (в объеме изученного) находить, сравнивать, классифицировать, характеризовать такие языковые единицы, как звук, буква, часть слова, часть речи, член предложения, простое предложение; способность контролировать свои действия, проверять написанное.

Планируемые результаты

По окончании 1 класса обучающиеся должны уметь:

- различать звуки на слух и в произношении, анализировать слова по звуковому составу;
- определять количество слогов в слове по количеству гласных, делить слова на слоги, переносить части слова при письме;
- различать гласные и согласные, глухие и звонкие согласные, свистящие, шипящие и аффрикаты, гласные ударные и безударные;
- списывать рукописный и печатный текст целыми словами и словосочетаниями;
- соблюдать в повседневной жизни нормы речевого этикета и правила устного общения (умение слышать, точно реагировать на реплики, поддерживать разговор);
- формулировать несложные выводы, основываясь на тексте.

По окончании 2-3 класса обучающиеся должны уметь:

- различать предложение, словосочетание, слово;
- анализировать слова по звуковому составу;
- составлять предложения, выделять предложения из речи и текста, восстанавливать нарушенный порядок слов в предложении;
- подбирать группы родственных слов (несложные случаи); разбирать слово по составу (несложные случаи);
- писать под диктовку предложения и тексты;
- правильно читать вслух целыми словами;
- соблюдать паузы между предложениями, логическое ударение, необходимую интонацию;
- отвечать на вопросы по прочитанному;
- высказывать своё отношение к поступку героя, событию;
- пересказывать текст по плану с помощью учителя, несложные по содержанию тексты – самостоятельно.
- устно рассказывать на темы, близкие их интересам.

По окончании 4 класса обучающиеся должны уметь:

- производить звукобуквенный анализ и синтез слов;
- дифференцировать звуки по акустическому сходству;
- подбирать к слову родственные слова;
- владеть навыками словообразования и словоизменения;
- подбирать синонимы и антонимы к различным частям речи;
- дифференцировать предлоги и приставки;
- составлять распространенные предложения;
- определять тему рассказа, последовательность и связность предложений в тексте;
- составлять план связного высказывания.

По окончании 5-9 класса:

- должна быть создана основа для продуктивного усвоения правил правописания, связанных с полноценными представлениями о морфологическом составе слова (безударные гласные, проверяемые ударением, приставки, сложные слова, изменение

имён прилагательных по родам, числам, падежам в зависимости от существительных); учащиеся должны уметь характеризовать звуки русского и родного языков: гласные ударные/безударные; согласные твёрдые/мягкие, парные/непарные твёрдые и мягкие; согласные звонкие/глухие, парные/непарные звонкие и глухие;

- учащиеся должны различать родственные (однокоренные) слова и формы слова;
- учащиеся должны находить в словах окончание, корень, приставку, суффикс;
- учащиеся должны находить главные и второстепенные (без деления на виды) члены предложения;
- учащиеся должны соблюдать в повседневной жизни нормы речевого этикета и правила устного общения (умение слышать, точно реагировать на реплики, поддерживать разговор);
- учащиеся должны пересказывать текст подробно и сжато, устно и письменно, сопоставлять и обобщать содержащуюся в разных частях текста информацию, составлять на основании текста небольшое монологическое высказывание, отвечая на поставленный вопрос.

Реализация программы способствует выравниванию в соответствии с возрастными требованиями состояния развития речевой системы (устной и письменной), а также психофизических процессов у детей с нарушениями устной и письменной речи, что необходимо для их всестороннего гармоничного развития, достаточного восстановления коммуникативной функции языка и успеваемости в общеобразовательной школе.

Тематическое планирование 1 класс

№ п/п	Тема занятия	Количество часов
1	Диагностическое изучение ребенка (данные на начало учебного года)	2
2	Развитие общей и мелкой моторики	6
3	Развитие произвольного внимания и поведения	6
4	Развитие мнемических способностей	4
5	Развитие умственных способностей	4
6	Коррекция двигательной активности	2
7	Коррекция и развитие эмоционально-волевой сферы	5
8	Развитие предметно- практической деятельности	3
9	Диагностическое изучение ребенка (данные промежуточного характера)	2
10	Развитие творческих способностей. Развитие воображения	5
11	Развитие внимания и мышления	4
12	Развитие памяти и мышления	3
13	Развитие мышления и речи	4
14	Коррекция и развитие пространственных ориентаций	5
15	Диагностическое изучение ребенка (данные на конец года)	2
16	Произвольная регуляция поведения	3
17	Развитие эмоционально-волевой сферы и компонентов личности	4
18	Итоговое диагностическое изучение ребенка	2
	Итого	66

Тематическое планирование 2 - 4 классы

№ п/п	Тема занятия	Количество часов
1	Диагностическое изучение ребенка (данные на начало учебного года)	2
2	Развитие предметно- практической деятельности	4
3	Развитие качеств внимания: сосредоточенности,	6

	концентрации, переключения	
4	Развитие памяти с использованием различных анализаторов	4
5	Развитие произвольной опосредованной памяти	4
6	Развитие памяти, мышления	4
7	Развитие памяти, применение качеств внимания	5
8	Диагностическое изучение ребенка (данные промежуточного характера)	2
9	Развитие элементов логического мышления	4
10	Развитие эмоционально - волевой сферы и компонентов личности	6
11	Развитие творческих способностей. Развитие воображения	5
12	Развитие произвольного внимания и поведения	5
13	Развитие мнемических способностей	4
14	Диагностическое изучение ребенка (данные на конец года)	2
15	Развитие умственных способностей	4
16	Коррекция и развитие эмоционально-волевой сферы	5
17	Итоговое диагностическое изучение ребенка	2
	Итого	68

Тематическое планирование 5 класс

№ п/п	Наименование разделов	Количество часов
1	Обследование	4
2	Речь. Предложение. Слово	10
3	Звуки и буквы. Звуковой анализ и синтез	6
4	Слогообразующая роль гласных. Слоговой анализ и синтез слов	10
5	Ударение	10
6	Гласные 1-го ряда	10
7	Гласные 2-го ряда. Твёрдые и мягкие согласные	18
	Итого	68

Тематическое планирование 6 класс

№ п/п	Наименование разделов	Количество часов
1	Обследование	4
2	Речь. Предложение. Слово	15
3	Звуки и буквы.	15
4	Состав слова	20
5	Части речи	14
	Итого	68

Тематическое планирование 7 класс

№ п/п	Наименование разделов	Количество часов
1	Обследование	4
2	Формирование звуковой стороны речи и фонематических процессов.	15
3	Твердые и мягкие согласные.	15
4	Дифференциация звуков, имеющих акустико-артикуляционное сходство	20
5	Дифференциация оптически сходных букв	14
	Итого	68

Тематическое планирование 8-9 класс

№ п/п	Наименование разделов	Количество часов
-------	-----------------------	------------------

1	Обследование	4
2	Речь. Предложение. Слово	15
3	Звуки и буквы.	15
4	Состав слова	20
5	Части речи	14
	Итого	68

2.2.4.2. Рабочая программа коррекционного курса «Ритмика».

Пояснительная записка

Курс «Ритмика» относится к коррекционно-развивающей области и является обязательным для освоения, удовлетворяя особые образовательные потребности обучающихся с умственной отсталостью (интеллектуальными нарушениями). В рамках данного курса осуществляется развитие двигательной сферы, способствующее совершенствованию произвольной регуляции деятельности, эстетическому воспитанию, основанному на гармонизирующем воздействии музыки и танца, решению психокоррекционных задач и формированию здорового образа жизни.

Общая цель занятий ритмикой заключается в развитии двигательной активности обучающегося с умственной отсталостью (интеллектуальными нарушениями). в процессе восприятия музыки.

В соответствии с обозначенными во ФГОС НОО обучающихся с умственной отсталостью (интеллектуальными нарушениями). особыми образовательными потребностями определяются **общие задачи коррекционного курса:**

- развитие двигательных качеств и устранение недостатков физического развития;
- развитие выразительности движений и самовыражения;
- развитие мобильности;
- коррекция недостатков двигательной, эмоционально-волевой, познавательной сфер благодаря согласованному воздействию музыки и движения;
- развитие общей и речевой моторики;
- развитие ориентировки в пространстве;
- формирование навыков здорового образа жизни и укрепление здоровья.

Общая характеристика и коррекционно-развивающее значение курса

Курс коррекционно-развивающей области «Ритмика» традиционно включается в содержание образования обучающихся с умственной отсталостью (интеллектуальными нарушениями). Он является необходимым, потому что типичная для детей эмоциональная незрелость, недостатки регуляции, незначительные двигательные расстройства, проявляющиеся как моторная неловкость, достаточно легко корригируются в ходе занятий ритмикой. Дети на занятиях приобщаются к музыке, учатся воспринимать на слух средства музыкальной выразительности (различать веселые и спокойные мелодии), усваивают метроритм и пр. Благодаря этому развивается не только чувство ритма, музыкальный слух и память, совершенствуется эстетический вкус, но и создаются предпосылки для прогресса в общем психологическом развитии.

Коррекционное значение занятий ритмикой заключается в первую очередь в формировании произвольной регуляции движений, а также системы произвольной регуляции в целом: дети соотносят двигательную активность с музыкой, они подчиняются сложным инструкциям, воспроизводя определенную последовательность движений, а также постепенно автоматизируют сложные двигательные акты. Улучшается также ориентировка в пространстве, в т.ч. ее базовый уровень – ориентировки в схеме тела. У обучающихся совершенствуются двигательные навыки, мышечное чувство, координация, улучшается осанка, повышается жизненный тонус.

Постепенно музыка и движение интегрируются с речевым сопровождением.

Последнее развивает слуховую память, способствует четкой артикуляции звуков, выполняет психокоррекционную функцию. Отмечено, что занятия ритмикой положительно влияют на состояние эмоциональной и познавательной сфер, а также

развивают творческое воображение.

Музыкальные произведения подбираются таким образом, чтобы оказывать дисциплинирующее и организующее воздействие. Характер произведений подбирается в зависимости от состава обучающихся в конкретном классе, доминирующего эмоционального состояния детей.

К основным направлениям работы в ходе реализации коррекционного курса «Ритмика» относят:

- восприятие музыки (определение на слух начала и окончания звучания музыки; различение и опознавание на слух громкой, тихой, негромкой музыки; быстрого, медленного, умеренного темпа; различение и опознавание на слух двухдольного, трехдольного, четырехдольного метра (полька, марш, вальс); плавной и отрывистой музыки);
- упражнения на ориентировку в пространстве (простейшие построения и перестроения (в одну или две линии, в колонну, в цепочку, в одну или две шеренги друг напротив друга, в круг, сужение и расширение круга, свободное размещение в зале, различные положения в парах и т.д.); ходьба в шеренге (вперед, назад), по кругу, в заданном направлении, разными видами шага; повороты);
- ритмико-гимнастические упражнения (общеразвивающие упражнения, упражнения на координацию движений, упражнение на расслабление мышц);
- упражнения с детскими музыкальными инструментами (игра на элементарных музыкальных инструментах (погремушка, металлофон, бубен, ксилофон, барабан, румба, маракас, треугольник, тарелки и др.);
- игры под музыку (музыкальные игры и игровые ситуации с музыкально-двигательными заданиями с элементами занимательности, соревнования);
- танцевальные упражнения (выполнение под музыку элементов танца и пляски, несложных композиций народных, бальных и современных танцев).

Описание места коррекционного курса в учебном плане

Изучение курса «Ритмика» тесно связано с изучением учебных предметов «Музыка», «Физическая культура», а также курсом «Психокоррекционные занятия». Его реализация может быть связана с выполнением программы формирования экологической культуры, здорового и безопасного образа жизни, направленной на поддержание физического и психологического здоровья обучающихся.

Движения под музыку дают возможность воспринимать и оценивать ее характер (веселая, грустная), развивают способность определять содержание музыкального образа. В свою очередь, эмоциональная насыщенность музыки позволяет разнообразить приемы движений и характер упражнений.

Движения под музыку не только оказывают коррекционное воздействие на физическое развитие, но и создают благоприятную основу для совершенствования таких психических функций, как мышление, память, внимание, восприятие. Организующее начало музыки, ее ритмическая структура, динамическая окрашенность, темповые изменения вызывают постоянную концентрацию внимания, запоминание условий выполнения упражнений, быструю реакцию на смену музыкальных фраз. Задания на самостоятельный выбор движений, соответствующих характеру мелодии, развивают у обучающихся активность и воображение, координацию и выразительность движений.

Занятия ритмикой эффективны для воспитания положительных качеств личности.

Выполняя упражнения на пространственные построения, разучивая парные танцы и пляски, двигаясь в хороводе, дети приобретают навыки организованных действий, дисциплинированности, учатся вежливо обращаться друг с другом.

Ритмико-гимнастические упражнения, способствуют выработке у обучающихся с ЗПР необходимых музыкально-двигательных навыков. Необходимы задания на выработку координированных движений, основная цель которых - научить согласовывать движения рук с движениями ног, туловища, головы.

Во время проведения игр под музыку перед педагогом стоит задача научить детей создавать музыкально-двигательный образ. Причем учитель должен подобрать название, которое определяло бы характер движения, например: «зайчик» (для подпрыгивания), «кошечка» (для мягкого шага), «мячик» (для подпрыгивания и бега) и т. п. Объясняя задание, желательно не подсказывать детям вид движения (надо говорить: «Будете двигаться как...»), а не «Бегать», «Прыгать», «Шагать»).

Обучению детей с интеллектуальными нарушениями танцам и пляскам предшествует работа по привитию навыков четкого и выразительного исполнения отдельных движений и элементов танца. К каждому упражнению подбирается такая мелодия, в которой отражены особенности движения.

У обучающихся с интеллектуальными нарушениями необходимо формировать связь между музыкой и движениями (ритмико-гимнастические упражнения), движениями и речью (упражнения под проговаривание стихов). Музыка и танец позволяют обобщить умения и навыки, полученные при изучении первых двух разделов.

В зависимости от целей и задач конкретного занятия педагог может отводить на каждый раздел различное количество времени (по собственному усмотрению). Структура занятий предполагается достаточно свободная, позволяющая сформировать необходимые умения и навыки. В начале и в конце каждого занятия должны быть упражнения на снятие напряжения, расслабление, успокоение.

Каждое занятие предполагает повторение пройденного на предыдущих. Это обязательно для занятий ритмикой, так как основная его часть включает как повторение, так и изучение нового материала. Большинство упражнений выполняется под музыку. Обязательным для каждого занятия является комплекс общеразвивающих упражнений. Он определяется в зависимости от физических особенностей обучающихся с ЗПР.

Программа коррекционного курса рассчитана на 33 часа в год (1 раз в неделю) в 1 классе; на 34 часа (1 раз в неделю) – во 2-9 классах.

Описание ценностных ориентиров содержания коррекционного курса «Ритмика»

- развитие восприятия музыки в исполнении педагога и аудиозаписи для формирования умений различать и опознавать музыку по темпу, плавности и силе звучания;
- формирование и совершенствование двигательных навыков, обеспечивающих развитие мышечного чувства, пространственной ориентировки и координации, четкости и точности движений;
- овладение музыкально-ритмической деятельностью в разных ее видах (ритмическая гимнастика, танец);
- овладение различными формами движения через выполнение их под музыку (ходьба, бег, танцевальные упражнения и др.);
- развитие физической выносливости и силы мышц всего тела;
- развитие чувства ритма и выразительности движений;
- эстетическое и эмоциональное развитие обучающихся с интеллектуальными нарушениями через приобщение к музыке и танцам;
- коррекция познавательной сферы обучающихся с интеллектуальными нарушениями и совершенствование регуляции поведения и деятельности.

Личностные и предметные результаты освоения коррекционного курса «Ритмика»

В области формирования двигательных умений и навыков:

- умение различать музыку по темпу, плавности и силе звучания для выполнения разнообразных ритмико-гимнастических и танцевальных упражнений;
- умение соблюдать темп движений и выполнять общеразвивающие упражнения в определенном ритме и темпе;

- совершенствование координационных движений (быстрота и точность реагирования на словесные и звуковые сигналы, согласованность действий рук, ног, туловища и др.);
- умение выполнять простейшие построения и перестроения;
- умение ходить в шеренге и разными видами шага;
- овладение простейшими элементами танца;
- умение выразительно передавать различные игровые образы, придумывать варианты образных движений в играх;
- владеть техникой элементарной мышечной релаксации.

В области развития эмоционально-личностной сферы и коррекции ее недостатков:

- проявление волевых и нравственных качеств при подготовке и во время участия в публичных выступлениях (концерты и праздники);
- умение выполнять задания взрослого и не подводить своих одноклассников, действовать в группе слаженно и сообща;
- умение управлять своими эмоциями в процессе взаимодействия со сверстниками;
- умение быть дисциплинированными, проявлять инициативность, ответственность.

В области коррекции недостатков развития познавательной сферы и формирования высших психических функций:

- расширение сферы жизненной компетенции за счет совершенствования ориентировки в пространстве, расширение знаний о танцах и танцевальных шагах, умения регулировать свое поведение на занятиях, концертах и праздниках;
- умение действовать по показу и по речевой инструкции при выполнении упражнений;
- умение контролировать технику выполнения движений, исправлять ошибки после указания на них;
- умение анализировать и творчески применять полученные знания во внеурочное время под руководством взрослого и самостоятельно;
- умение адекватно оценивать собственные физические и творческие возможности;
- овладение индивидуальными комплексами упражнений лечебной и корригирующей гимнастики;
- умение оценивать и распределять физическую и эмоциональную нагрузку в соответствии со своими возможностями.

Содержание коррекционного курса «Ритмика»

Занятия ритмикой могут быть конкретизированы и обозначены следующими разделами: «Музыка и движение» (основные упражнения и основные упражнения в парах), «Движения и речь», «Музыка и танец».

«Музыка и движение» (основные упражнения) является первым разделом, который предполагает овладение базовыми знаниями и умениями в области ритмики. На первых занятиях большое значение уделяется объяснению основ организации занятий (как готовиться к занятиям, как строится, входить в зал под музыку и т.д.). Кроме этого обучающихся с интеллектуальными нарушениями учат слушать музыку и согласовывать темп своих движений и ее темп. На каждом занятии проводится комплекс общеразвивающих упражнений. Он может включать выпрямления и повороты головы, повороты головы, круговые движения плечами («паровозики»), наклоны, движение рук в разных направлениях, отстукивание, сгибание, разгибание ноги в подъеме, упражнения на расслабления мышц и др.

Раздел «Движение и речь» направлен на овладение базовыми умениями выполнять движения с речевым сопровождением. Для этого могут использоваться различные стишки и речевки, которые помогают задать определенный темп и динамику при выполнении шагов, построений, перестроений и различных двигательных комплексов. В этот период

обучения (2 четверть) важно закреплять умения детей выполнять движения под музыку, поэтому обязательно осуществляется повторение пройденного в первой четверти и проводятся игры под музыку. Общеразвивающие упражнения расширяются по своему объему. Обучающиеся повторяют уже изученные и осваивают новые: перекрестные движения рук одновременные движения правой руки вверх, левой в сторону; правой руки вперед, левой вверх, маховые движения рук, выставление ноги на носок вперед, в сторону и назад, наклоны, повороты туловища вправо, влево и др.

«Музыка и движение», где основные упражнения осваиваются в парах. У обучающихся с интеллектуальными нарушениями формируются умения разбиться на пары и построиться назад в шеренги. Этому можно обучать и через игры под музыку. Далее учат выполнять ритмико-гимнастические движения под музыку или речевки. Общеразвивающие упражнения могут дополняться такими упражнениями как выставление ноги на носок вперед, в сторону, назад, ходьба с высоким подниманием колен, приседание с опорой и др.

«Музыка и танец». Сформированные у обучающихся с умственной отсталостью (интеллектуальными нарушениями) базовые умения в области ритмики позволяют начать овладение танцевальными движениями и разучивать элементарные танцы и пляски. К концу учебного года дети обычно выучивают комплекс общеразвивающих упражнений, могут выполнять его под контролем взрослого.

Допускается, что в качестве ведущего могут выступать наиболее способные дети.

Они показывают остальным как нужно выполнять упражнение и задают общегрупповой темп.

Тематическое планирование

1 класс

№ п/п	Содержание курса	Количество часов
1	Упражнения на ориентировку в пространстве	4
2	Ритмико-гимнастические упражнения	6
3	Упражнения с детскими музыкальными инструментами	8
4	Музыкальные игры	7
5	Танцевальные упражнения	8
	Итого	33

Тематическое планирование

2-4 классы

№ п/п	Содержание курса	Количество часов
1	Упражнения на ориентировку в пространстве	4
2	Ритмико-гимнастические упражнения	6
3	Упражнения с детскими музыкальными инструментами	8
4	Музыкальные игры	7
5	Танцевальные упражнения	9
	Итого	34

Содержание 5-9 классы

1. «Танцевальная азбука» (8 часов). Этот раздел включает изучение основных позиций и движений классического, народно — характерного и бального танца. Упражнения способствуют гармоничному развитию тела, технического мастерства, культуры движений, воспитывают осанку, развивают гибкость и координацию движений, помогают усвоить правила хореографии.

2. (10 часов). «Ритмика, элементы музыкальной грамоты». Роль ритмики в повседневной жизни. Инструктаж по технике безопасности.. Музыкально-ритмическая

деятельность включает ритмические упражнения, построения и перестроения, музыкальные игры для школьников 5 класса, слушание и разбор танцевальной музыки. Упражнения этого раздела способствует развитию музыкальности: формировать восприятие музыки, развития чувства ритма и лада, обогащение музыкально — слуховых представлений, развитие умений координировать движений с музыкой.

3. «Танец» (8 часа). Этот раздел включает изучение народных плясок, исторических и современных балльных танцев. Наиболее подходящий материал по возможности выбирается в зависимости от конкретных условий. В процессе разучивания танца педагог добивается, чтобы учащиеся исполняли выученные танцы музыкально, выразительно, осмысленно, сохраняя стиль эпохи и национальный характер танца.

4. «Беседы по хореографическому искусству» (4 часа). Беседы по хореографическому искусству проводятся систематически в течении всего курса обучения; включает в себя лекции по истории русского балета, истории мирового балета, общие сведения об искусстве хореографии, её специфике и особенностях. Цель занятий состоит в том, чтобы помочь учащимся ясно представить себе исторический путь развития хореографического искусства, его борьбу за прогрессивную направленность, самобытность и реализм, его связь с другим видами искусства.

Беседы проводятся отдельным занятием 1 раз в четверть и дополняются наглядными пособиями, прослушиванием или просмотром записей фрагментов из балетов, творческих концертов и т.д.

Беседы по хореографическому искусству проводятся систематически в течении всего курса обучения; включает в себя лекции по истории русского балета, истории мирового балета, общие сведения об искусстве хореографии, её специфике и особенностях. Цель занятий состоит в том, чтобы помочь учащимся ясно представить себе исторический путь развития хореографического искусства, его борьбу за прогрессивную направленность, самобытность и реализм, его связь с другим видами искусства.

Беседы проводятся отдельным занятием 1 раз в четверть и дополняются наглядными пособиями, прослушиванием или просмотром записей фрагментов из балетов, творческих концертов и т.д.

5. «Творческая деятельность» (4 часа). Организация творческой деятельности учащихся позволяет педагогу увидеть характер ребёнка, найти индивидуальный подход к нему с учётом пола, возраста, темперамента, его интересов и потребности в данном роде деятельности, выявить и развить его творческий потенциал.

В играх детям предоставляется возможность «побыть» животными, актёрами, хореографами, исследователями, наблюдая при этом, насколько больше становятся их творческие возможности, богаче фантазия.

Тематическое планирование 5-9 классы

№ п/п	Наименование (разделов, модулей, тем)	Количество часов
1	«Танцевальная азбука»	9
2	«Ритмика, элементы музыкальной грамоты»	9
3	«Беседы по хореографическому искусству»	4
4	«Танец»	8
5	«Творческая деятельность»	4
	Итого	34

2.2.4.3. Рабочая программа коррекционного курса «Психокоррекционные занятия»

Пояснительная записка

Ориентация современной школы на гуманизацию процесса образования и разностороннее развитие личности ребенка предполагает, в частности, необходимость гармоничного сочетания собственно учебной деятельности, в рамках которой формируются базовые знания, умения и навыки, с деятельностью творческой, связанной с развитием индивидуальных задатков учащегося, его познавательной активности, способности самостоятельно решать нестандартные задачи и т.п. Активное введение в

традиционный учебный процесс разнообразных занятий, специально направленных на развитие личностно-мотивационной и аналитико-синтетической сфер ребенка, памяти, внимания, пространственного воображения и ряд других важных психических функций, является в этой связи одной из важнейших задач педагогического коллектива. Значимость занятий в общем учебно-воспитательном процессе обусловлена прежде всего тем обстоятельством, что только репродуктивная деятельность без активации творческих способностей не обеспечивает высокого уровня общего развития обучающихся. Привыкая к выполнению стандартных заданий, направленных на закрепление базовых навыков, которые имеют единственное решение и, как правило, единственный заранее предопределенный путь его достижения на основе некоторого алгоритма, дети практически не имеют возможности действовать самостоятельно, эффективно использовать и развивать собственный интеллектуальный потенциал. С другой стороны, решение одних лишь типовых задач обедняет личность ребенка, поскольку в этом случае высокая самооценка учащихся и оценка их способностей преподавателями зависят, главным образом, от прилежания и старательности и не учитывают проявления ряда индивидуальных интеллектуальных качеств, таких, как выдумка, сообразительность, способность к творческому поиску, логическому анализу и синтезу. Таким образом, одним из основных мотивов использования развивающих упражнений является повышение познавательной и творческо-поисковой активности учащегося, важное в равной степени как для ребенка, развитие которых соответствует возрастной норме или же опережает ее (для последних рамки стандартной программы просто тесны), так и для школьника, требующих специальной коррекционной работы, поскольку их отставание в развитии и, как следствие, пониженная успеваемость в большинстве случаев оказываются связанными именно с недостаточным развитием базовых психических функций.

Занятия, специально направленные на развитие базовых психических функций детей, приобретают особую значимость в учебном процессе младшей школы. Причиной тому являются психофизиологические особенности младших школьников, а именно то обстоятельство, что в этом возрасте, характеризующемся повышенной сензитивностью, наиболее интенсивно протекает и, по существу, завершается физиологическое созревание основных мозговых структур. Таким образом, именно на этом этапе возможно наиболее эффективное воздействие на интеллектуальную и личностную сферы ребенка, позволяющее в известной степени компенсировать задержку психического развития умственной отсталостью (интеллектуальными нарушениями), имеющую неорганическую природу, которая зачастую бывает вызвана недостаточным вниманием к воспитанию и развитию детей со стороны родителей, а также их низким общим психическим тонусом. Еще одной важной причиной, побуждающей активнее внедрять специальные развивающие занятия в учебный процесс начальных классов, является возможность проведения с их помощью эффективной диагностики интеллектуального и личностного развития детей. Это позволяет реализовать на практике заложенный в концепции коррекционно-развивающего обучения принцип единства диагностики и коррекции, а также является основой для целенаправленного планирования индивидуальной работы с обучающимся. Возможность непрерывного мониторинга обусловлена тем, что развивающие игры и упражнения базируются в большинстве своем на различных психодиагностических методиках и, таким образом, показатели выполнения учащимся тех или иных заданий предоставляют школьным психологам непосредственную информацию о текущем уровне развития детей.

И, наконец, возможность организации работы преимущественно в игровой форме, наиболее доступной для ребенка с умственной отсталостью (интеллектуальными нарушениями), способствует сглаживанию и сокращению адаптационного периода, а также формированию учебной мотивации через мотив достижения успеха в игровой деятельности.

Опыт проведения регулярных занятий с детьми показал эффективность применяемых методик, подтверждаемую как результатами тестирования уровня психического развития детей, так и отзывами учителей, отмечающих повышение познавательной активности школьников и рост их успеваемости (Бабкина Н.В., 1999, 2003).

Представленная программа коррекционного курса занятий по активизации познавательной деятельности детей с трудностями в обучении и адаптации к школе скорректирована и дополнена с учетом опыта практической работы автора с детьми младшего школьного возраста с умственной отсталостью (интеллектуальными нарушениями), а также отзывов педагогов, принимавших участие в ее апробации. Использование развивающих игр и упражнений в учебном процессе оказывает благотворное влияние на развитие не только познавательной, но также и личностно-мотивационной сферы учащихся с умственной отсталостью (интеллектуальными нарушениями).. Создаваемый на уроках благоприятный эмоциональный фон в немалой степени способствует развитию учебной мотивации, что является необходимым условием эффективной адаптации младшего школьника к условиям новой для него среды и успешного протекания всей последующей учебной деятельности.

Основная концепция программы коррекционного курса «Психокоррекционные занятия» систематизация и анализ специфических проявлений познавательной деятельности и ее осознанной саморегуляции у детей с умственной отсталостью (интеллектуальными нарушениями). младшего школьного возраста и учет закономерностей ее формирования в онтогенезе. Поэтому сформулированы психолого-педагогические условия, позволяющие прогнозировать эффективную реализацию потенциальных возможностей детей в этой сфере.

I. Обеспечение оптимальных условий для развития сознания и личности ребенка путем создания:

- климата психологического комфорта и эмоционального благополучия;
- развивающей среды, предусматривающей широкий выбор разнообразных форм деятельности, среди которых ребенок может отыскать наиболее близкие его способностям и задаткам;
- ситуации достижения успеха во внеучебной и учебной деятельности.

II. Субъектно-ориентированная организация совместной деятельности ребенка и взрослого:

- опора на личный опыт ученика;
- обеспечение близкой и понятной цели деятельности;
- индивидуальный подход к ребенку как на индивидуальных, так и на групповых занятиях;
- использование различных видов помощи (стимулирующей, организующей и обучающей);
- организация взаимодействия со сверстниками.

III. Проведение коррекционно-развивающей работы в рамках ведущей деятельности:

- стимуляция познавательной активности как средство формирования устойчивой познавательной мотивации; использование игровых приемов, элементов соревнования, дидактических игр на всех этапах деятельности ребенка. Предлагаемая программа коррекционного курса предназначена для учащихся младших классов в системе КРО. Она предполагает преимущественно игровую форму занятий, наиболее доступную для детей в начале этапа смены ведущей деятельности (перехода от игровой деятельности к учебной), и, следовательно, способствует более гладкому и менее длительному протеканию адаптационного периода.

Предмет: Коррекционный курс.

Количество часов: 99ч.

В соответствии с федеральным государственным образовательным стандартом начального общего образования обучающихся с ограниченными возможностями здоровья (для обучающихся с задержкой психического развития) основными задачами реализации содержания является:

- Совершенствование движений.
- Коррекция отдельных сторон психической деятельности и личностной сферы.
- Формирование учебной мотивации, стимуляция сенсорно-перцептивных, мнемических и интеллектуальных процессов.
- Гармонизация психоэмоционального состояния, формирование позитивного отношения к своему "Я", повышение уверенности в себе, развитие самостоятельности, формирование навыков самоконтроля.

Проведение занятий направлено на реализацию следующих основных **целей**:

- эффективная и быстрая адаптация школьников к учебной деятельности;
- формирование навыков произвольности и самоконтроля, усвоение простейших приемов эффективного восприятия и запоминания аудиальной и визуальной информации, достижение высокого уровня развития наглядно-образного мышления и создание фундамента для эффективного последующего развития абстрактно-логического мышления;
- приобретение практических навыков решения широкого круга логических задач, требующих творческого подхода и развивающих познавательную активность.

Программа занятий включает следующие основные **задачи**:

- формирование общеинтеллектуальных умений (операции анализа, сравнения, обобщения, выделение существенных признаков и закономерностей, гибкость мыслительных процессов);
- развитие внимания (устойчивость, концентрация, повышение объема, переключение, самоконтроль и т.д.); развитие памяти (расширение объема, устойчивость, формирование приемов запоминания, развитие смысловой памяти); развитие восприятия (пространственного, слухового) и сенсомоторной координации; формирование учебной мотивации;
- развитие личностной сферы (в том числе снятие характерных для адаптационного периода тревожности, робости);
- агрессивно-защитных реакций, формирование адекватной самооценки, развитие коммуникативных способностей.

Общая характеристика коррекционного курса

Теоретические подходы к разработке программы определялись следующими принципами (Л.С.Выготский, 1984; П.Я.Гальперин, 1985; А.В.Запорожец, 1986; В.П.Зинченко, 2002; С.Г.Шевченко, 1999; И.С.Якиманская, 1979).

1. Ученик является субъектом учебной деятельности, а следовательно, обучение без учета сформированности его субъектного опыта, его активности в этом процессе не может быть развивающим. Необходимы максимальная дифференциация и индивидуализация психолого-педагогической работы, учет конкретных достижений и ближайших потенциальных возможностей ребенка.

2. Формирование саморегуляции как интегративного личностного образования требует комплексного подхода, соединяющего в себе формирование положительного эмоционального отношения к регуляции деятельности и умений осознанной саморегуляции.

3. Формирование умений осознанной саморегуляции деятельности может проводиться на основе принципа интериоризации (перевода внешних, практических действий во внутренний план).

Занятия, способствующие развитию внимания и памяти учащихся, пространственного восприятия и воображения, а также основ логического мышления,

проводятся психологом по плану, составленному в соответствии с программой индивидуального развития ребенка, разработанной психолого-медико-педагогическим консилиумом образовательного учреждения.

Важным условием поурочного планирования является реализация принципов комплексного влияния на ряд высших психических функций с выделением вместе с тем доминирующих объектов воздействия, изменяющихся по мере вхождения обучающихся с ЗПР в учебный процесс. В связи с этим программа занятий условно разделена на 4 взаимосвязанных этапа, различающихся типом и уровнем сложности используемых заданий и упражнений. На первом этапе основной упор делается на развитие восприятия (полнота, дифференцированность), различных аспектов внимания (объем внимания, переключение внимания, сосредоточение, самоконтроль) и преодоление трудностей адаптационного периода. На последних этапах на передний план выступает развитие аналитико-синтетической сферы.

Вместе с тем возможно введение специальных развивающих упражнений в традиционный учебный процесс в качестве составной части отдельных предметов (математики, русского языка, чтения, ознакомления с окружающим миром). Опыт сотрудничества автора в рамках консультационной деятельности с московскими школами, в которых элементы указанной выше программы введены в ряде начальных классов в качестве отдельных упражнений в традиционные уроки, показывает достаточную эффективность и такого подхода.

Для реализации образовательного процесса применяются следующие специальные методы обучения детей сумственной отсталостью (интеллектуальными нарушениями) на основании заключения ПМПК:

- практические: опыты, упражнения и др.;
- наглядные: иллюстрация, демонстрация, наблюдение и др.;
- словесные: объяснение, рассказ, беседа, инструктаж, художественное слово и др.;
- использование игровой формы предъявления нового материала;
- работа с книгой: чтение, рассматривание иллюстраций, беседа по прочитанному;
- видео-аудиометоды: прослушивание, просмотр ИКТ;
- информативно-рецептивные: рассматривание, наблюдение, экскурсия, образец педагога;
- моделирование;
- формирование сознания: рассказ, объяснение, разъяснение, этическая беседа, внушение, пример.

Основные направления коррекционной работы, на основании заключения ТПМПК:

- Развитие высших психических функций (память, внимание, мышление, воображение).
- Развитие познавательной активности и мыслительной деятельности.
- Развитие эмоционально-волевой сферы и поведения, коррекция ее недостатков.
- Формирование произвольной регуляции деятельности.
- Развитие пространственных представлений, ориентировки в окружающем.

Методы осуществляются различными *средствами*, к которым относятся материальные (дидактические пособия, средства наглядности, учебно-технические средства, ИКТ и идеальные объекты (развивающие игры и игровые пособия, конструирование, электронные учебно-методические комплексы, моделирование, работа по карточкам, схемам, таблицам, игры для развития мелкой моторики).

Предполагается использование групповых *форм организации деятельности*.

В ходе занятий применяются разнообразные *технологии обучения*:

- Игровые технологии (игровая форма занятий создается игровой мотивацией,

которая выступает как средство побуждения, стимулирования обучающихся к учебной деятельности).

- Элементы технологии коллективного способа обучения.

Использование метода коллективной организации учебной деятельности повышает эффективность коррекционно-развивающего обучения:

- способствует развитию самостоятельности, активности учебной деятельности;

- формирует положительное отношение к обучению, снижает тревожность и повышает уровень комфортности на уроках;

- содействует более успешному усвоению учебной информации;

- повышает уровень речевого развития и коммуникативных навыков.

- Здоровьесберегающие технологии. Создание образовательной среды, которая обеспечивает ликвидацию стрессообразующих факторов на занятии, индивидуальный подход к школьникам, позволяющий создать для каждого ребенка ситуацию успеха в любых видах деятельности, творческий характер образовательного процесса с использованием активных и разнообразных форм и методов обучения, рациональная организация двигательной активности позволяют повысить адаптивные возможности детского организма, а значит, стать средством сохранения и укрепления здоровья детей.

Планируемые результаты освоения программы коррекционного курса

После изучения курса у учащихся должны быть сформированы следующие универсальные учебные действия:

Познавательные УУД:

- умение различать учебные ситуации, в которых необходима посторонняя помощь для её разрешения, с ситуациями, в которых решение можно найти самому;

- умение обратиться к учителю при затруднениях в учебном процессе, сформулировать запрос о специальной помощи;

- операция установления взаимно-однозначного соответствия (сличение результата с образцом);

- умение выделять существенные признаки конкретно-чувственных объектов (цвет, форма, температура);

- умение устанавливать аналогии на предметном материале (найти общее и отличное);

- операция классификации и сериации на конкретно-чувственном предметном материале («Почему предметы в одной группе? Раздели на группы»);

- развитие познавательной инициативы (воспроизводить вопросы, участвовать в учебном сотрудничестве);

- умение адекватно строить речевое высказывание в устной речи в соответствии с задачами общения и нормами родного языка;

- декодирование/считывание информации;

Коммуникативные УУД:

- расширение знаний правил коммуникации;

- расширение и обогащение опыта коммуникации ребёнка в ближнем и дальнем окружении, расширении круга ситуаций, в которых обучающийся может использовать коммуникацию как средство достижения цели.

Регулятивные УУД:

- умение решать актуальные школьные и житейские задачи, используя коммуникацию как средство достижения цели (вербальную, невербальную)

- способность принимать и сохранять учебную задачу, поставленную учителем;

- использовать выделенные учителем ориентиры действия в новом учебном материале в сотрудничестве с учителем;

- различать способ и результат действия.

Личностные универсальные учебные действия:

- проявлять учебно-познавательный интерес к занятиям;
- понимать причины неуспеха в учебной деятельности (наметить адекватные шаги по устранению ошибки).

Систематические занятия по данной программе оказывают положительное влияние на развитие познавательных процессов младших школьников с ЗПР: значительно расширяются объем и концентрация внимания, учащиеся овладевают простыми, но необходимыми для них приемами запоминания и сохранения информации в памяти, значительно обогащается словарный запас, формируются умения оформлять в словесной форме свои суждения, объяснения, обоснования.

Оценка планируемых результатов

Оценка результатов освоения обучающимися в соответствии с требованиями ФГОС.

Оценка динамики индивидуальных достижений в развитии эмоционально-волевой и когнитивной сфере проводится на основании сопоставительных данных первичной и контрольной диагностики.

Психологическое обследование проводится дважды: первичное – в сентябре (1-10 сентября), контрольное – в мае (21-31 мая).

Специальные условия оценки результатов обучающихся с умственной отсталостью (интеллектуальными нарушениями) включают:

- особую форму организации (в малой группе, индивидуальную) с учетом особых образовательных потребностей и индивидуальных особенностей обучающихся с умственной отсталостью (интеллектуальными нарушениями);
- привычную обстановку в классе (присутствие своего учителя, наличие привычных для обучающихся мнестических опор: наглядных схем, шаблонов общего хода выполнения заданий);
- присутствие в начале работы этапа общей организации деятельности;
- адаптацию инструкции с учетом особых образовательных потребностей и индивидуальных трудностей обучающихся с умственной отсталостью (интеллектуальными нарушениями):
 - 1) упрощение формулировок по грамматическому и семантическому оформлению;
 - 2) упрощение многозвеньевой инструкции посредством деления ее на короткие смысловые единицы, задающие поэтапность выполнения задания;
 - 3) в дополнение к письменной инструкции к заданию, при необходимости, она дополнительно прочитывается педагогом вслух в медленном темпе с четкими смысловыми акцентами;
- при необходимости адаптацию текста задания с учетом особых образовательных потребностей и индивидуальных трудностей обучающихся с ЗПР (более крупный шрифт, четкое отграничение одного задания от другого; упрощение формулировок задания по грамматическому и семантическому оформлению и др.);
- при необходимости предоставление дифференцированной помощи: стимулирующей (одобрение, эмоциональная поддержка), организующей (привлечение внимания, концентрирование на выполнении работы, напоминание о необходимости самопроверки), направляющей (повторение и разъяснение инструкции к заданию);
- увеличение времени на выполнение заданий;
- возможность организации короткого перерыва (10-15 мин) при нарастании в поведении ребенка проявлений утомления, истощения;
- недопустимыми являются негативные реакции со стороны педагога, создание ситуаций, приводящих к эмоциональному травмированию ребенка.

Содержание коррекционного курса «Психокоррекционные занятия»

Стандартная продолжительность этапа при работе в классах коррекционно-развивающего обучения составляет один учебный год (продолжительность занятий в

целом четыре года). При этом особое внимание обращается на трудности в обучении и адаптации детей с задержкой психического развития на начальном этапе обучения (низкая концентрация и небольшой объем внимания, слабое развитие памяти, психоэмоциональная неустойчивость, трудности восприятия, неумение организовать умственную деятельность и т.д.) и увеличивается соответствующим образом время на отработку заданий, направленных на преодоление указанных трудностей и формирование соответствующих психических функций.

Оптимальным вариантом является ведение психологом индивидуальных и групповых развивающих занятий именно в рамках отдельного раздела программы. Это позволяет повысить личностно-мотивационный настрой школьников и их заинтересованность благодаря объединению различных по направленности заданий единым сюжетом. Дети очень благоприятно воспринимают такие занимательные, богатые эмоциями занятия, несмотря на то что выполнение отдельных заданий представляет для них существенные трудности.

Следует отметить, что вне зависимости от выбираемой формы проведения занятий максимальная их эффективность достигается при условии тесного сотрудничества учителя со школьным психологом. Количество часов на изучение тем занятий определяется с учетом индивидуальных особенностей учащегося и может быть дополнено в соответствии с его способностью к обучению.

В этом случае обеспечивается индивидуальный подход, основанный на данных проводимого психологом непрерывного мониторинга уровня развития высших психических функций. Рекомендации психолога учитываются при планировании групповой и индивидуальной работы учителя с детьми. В необходимых случаях психолог проводит дополнительные индивидуальные и групповые коррекционные занятия, а также консультации для родителей.

1-й этап (1 класс)

Развитие аналитико-синтетической сферы

Переход от наглядно-действенного мышления к наглядно-образному с обобщением на наглядном уровне. Развитие способности анализировать простые закономерности. Умение выделять в явлении разные особенности, вычленять в предмете разные свойства и качества.

Упражнения на простейший анализ с практическим и мысленным расчленением объекта на составные элементы; сравнение предметов с указанием их сходства и различия по заданным признакам: цвету, размеру, форме, количеству, функциям и т.д.; различные виды задач на группировку: «Исключи лишнее», «Сходство и различие», «Продолжи закономерность»; аналитические задачи 1-го типа с прямым утверждением.

Развитие внимания

Развитие навыков сосредоточения и устойчивости внимания.

Упражнения на поиски ходов в простых лабиринтах, «Графический диктант» с выявлением закономерностей (по визуальному образцу), составление простых узоров из карточек по образцу («Мозаика»), знакомство с игрой «Муха» - 1-й уровень (с указкой у доски), игры «Внимательный художник», «Точки», «И мы...», «Запутанные дорожки».

Развитие пространственного восприятия и воображения

Развитие пространственной ориентировки, восприятия глубины и объема, выделение фигуры из фона. Формирование элементов конструктивных навыков и воображения.

Упражнения на развитие пространственной координации (понятия - слева, справа, перед, за и т.п.): «Графический диктант», наложенные рисунки, составление мозаики из 4 элементов с зарисовыванием в тетрадь, нахождение заданной фигуры из двух или более изображений. Игры на перевоплощение.

Развитие памяти

Развитие объема и устойчивости визуальной памяти.

Упражнения на запоминание различных предметов (5-6 предметов без учета месторасположения), игры «Внимательный художник», «Найди отличия».

Развитие личностно-мотивационной сферы

Формирование учебной мотивации, снятие тревожности и других невротических комплексов, связанных с периодом адаптации.

Упражнения-этюды на перевоплощение, рисунки «Моя проблема», тестирование уровня тревожности с помощью методики «Дом. Дерево. Человек». В конце первого этапа проводится обязательное тестирование уровня утомления, по результатам которого даются рекомендации родителям.

2 класс

Планируемые результаты освоения программы коррекционного курса

После изучения курса у учащихся должны быть сформированы следующие универсальные учебные действия:

Познавательные УУД:

умение различать учебные ситуации, в которых необходима посторонняя помощь для её разрешения, с ситуациями, в которых решение можно найти самому;

умение обратиться к учителю при затруднениях в учебном процессе,

сформулировать запрос о специальной помощи;

операция установления взаимно-однозначного соответствия (сличение результата с образцом);

умение выделять существенные признаки конкретно-чувственных объектов (цвет, форма, температура);

умение устанавливать аналогии на предметном материале (найти общее и отличное);

операция классификации и сериации на конкретно-чувственном предметном материале («Почему предметы в одной группе? Раздели на группы»);

развитие познавательной инициативы (воспроизводить вопросы, участвовать в учебном сотрудничестве);

умение адекватно строить речевое высказывание в устной речи в соответствии с задачами общения и нормами родного языка;

декодирование/считывание информации;

Коммуникативные УУД:

расширение знаний правил коммуникации;

расширение и обогащение опыта коммуникации ребёнка в ближнем и дальнем окружении, расширении круга ситуаций, в которых обучающийся может использовать коммуникацию как средство достижения цели.

Регулятивные УУД:

умение решать актуальные школьные и житейские задачи, используя

коммуникацию как средство достижения цели (вербальную, невербальную)

способность принимать и сохранять учебную задачу, поставленную учителем;

использовать выделенные учителем ориентиры действия в новом учебном материале в сотрудничестве с учителем;

различать способ и результат действия.

Личностные универсальные учебные действия:

проявлять учебно-познавательный интерес к занятиям;

понимать причины неуспеха в учебной деятельности (наметить адекватные шаги по устранению ошибки).

Систематические занятия по данной программе оказывают положительное влияние на развитие познавательных процессов младших школьников с ЗПР: значительно расширяются объем и концентрация внимания, учащиеся овладевают простыми, но необходимыми для них приемами запоминания и сохранения информации в памяти, значительно обогащается словарный запас, формируются умения оформлять в словесной

форме свои суждения, объяснения, обоснования.

Оценка планируемых результатов

Оценка результатов освоения обучающимися с ЗПР АООП НОО (кроме программы коррекционной работы) осуществляется в соответствии с требованиями ФГОС НОО. Оценка динамики индивидуальных достижений в развитии эмоционально-волевой и когнитивной сфере проводится на основании сопоставительных данных первичной и контрольной диагностики.

Психологическое обследование проводится дважды: первичное – в сентябре (1-10 сентября), контрольное – в мае (21-31 мая).

Специальные условия оценки результатов обучающихся с ЗПР включают:

- особую форму организации (в малой группе, индивидуальную) с учетом особых образовательных потребностей и индивидуальных особенностей обучающихся с ЗПР;
- привычную обстановку в классе (присутствие своего учителя, наличие привычных для обучающихся мнестических опор: наглядных схем, шаблонов общего хода выполнения заданий);
- присутствие в начале работы этапа общей организации деятельности;
- адаптирование инструкции с учетом особых образовательных потребностей и индивидуальных трудностей обучающихся с ЗПР:
 - 1) упрощение формулировок по грамматическому и семантическому оформлению;
 - 2) упрощение многозвеньевой инструкции посредством деления ее на короткие смысловые единицы, задающие поэтапность выполнения задания;
 - 3) в дополнение к письменной инструкции к заданию, при необходимости, она дополнительно прочитывается педагогом вслух в медленном темпе с четкими смысловыми акцентами;
- при необходимости адаптирование текста задания с учетом особых образовательных потребностей и индивидуальных трудностей обучающихся с ЗПР (более крупный шрифт, четкое отграничение одного задания от другого; упрощение формулировок задания по грамматическому и семантическому оформлению и др.);
- при необходимости предоставление дифференцированной помощи: стимулирующей (одобрение, эмоциональная поддержка), организующей (привлечение внимания, концентрирование на выполнении работы, напоминание о необходимости самопроверки), направляющей (повторение и разъяснение инструкции к заданию);
- увеличение времени на выполнение заданий;
- возможность организации короткого перерыва (10-15 мин) при нарастании в поведении ребенка проявлений утомления, истощения;
- недопустимыми являются негативные реакции со стороны педагога, создание ситуаций, приводящих к эмоциональному травмированию ребенка.

Содержание коррекционного курса «Психокоррекционные занятия»

Стандартная продолжительность этапа при работе в классах коррекционно-развивающего обучения составляет один учебный год (продолжительность занятий в целом четыре года). При этом особое внимание обращается на трудности в обучении и адаптации детей с задержкой психического развития на начальном этапе обучения (низкая концентрация и небольшой объем внимания, слабое развитие памяти, психоэмоциональная неустойчивость, трудности восприятия, неумение организовать умственную деятельность и т.д.) и увеличивается соответствующим образом время на отработку заданий, направленных на преодоление указанных трудностей и формирование соответствующих психических функций.

Оптимальным вариантом является ведение психологом индивидуальных и групповых развивающих занятий именно в рамках отдельного раздела программы. Это позволяет повысить личностно-мотивационный настрой школьников и их заинтересованность благодаря объединению различных по направленности заданий единым сюжетом. Дети очень благоприятно воспринимают такие занимательные, богатые

эмоциями занятия, несмотря на то что выполнение отдельных заданий представляет для них существенные трудности.

Следует отметить, что вне зависимости от выбираемой формы проведения занятий максимальная их эффективность достигается при условии тесного сотрудничества учителя со школьным психологом. Количество часов на изучение тем занятий определяется с учетом индивидуальных особенностей учащегося и может быть дополнено в соответствии с его способностью к обучению.

В этом случае обеспечивается индивидуальный подход, основанный на данных проводимого психологом непрерывного мониторинга уровня развития высших психических функций. Рекомендации психолога учитываются при планировании групповой и индивидуальной работы учителя с детьми. В необходимых случаях психолог проводит дополнительные индивидуальные и групповые коррекционные занятия, а также консультации для родителей.

2-й этап (2 класс)

Развитие аналитико-синтетической сферы

Развитие наглядно-образного мышления и способности анализировать. Умение строить простейшие обобщения, при которых после сравнения требуется абстрагироваться от несущественных признаков.

Упражнения на простейшие обобщения типа «Продолжи числовой ряд», «Продолжи закономерность», «Дорисуй девятое», несложные логические задания на поиск недостающей фигуры с нахождением 1-2 особенностей, лежащих в основе выбора, «Противоположное слово», «Подбери пару», аналитические задачи 1-го типа (с прямым и обратным утверждением).

Развитие внимания

Повышение объема внимания, развитие переключения внимания и навыков самоконтроля.

Упражнения на развитие навыков самоконтроля: «Графический диктант» (двухцветные варианты с аудиальной инструкцией), игра «Муха» - 2-й уровень (с визуальным контролем), поиски ходов в лабиринтах с опорой на план, составление узоров («Мозаика», «Точки», выполнение заданий «Запутанные дорожки», игра «Внимательный художник»).

Развитие пространственного восприятия и воображения

Развитие восприятия «зашумленных» объектов. Формирование элементов конструктивного мышления и конструктивных навыков.

Игры на перевоплощение: «Мозаика» (из 9 элементов) с зарисовыванием в тетрадь, «Зашифрованный рисунок», получение заданной геометрической фигуры из других фигур, складывание узоров по образцу и памяти.

Развитие памяти

Развитие визуальной и аудиальной памяти.

Упражнения, аналогичные используемым на 1-м этапе, однако объем материала для запоминания увеличивается (5-7 предметов с учетом расположения). Игра «Снежный ком» для запоминания информации, представленной аудиально.

Развитие личностно-мотивационной сферы

Развитие познавательной активности и чувства уверенности в своих силах.

Упражнения, формирующие у ребенка стремление к размышлению и поиску, требующие нетрадиционного подхода (задание «Подбери пару», лабиринты, логические задачи).

2 класс

Планируемые результаты освоения программы коррекционного курса

После изучения курса у учащихся должны быть сформированы следующие универсальные учебные действия:

Познавательные УУД:

- умение различать учебные ситуации, в которых необходима посторонняя помощь для её разрешения, с ситуациями, в которых решение можно найти самому;
- умение обратиться к учителю при затруднениях в учебном процессе, сформулировать запрос о специальной помощи;
- операция установления взаимно-однозначного соответствия (сличение результата с образцом);
- умение выделять существенные признаки конкретно-чувственных объектов (цвет, форма, температура);
- умение устанавливать аналогии на предметном материале (найти общее и отличное);
- операция классификации и сериации на конкретно-чувственном предметном материале («Почему предметы в одной группе? Раздели на группы»);
- развитие познавательной инициативы (воспроизводить вопросы, участвовать в учебном сотрудничестве);
- умение адекватно строить речевое высказывание в устной речи в соответствии с задачами общения и нормами родного языка;
- декодирование/считывание информации;

Коммуникативные УУД:

- расширение знаний правил коммуникации;
- расширение и обогащение опыта коммуникации ребёнка в ближнем и дальнем окружении, расширении круга ситуаций, в которых обучающийся может использовать коммуникацию как средство достижения цели.

Регулятивные УУД:

- умение решать актуальные школьные и житейские задачи, используя коммуникацию как средство достижения цели (вербальную, невербальную)
- способность принимать и сохранять учебную задачу, поставленную учителем;
- использовать выделенные учителем ориентиры действия в новом учебном материале в сотрудничестве с учителем;
- различать способ и результат действия.

Личностные универсальные учебные действия:

- проявлять учебно-познавательный интерес к занятиям;
- понимать причины неуспеха в учебной деятельности (наметить адекватные шаги по устранению ошибки).

Систематические занятия по данной программе оказывают положительное влияние на развитие познавательных процессов младших школьников с умственной отсталостью (интеллектуальными нарушениями): значительно расширяются объем и концентрация внимания, учащиеся овладевают простыми, но необходимыми для них приемами запоминания и сохранения информации в памяти, значительно обогащается словарный запас, формируются умения оформлять в словесной форме свои суждения, объяснения, обоснования.

Оценка планируемых результатов

Оценка динамики индивидуальных достижений в развитии эмоционально-волевой и когнитивной сфере проводится на основании сопоставительных данных первичной и контрольной диагностики.

Психологическое обследование проводится дважды: первичное – в сентябре (1-10 сентября), контрольное – в мае (21-31 мая).

Специальные условия оценки результатов обучающихся с ЗПР включают:

- особую форму организации (в малой группе, индивидуальную) с учетом особых образовательных потребностей и индивидуальных особенностей обучающихся с ЗПР;
- привычную обстановку в классе (присутствие своего учителя, наличие привычных для обучающихся мнестических опор: наглядных схем, шаблонов общего хода выполнения заданий);

- присутствие в начале работы этапа общей организации деятельности;
- адаптивное инструкции с учетом особых образовательных потребностей и индивидуальных трудностей обучающихся с ЗПР:
 - 1) упрощение формулировок по грамматическому и семантическому оформлению;
 - 2) упрощение многозвеньевой инструкции посредством деления ее на короткие смысловые единицы, задающие поэтапность выполнения задания;
 - 3) в дополнение к письменной инструкции к заданию, при необходимости, она дополнительно прочитывается педагогом вслух в медленном темпе с четкими смысловыми акцентами;
- при необходимости адаптивное текста задания с учетом особых образовательных потребностей и индивидуальных трудностей обучающихся с ЗПР (более крупный шрифт, четкое отграничение одного задания от другого; упрощение формулировок задания по грамматическому и семантическому оформлению и др.);
- при необходимости предоставление дифференцированной помощи: стимулирующей (одобрение, эмоциональная поддержка), организующей (привлечение внимания, концентрирование на выполнении работы, напоминание о необходимости самопроверки), направляющей (повторение и разъяснение инструкции к заданию);
- увеличение времени на выполнение заданий;
- возможность организации короткого перерыва (10-15 мин) при нарастании в поведении ребенка проявлений утомления, истощения;
- недопустимыми являются негативные реакции со стороны педагога, создание ситуаций, приводящих к эмоциональному травмированию ребенка.

Содержание коррекционного курса «Психокоррекционные занятия»

Стандартная продолжительность этапа при работе в классах коррекционно-развивающего обучения составляет один учебный год (продолжительность занятий в целом четыре года). При этом особое внимание обращается на трудности в обучении и адаптации детей с задержкой психического развития на начальном этапе обучения (низкая концентрация и небольшой объем внимания, слабое развитие памяти, психоэмоциональная неустойчивость, трудности восприятия, неумение организовать умственную деятельность и т.д.) и увеличивается соответствующим образом время на отработку заданий, направленных на преодоление указанных трудностей и формирование соответствующих психических функций.

Оптимальным вариантом является ведение психологом индивидуальных и групповых развивающих занятий именно в рамках отдельного раздела программы. Это позволяет повысить личностно-мотивационный настрой школьников и их заинтересованность благодаря объединению различных по направленности заданий единым сюжетом. Дети очень благоприятно воспринимают такие занимательные, богатые эмоциями занятия, несмотря на то что выполнение отдельных заданий представляет для них существенные трудности.

Следует отметить, что вне зависимости от выбираемой формы проведения занятий максимальная их эффективность достигается при условии тесного сотрудничества учителя со школьным психологом. Количество часов на изучение тем занятий определяется с учетом индивидуальных особенностей учащегося и может быть дополнено в соответствии с его способностью к обучению.

В этом случае обеспечивается индивидуальный подход, основанный на данных проводимого психологом непрерывного мониторинга уровня развития высших психических функций. Рекомендации психолога учитываются при планировании групповой и индивидуальной работы учителя с детьми. В необходимых случаях психолог проводит дополнительные индивидуальные и групповые коррекционные занятия, а также консультации для родителей.

3-й этап (3 класс)

Развитие аналитико-синтетической сферы

Продолжение развития наглядно-образного мышления и способности анализировать. Анализ и синтез на основе построения простейших обобщений с абстрагированием от несущественных признаков.

Упражнения, требующие сравнения, абстрагирования от несущественных признаков, выделения существенных признаков с последующим использованием проведенного обобщения и выявления закономерности для выполнения заданий: продолжение ряда чисел, фигур, слов, действий по заданной закономерности. Упражнения на поиск недостающей фигуры с нахождением 1-3 особенностей, лежащих в основе выбора, поиск признака отличия одной группы фигур (или понятий) от другой. Упражнения на вывод заключения из двух отношений, связывающих три объекта (аналитические задачи 2-го типа). Игра «Угадай слово», основанная на построении «дерева понятий». Построение простейших умозаключений, их проверка и уточнение.

Развитие внимания

Развитие переключения внимания, формирование навыков произвольности.

Упражнения на поиски ходов в сложных лабиринтах с опорой на план и составление детьми собственных планов к лабиринтам, игра «Муха» - 3-й уровень (работа в умозрительном плане), игра «Кто быстрее и точнее», основанная на диагностическом тесте «Корректирующая проба», поиск ошибок в тексте.

Развитие воображения

Развитие творческого воображения и элементов конструктивного мышления.

Упражнения, аналогичные применяемым на 2-м этапе, составление плоскостных геометрических фигур и предметов с использованием специальных наборов «Волшебный круг» и др.

Развитие памяти

Развитие визуальной, аудиальной и тактильной памяти (увеличение объема, устойчивости, эффективности перевода информации из кратковременной в долговременную память).

Упражнения, аналогичные используемым на 2-м этапе, с увеличением объема и сложности запоминаемой информации, а также упражнение «Зрительный диктант», игра «Волшебный мешочек».

Развитие личностно-мотивационной сферы

Развитие навыков совместной деятельности. Упражнения, развивающие навыки совместной деятельности и чувство ответственности за принятое решение.

4 класс

Содержание коррекционного курса «Психокоррекционные занятия»

Стандартная продолжительность этапа при работе в классах коррекционно-развивающего обучения составляет один учебный год (продолжительность занятий в целом четыре года). При этом особое внимание обращается на трудности в обучении и адаптации детей с задержкой психического развития на начальном этапе обучения (низкая концентрация и небольшой объем внимания, слабое развитие памяти, психоэмоциональная неустойчивость, трудности восприятия, неумение организовать умственную деятельность и т.д.) и увеличивается соответствующим образом время на отработку заданий, направленных на преодоление указанных трудностей и формирование соответствующих психических функций.

Оптимальным вариантом является ведение психологом индивидуальных и групповых развивающих занятий именно в рамках отдельного раздела программы. Это позволяет повысить личностно-мотивационный настрой школьников и их заинтересованность благодаря объединению различных по направленности заданий единым сюжетом. Дети очень благоприятно воспринимают такие занимательные, богатые эмоциями занятия, несмотря на то что выполнение отдельных заданий представляет для них существенные трудности.

Следует отметить, что вне зависимости от выбираемой формы проведения занятий

максимальная их эффективность достигается при условии тесного сотрудничества учителя со школьным психологом. Количество часов на изучение тем занятий определяется с учетом индивидуальных особенностей учащегося и может быть дополнено в соответствии с его способностью к обучению.

В этом случае обеспечивается индивидуальный подход, основанный на данных проводимого психологом непрерывного мониторинга уровня развития высших психических функций. Рекомендации психолога учитываются при планировании групповой и индивидуальной работы учителя с детьми. В необходимых случаях психолог проводит дополнительные индивидуальные и групповые коррекционные занятия, а также консультации для родителей.

4-й этап (4 класс)

Развитие аналитико-синтетической сферы

Формирование предпосылок к переходу от наглядно-образного к абстрактно-логическому мышлению: развитие функций анализа и синтеза, сравнения и обобщения, абстрагирования.

Упражнения на поиск закономерности, обобщение, проведение классификации предметов, чисел, понятий по заданному основанию классификации; решение логических задач, требующих построения цепочки логических рассуждений (аналитические задачи 3-го типа с построением «логического квадрата»); переформулировка отношений из прямых в обратные, задания с лишними и недостающими данными, нетрадиционно поставленными вопросами; логическое обоснование предполагаемого результата, нахождение логических ошибок в приводимых рассуждениях («Подбери пару», «Угадай слово», «Дорисуй девятое», «Продолжи закономерность»).

Развитие внимания

Развитие саморегуляции и умения работать в умозрительном плане.

Упражнения, аналогичные применяемым на 3-м этапе; самостоятельное планирование этапов деятельности.

Развитие воображения

Формирование общей способности искать и находить новые решения, необычные способы достижения требуемого результата, новые подходы к рассмотрению предлагаемой ситуации.

Упражнения, требующие нетрадиционного подхода, задачи поискового характера.

Развитие памяти

Развитие аудиальной и визуальной, кратковременной и долговременной памяти.

Упражнения, аналогичные используемым на 2-м и 3-м этапах, с увеличением объема, сложности и времени хранения запоминаемой информации; лабиринты по памяти или с отсроченной инструкцией.

Развитие личностно-мотивационной сферы

Развитие познавательных интересов, уверенности в своих силах и навыков совместной деятельности, окончание формирования социального статуса ученика.

Тематическое планирование

1 класс

Наименование разделов	Количество часов
Раздел 1. Развитие аналитико-синтетической сферы	20
Раздел 2. Развитие внимания	20
Раздел 3. Развитие пространственного восприятия и воображения	20
Раздел 4. Развитие памяти	20
Раздел 5. Развитие личностно-мотивационной сферы	19
Итого	99

Тематическое планирование

2 класс

Наименование разделов	Количество часов
Раздел 1. Развитие аналитико-синтетической сферы	20
Раздел 2. Развитие внимания	20
Раздел 3. Развитие пространственного восприятия и воображения	20
Раздел 4. Развитие памяти	20
Раздел 5. Развитие личностно-мотивационной сферы	22
Итого	102

Тематическое планирование

3 класс

Наименование разделов	Количество часов
Раздел 1. Развитие аналитико-синтетической сферы	20
Раздел 2. Развитие внимания	20
Раздел 3. Развитие пространственного восприятия и воображения	20
Раздел 4. Развитие памяти	20
Раздел 5. Развитие личностно-мотивационной сферы	22
Итого	102

Тематическое планирование

4 класс

Наименование разделов	Количество часов
Раздел 1. Развитие аналитико-синтетической сферы	20
Раздел 2. Развитие внимания	20
Раздел 3. Развитие пространственного восприятия и воображения	20
Раздел 4. Развитие памяти	20
Раздел 5. Развитие личностно-мотивационной сферы	22
Итого	102

Содержание 5-9 классы

Основой занятий являются коррекционно-развивающие упражнения, специфические для каждого раздела:

1. Упражнения на развитие ощущения: «Послушай тишину», «Узнай по звуку», «Какого цвета?», «Цветные полоски», «Назови и проверь постукиванием», «Послушай звуки», «Шершавые дощечки», «Шумящие коробочки», «Тяжелые коробочки».
2. Упражнения на развитие восприятия: «Определи фигуру», «Найди одинаковые», «Найди ошибку», «Назови фигуры», «Составь фигуру», «Загадочные контуры», «Найди фото».
3. Упражнения на развитие внимания: «Выполни команду», «Кто точнее нарисует?», «Слушай звуки улицы», «Вордбол», «Крестики, точки», «Синхронный счет», «Соблюдай правило», «Называй и считай», «Найди слоги», «Делаем вместе».
4. Упражнения на развитие памяти: «Магнитофон», «У кого ряд длиннее?», «Запомни точно», «Нарисуй по памяти», «Запомни и найди», «Телеграфисты».
5. Упражнения на развитие мышления: «Конкретизация понятий», «Цветная сказка», «Найди одинаковые», «Назвать одним словом», «Способы применения предмета», «Отгадай слова», «Вордбол», «Составление предложений», «Найди одинаковые и отличающиеся», «Назови предмет», «Покажи одинаковые».
6. Упражнения на развитие пространственных представлений: «Раскрась правильно», «Определи фигуру», «Переверни рисунок», «Найди одинаковые», «Выполни правильно», «Живые цепочки», «Поставь значки», «Говори правильно», «Где спрятались игрушки?».

7. Упражнения на развитие самоконтроля и произвольности: «Образец и правило», «Учитель — ученик, ученик — учитель», «Назови и проверь постукиванием», «Перепутанные линии».
8. Упражнения на развития зрительно- двигательной координации: «Где этот домик?», «Проведи, не касаясь!», «Спящий дракон», «Молния» и «Речка».
9. Упражнения на развития артикуляции: «Произнеси чисто».

Календарно-тематическое планирование 5-9 классы

№ урока в разделе	Тема урока	Количество часов	
		5-8 кл	9 кл
1	Диагностика (входная и итоговая)	5	5
2	Восприятие	10	10
3	Пространственный гнозис	10	7
4	Внимание	25	25
5	Мышление	25	25
6	Память	25	25
7	Саморегуляция	5	5
	Итого	105	102

2.3. Программа духовно-нравственного развития, воспитания обучающихся с умственной отсталостью (интеллектуальными нарушениями).

Программа духовно-нравственного развития является организационным механизмом реализации АООП образования обучающихся с умственной отсталостью (интеллектуальными нарушениями).

Программа духовно-нравственного развития призвана направлять образовательный процесс на воспитание умственно отсталых обучающихся в духе любви к Родине, уважения к культурно-историческому наследию своего народа и своей страны, на формирование основ социально ответственного поведения, на раскрытие способностей и талантов учащихся, подготовку их к жизни в высокотехнологичном конкурентном мире.

Нормативно-правовой и документальной основой Программы духовно-нравственного развития обучающихся с умственной отсталостью (интеллектуальными нарушениями) являются Закон «Об образовании», федеральный государственный образовательный стандарт для умственно отсталых обучающихся, Концепция духовно-нравственного воспитания российских школьников, Конституция РФ.

Программа духовно-нравственного развития обучающихся с умственной отсталостью (интеллектуальными нарушениями) направлена на организацию нравственного уклада школьной жизни, включающего воспитательную, учебную, внеучебную, социально-значимую деятельность обучающихся, основанного на системе духовных идеалов, ценностей, моральных приоритетов, реализуемого в совместно социально-педагогической деятельности школы, семьи и других субъектов общественной жизни.

Вопрос нравственного воспитания детей является одной из ключевых проблем, стоящих перед родителями, обществом и государством в целом.

Планирование духовно-нравственной работы является значимым звеном в общей системе образовательной деятельности образовательного учреждения. Продуманное планирование обеспечивает ее четкую организацию, намечает перспективы работы, способствует реализации определенной системы воспитания. Потребности современного общества возлагают на школу задачи не только качественного обучения, но и воспитания Человека нравственного, духовно богатого, способного адаптироваться к процессам, происходящим в современном мире. Воспитание является одним из важнейших компонентов образования в интересах человека, общества, государства

Настоящая Программа представляет собой ценностно-нормативную основу

взаимодействия МКОУ «Урлаповская СОШ им. Н.В.Четырина» с другими субъектами социализации – семьей, общественными организациями, учреждениями культуры и спорта. Целью этого взаимодействия является совместное обеспечение условий для нравственного развития и воспитания обучающихся.

Реализация программы должна проходить **в единстве урочной, внеурочной и внешкольной деятельности**, в совместной педагогической работе образовательной организации, семьи и других институтов общества.

□ **Урочная деятельность** – ценностные знания и опыт, приобретаемые в рамках учебной деятельности. Здесь осмысление ценностей («на словах») происходит при решении нравственно-оценочных заданий по чтению, окружающему миру, истории, этике и другим предметам, имеющим личностные линии развития. Проявление же ценностей «на деле» обеспечивается активными образовательными технологиями, требующими коллективного взаимодействия. □

□ **Внеурочная деятельность** – ценностные знания и опыт, приобретаемые учениками в ходе внеклассных занятий, проводимых в форме бесед, игр, тренингов, экскурсий и так далее; участия в праздниках, подготовленных педагогом–организатором, музыкальным руководителем, и в подготовке к этим праздникам; участие в работе кружков, спортивных секций и т.д.

□ **Внешкольная деятельность** – начальный гражданский опыт, приобретаемый в процессе решения реальных общественно значимых задач или их моделей (добровольное сознательное участие в трудовых акциях, помощь ветеранам труда и так далее).

Программа должна обеспечивать:

□ создание системы воспитательных мероприятий, позволяющих обучающемуся осваивать и на практике использовать полученные знания;

□ формирование целостной образовательной среды, учитывая историко-культурную, этническую и региональную специфику.

1. Цель и задачи духовно-нравственного развития и воспитания обучающихся с умственной отсталостью (интеллектуальными нарушениями).

Духовно-нравственное воспитание – педагогически организованный процесс усвоения и принятия обучающимися базовых национальных ценностей, освоение системы общечеловеческих ценностей и культурных, духовных и нравственных ценностей многонационального народа Российской Федерации.

Духовно-нравственное развитие–осуществляемое в процессе социализации последовательнорасширениеиукреплениеценностно-смысловойсферыличности, формирование способности человека оценивать и сознательно выстраивать на основе традиционных моральных норм и нравственных идеалов отношения к себе, другим людям, обществу, государству, Отечеству, миру в целом.

Целью нравственного развития и воспитания обучающихся является социально-педагогическая поддержка и приобщение обучающихся к базовым национальным ценностям российского общества, общечеловеческим ценностям в контексте формирования у них нравственных чувств, нравственного сознания и поведения.

Задачи духовно-нравственного воспитания определены как ожидаемые результаты в логике требований к личностным результатам образования обучающихся с умственной отсталостью (интеллектуальными нарушениями) и предусматривают **в области формирования личностной культуры:**

1 - 4 классы:

□ формирование мотивации универсальной нравственной компетенции — «становиться лучше», активности в учебно-игровой, предметно - продуктивной, социально ориентированной деятельности на основе нравственных установок и моральных норм;

формирование нравственных представлений о том, что такое «хорошо» и что такое «плохо», а также внутренней установки в сознании школьника поступать «хорошо»;

формирование первоначальных представлений о некоторых общечеловеческих (базовых) ценностях.

развитие трудолюбия, способности к преодолению трудностей, настойчивости в достижении результата;

формирование основ нравственного самосознания личности (совести) — способности младшего школьника формулировать собственные нравственные обязательства, осуществлять нравственный самоконтроль, требовать от себя выполнения моральных норм, давать нравственную оценку своим и чужим поступкам;

формирование нравственного смысла учения.

В области формирования социальной культуры:

1 - 4 классы:

- воспитание положительного отношения к своему национальному языку и культуре;
- формирование патриотизма и чувства причастности к коллективным делам;

- развитие навыков осуществления сотрудничества с педагогами, сверстниками, родителями, старшими детьми в решении общих проблем;

- укрепление доверия к другим людям;

- развитие доброжелательности и эмоциональной отзывчивости, понимания других людей и сопереживания им.

В области формирования семейной культуры:

1 - 4 классы:

формирование у обучающихся уважительного отношения к родителям, осознанного, заботливого отношения к старшим и младшим;

формирование положительного отношения к семейным традициям и устоям;

2. Ценностные установки духовно-нравственного развития и воспитания обучающихся с умственной отсталостью (интеллектуальными нарушениями).

опирается на традиционные источники нравственности такие как:

патриотизм - любовь к Родине, своему краю, своему народу, служение Отечеству;

социальная солидарность - свобода личная и национальная; доверие к людям, институтам государства и гражданского общества; справедливость, милосердие, честь, достоинство;

гражданственность – долг перед Отечеством, правовое государство, гражданское общество, закон и правопорядок, поликультурный мир, свобода совести и вероисповедания;

семья - любовь и верность, здоровье, достаток, уважение к родителям, забота о старших и младших, забота о продолжении рода;

труд и творчество - уважение к труду, творчество и созидание, целеустремленность и настойчивость;

традиционные религии – представления о вере, духовности, религиозной жизни человека, ценности религиозного мировоззрения, толерантности, формируемые на основе межконфессионального диалога;

искусство и литература - красота, гармония, духовный мир человека, нравственный выбор, смысл жизни, эстетическое развитие;

природа - эволюция, родная земля, заповедная природа, планета Земля, экологическое сознание;

человечество - мир во всем мире, многообразие и уважение культур и народов, прогресс человечества, международное сотрудничество.

3. Основные направления духовно-нравственного развития обучающихся с

умственной отсталостью (интеллектуальными нарушениями).

Общие задачи духовно-нравственного развития умственно отсталых обучающихся классифицированы по направлениям, каждое из которых, будучи тесно связанным с другими, раскрывает одну из существенных сторон нравственного развития личности гражданина России.

Каждое из направлений духовно-нравственного развития обучающихся основано на определённой системе базовых национальных ценностей и обеспечивает усвоение их обучающимися на доступном для них уровне.

Организация духовно-нравственного развития обучающихся осуществляется по следующим направлениям:

Понимание современных условий и особенностей организации развития и воспитания обучающихся позволяет конкретизировать содержание общих задач по каждому из основных направлений воспитательной деятельности.

Воспитание гражданственности, патриотизма, уважения к правам, свободам и обязанностям человека:

- элементарные представления о политическом устройстве России, о важнейших законах нашей страны;
- представления о символах государства – флаге, Гербе России, о флаге и гербе Алтайского края;
- элементарные представления о правах и об обязанностях гражданина России;
- уважительное отношение к русскому языку как к государственному языку межнационального общения;
- начальные представления о народах России, об их общей исторической судьбе, о единстве народов нашей страны;
- элементарные представления о национальных героях и важнейших событиях истории России;
- интерес к государственным праздникам и важнейшим событиям в жизни России, субъекта Российской Федерации, Алтайскому краю.
- стремление активно участвовать в делах класса, школы, семьи, своего города;
- любовь к школе, городу, народу, России;
- уважение к защитникам Родины;
- первоначальные представления о правилах поведения в школе, дома, на улице, в населённом пункте, на природе;
- умение отвечать за свои поступки;
- отрицательное отношение к нарушениям порядка в классе, дома, на улице, к невыполнению человеком своих обязанностей.

Воспитание нравственных чувств и этического сознания:

- первоначальные представления о базовых национальных российских ценностях;
- различение хороших и плохих поступков;
- знание правил поведения в школе, семье, общественных местах;
- элементарные представления о религиозной картине мира, роли православия и других традиционных российских религий в развитии российского государства, в истории и культуре нашей страны;
- почтительное отношение к родителям;
- уважительное отношение к старшим, доброжелательное отношение к сверстникам и младшим;
- установление дружеских взаимоотношений в коллективе, основанных на взаимопомощи и взаимной поддержке;
- бережное, гуманное отношение ко всему живому;
- знание правил вежливого поведения, культуры речи, умение

пользоваться «волшебными» словами, быть опрятным, чистым, аккуратным;

стремление избегать плохих поступков; не капризничать, не быть упрямым; умение признаться в плохом поступке и проанализировать его;

представления о возможном негативном влиянии на морально-психологическое состояние человека компьютерных игр, кино, телевизионных передач, рекламы;

отрицательное отношение к аморальным поступкам, грубости, оскорбительным словам и действиям, в том числе в содержании художественных фильмов и телевизионных передач.

Воспитание трудолюбия, творческого отношения к учению, труду, жизни:

первоначальные представления о ведущей роли образования, труда и значении творчества в жизни человека и общества;

первоначальные представления о нравственных основах учебы, труда и творчества;

уважение к труду и творчеству старших и сверстников;

элементарные представления об основных профессиях;

ценностное отношение к учебе как виду творческой деятельности;

элементарные представления о роли знаний, науки, современного производства в жизни человека и общества;

первоначальные навыки коллективной работы, в том числе при разработке и реализации учебных и учебно-трудовых проектов;

умение проявлять дисциплинированность, последовательность и настойчивость в выполнении учебных и учебно-трудовых заданий;

умение соблюдать порядок на рабочем месте;

бережное отношение к результатам своего труда, труда других людей, к школьному имуществу, учебникам, личным вещам;

отрицательное отношение к лени и небрежности в труде и учебе, небрежливому отношению к результатам труда людей.

Формирование ценностного отношения к здоровью и здоровому образу жизни:

ценностное отношение к своему здоровью, здоровью родителей, членов своей семьи, педагогов, сверстников;

понимание важности физической культуры и спорта для здоровья человека, его образования, труда и творчества;

знание и выполнение санитарно-гигиенических правил, соблюдение здоровьесберегающего режима дня;

интерес к прогулкам на природе, подвижным играм, участию в спортивных соревнованиях;

первоначальные представления об оздоровительном влиянии природы на человека;

первоначальные представления о возможном негативном влиянии компьютерных игр, телевидения, рекламы на здоровье человека;

отрицательное отношение к невыполнению правил личной гигиены и санитарии, уклонению от занятий физкультурой.

Воспитание ценностного отношения к природе, окружающей среде (экологическое воспитание):

развитие интереса к природе, природным явлениям и формам жизни, понимание активной роли человека в природе;

ценностное отношение к природе и всем формам жизни;

элементарный опыт природоохранительной деятельности;

бережное отношение к растениям и животным.

Воспитание ценностного отношения к прекрасному, формирование представлений об эстетических идеалах и ценностях (эстетическое воспитание):

- представления о душевной и физической красоте человека;
- умение видеть красоту природы, труда и творчества;
- интерес к чтению, произведениям искусства, детским спектаклям, концертам, выставкам;
- интерес к занятиям художественным творчеством;
- стремление к опрятному внешнему виду;
- отрицательное отношение к некрасивым поступкам и неряшливости.

Формирование жизненных компетенций.

Развитие адекватных представлений о собственных возможностях и ограничениях:

- умение адекватно оценивать свои силы, понимать, что можно и чего нельзя: в еде, физической нагрузке, в приеме медицинских препаратов, осуществлении вакцинации;
- понимание ребенком того, что пожаловаться и попросить о помощи при проблемах в жизнеобеспечении не стыдно;
- умение обратиться к взрослому за помощью, точно описать возникшую проблему;
- умение выделять ситуации, когда требуется привлечение родителей;

Овладение социально-бытовыми умениями, используемыми в повседневной жизни:

- представление о самостоятельности и независимости в быту;
- представление об устройстве домашней жизни, умение включаться в разнообразные повседневные дела, принимать посильное участие, брать на себя ответственность в каких-областях домашней жизни;
- представление об устройстве школьной жизни: умение ориентироваться в пространстве школы, умение включаться в разнообразные повседневные школьные дела, принимать посильное участие в них, брать на себя ответственность, прогресс ребенка в этом направлении;
- стремление участвовать в подготовке и проведении праздника, прогресс в этом направлении.

Овладение навыками коммуникации:

- умение решать актуальные житейские задачи, используя коммуникацию как средство достижения цели (вербальную, невербальную);
- умение начать и поддержать разговор, задать вопрос, выразить свои намерения, просьбу, пожелание, опасения, завершить разговор;
- умение корректно выразить отказ и недовольство, благодарность, сочувствие и т.д.;
- умение получать и уточнять информацию от собеседника;
- освоение культурных форм выражения своих чувств, расширение круга ситуаций, в которых ребенок может использовать коммуникацию как средство достижения цели;

Дифференциация и осмысление картины мира:

- адекватность бытового поведения ребенка с точки зрения опасности/безопасности и для себя, и для окружающих сохранности окружающей предметной и природной среды;
- использование вещей в соответствии с их функциями, принятым порядком и характером наличной ситуации;
- расширение и накопление знакомых и разнообразно освоенных мест за пределами дома и школы;
- развитие у ребенка любознательности, наблюдательности, способности замечать

новое, задавать вопросы, включаться в совместную со взрослым исследовательскую деятельность

- развитие активности во взаимодействии с миром, понимание собственной результативности; - накопление опыта освоения нового при помощи экскурсий и путешествий;
- знание правил поведения в разных социальных ситуациях с людьми разного статуса: с близкими в семье; с учителями и учениками в школе; с незнакомыми людьми в транспорте, в парикмахерской, в театре, в кино, в магазине, в очереди и т.д.;
- умение адекватно использовать принятые в окружении ребенка социальные ритуалы;
- умение корректно выразить свои чувства, отказ, недовольство, благодарность, сочувствие, намерение, просьбу, опасение;
- умение проявлять инициативу, корректно устанавливать и ограничивать контакт;
- умение не быть назойливым в своих просьбах и требованиях, быть благодарным за проявление внимания и оказание помощь;
- умение применять формы выражения своих чувств соответственно ситуации социального контакта;
- расширение круга освоенных социальных контактов.

Воспитание гражданской ответственности, патриотизма, уважения к правам, свободам и обязанностям человека:

получение первоначальных представлений о Конституции России, ознакомление с государственной символикой – Гербом, Флагом Российской Федерации, гербом и флагом Калужской области (на плакатах, картинах, в процессе бесед, чтения книг, изучения предметов инвариантной и вариативной частей базисного учебного плана);

ознакомление с героическими страницами истории России, жизнью замечательных людей, явивших примеры гражданского служения, исполнения патриотического долга, с обязанностями гражданина (в процессе бесед, экскурсий, просмотра кинофильмов, путешествий по историческим и памятным местам, сюжетно-ролевых игр гражданского и историко-патриотического содержания, изучения основных вариативных учебных дисциплин);

ознакомление с историей и культурой родного края, народным творчеством, этнокультурными традициями, фольклором, особенностями быта народов России (в процессе бесед, сюжетно-ролевых игр, просмотра кинофильмов, творческих конкурсов, фестивалей, праздников, экскурсий, путешествий, туристско-краеведческих экспедиций, изучения вариативных учебных дисциплин);

знакомство с важнейшими событиями в истории нашей страны, содержанием и значением государственных праздников (в процессе бесед, проведения классных часов, просмотра учебных фильмов, участия в подготовке и проведении мероприятий, посвященных государственным праздникам);

знакомство с деятельностью общественных организаций патриотической и гражданской направленности, детско-юношеских движений, организаций, сообществ, с правами гражданина (в процессе активного участия в социальных проектах и мероприятиях, проводимых детско-юношескими организациями);

участие в просмотре учебных фильмов, отрывков из художественных фильмов, проведении бесед о подвигах Российской армии, защитниках Отечества, подготовке и проведении игр военно-патриотического содержания, конкурсов и спортивных соревнований, сюжетно-ролевых игр на местности, встреч с ветеранами и военнослужащими;

получение первоначального опыта межкультурной коммуникации с детьми и взрослыми – представителями разных народов России, знакомство с особенностями их культур и образа жизни (в процессе бесед, народных игр, организации и проведения национально-культурных праздников);

участие во встречах и беседах с выпускниками своей школы, ознакомление с биографиями выпускников, явивших собой достойные примеры гражданственности и патриотизма.

Воспитание нравственных чувств и этического сознания:

получение первоначального представления о базовых ценностях отечественной культуры, традиционных моральных нормах российских народов (в процессе изучения учебных инвариантных и вариативных предметов, бесед, экскурсий, заочных путешествий, участия в творческой деятельности, такой как театральные постановки, литературно-музыкальные композиции, художественные выставки, отражающие культурные и духовные традиции народов России);

получение первоначальных представлений об исторических и культурологических основах традиционных российских религий (через содержание инвариантных учебных предметов: «Литературное чтение», «Окружающий мир», «Искусство», а также вариативных дисциплин, в том числе изучаемых по выбору: «Основы православной культуры»);

ознакомление по своему желанию и с согласия родителей с деятельностью традиционных религиозных организаций (путем проведения экскурсий в места богослужения, добровольного участия в подготовке и проведении религиозных праздников, встреч с религиозными деятелями);

участие в проведении уроков этики, внеурочных мероприятий, направленных на формирование представлений о нормах морально-нравственного поведения, игровых программах, позволяющих школьникам приобретать опыт ролевого нравственного взаимодействия;

ознакомление с основными правилами поведения в школе, общественных местах, обучение распознавать хорошие и плохие поступки (в процессе бесед, классных часов, просмотра учебных фильмов, наблюдения и обсуждения в педагогически организованной ситуации поступков, поведения разных людей);

освоение первоначального опыта нравственных взаимоотношений в коллективе класса и школы - овладение навыками вежливого, приветливого, внимательного отношения к сверстникам, старшим и младшим школьникам, взрослым, обучение дружной игре, взаимной поддержке, участию в коллективных играх, опыту совместной деятельности;

посильное участие в делах благотворительности, милосердия, в оказании помощи нуждающимся, заботе о животных, живых существах, природе;

получение первоначальных представлений о нравственных взаимоотношениях в семье (участие в беседах о семье, о родителях и прародителях);

расширение опыта позитивного взаимодействия в семье (в процессе проведения «открытых» семейных праздников, выполнения и презентации совместно с родителями творческих проектов, проведения других мероприятий, раскрывающих историю семьи, воспитывающих уважение к старшему поколению, укрепляющих преемственность между поколениями).

Воспитание трудолюбия, творческого отношения к учению, труду, жизни

В процессе изучения учебных дисциплин и проведения внеурочных мероприятий учащиеся начальной школы получают первоначальные представления о роли знаний, труда и значении творчества в жизни человека и общества:

участвуют в экскурсиях по микрорайону, городу, в ходе которых знакомятся с различными видами труда, знакомятся с различными профессиями в ходе экскурсий на производственные предприятия, встреч с представителями разных профессий;

узнают о профессиях своих родителей и прародителей, участвуют в организации и проведении презентаций «Труд наших родных»;

получают первоначальные навыки сотрудничества, ролевого

взаимодействия со сверстниками, старшими детьми, взрослыми в учебно-трудовой деятельности (в ходе сюжетно-ролевых экономических игр, посредством создания игровых ситуаций по мотивам различных профессий, проведения внеурочных мероприятий (праздники труда, ярмарки, конкурсы, города мастеров, организации детских фирм и т.д.), раскрывающих перед детьми широкий спектр профессиональной и трудовой деятельности;

приобретают опыт уважительного и творческого отношения к учебному труду (посредством презентации учебных и творческих достижений, стимулирования творческого учебного труда, предоставления школьникам возможностей творческой инициативы в учебном труде);

учатся творчески применять знания, полученные при изучении учебных предметов на практике (в рамках предмета «Технология (труд, художественный труд)», участия в разработке и реализации различных проектов);

приобретают начальный опыт участия в различных видах общественно полезной деятельности на базе школы и взаимодействующих с ней учреждений дополнительного образования, других социальных институтов (занятие народными промыслами, природоохранительная деятельность, работа творческих и учебно-производственных мастерских, трудовые акции, деятельность школьных производственных фирм, других трудовых и творческих общественных объединений как младших школьников, так и разновозрастных как в учебное, так и в каникулярное время);

приобретают умения и навыки самообслуживания в школе и дома;

участвуют во встречах и беседах с выпускниками своей школы, знакомятся с биографиями выпускников, показавших достойные примеры высокого профессионализма, творческого отношения к труду и жизни.

Формирование ценностного отношения к здоровью и здоровому образу жизни:

приобретение познаний о здоровье, здоровом образе жизни, возможностях человеческого организма, об основных условиях и способах укрепления здоровья (в ходе уроков физической культуры, бесед, просмотра учебных фильмов, в системе внеклассных мероприятий, включая встречи со спортсменами, тренерами, представителями профессий, предъявляющих высокие требования к здоровью);

участие в беседах о значении занятий физическими упражнениями, активного образа жизни, спорта, прогулок на природе для укрепления своего здоровья;

практическое освоение методов и форм физической культуры, здоровьесбережения, простейших элементов спортивной подготовки (на уроках физической культуры, в спортивных секциях школы и внешкольных учреждений, при подготовке и проведении подвижных игр, туристических походов, спортивных соревнований);

составление здоровьесберегающего режима дня и контроль его выполнения, поддержание чистоты и порядка в помещениях, соблюдение санитарно-гигиенических норм труда и отдыха;

получение навыков следить за чистотой и опрятностью своей одежды, за чистотой своего тела, рационально пользоваться оздоровляющим влиянием природных факторов (солнца, чистого воздуха, чистой воды), экологически грамотного питания (здоровьесберегающими формами досуговой деятельности в процессе бесед, просмотра учебных фильмов, игровых и тренинговых программ в системе взаимодействия образовательных и медицинских учреждений);

получение элементарных представлений о взаимосвязи, взаимозависимости здоровья физического, психического (душевного) и социального (здоровья семьи и школьного коллектива) - в ходе бесед с педагогами, школьными психологами, медицинскими работниками, родителями;

получение знаний о возможном негативном влиянии компьютерных игр,

телевидения, рекламы на здоровье человека (в рамках бесед с педагогами, школьными психологами, медицинскими работниками, родителями).

Воспитание ценностного отношения к природе, окружающей среде (экологическое воспитание):

усвоение элементарных представлений об экокультурных ценностях, традициях этического отношения к природе в культуре народов России, других стран, нормах экологической этики, об экологически грамотном взаимодействии человека с природой (в ходе изучения инвариантных и вариативных учебных дисциплин, бесед, просмотра учебных фильмов);

получение первоначального опыта эмоционально-чувственного непосредственного взаимодействия с природой, экологически грамотного поведения в природе (в ходе экскурсии, прогулки, туристических походов и путешествий по родному краю);

получение первоначального опыта участия в природоохранительной деятельности (в школе и на пришкольном участке, экологических акциях, десантах, высадка растений, создание цветочных клумб, очистка доступных территорий от мусора, подкормка птиц и т.д.), в деятельности школьных экологических центров, лесничеств, экологических патрулей; участие в создании и реализации коллективных природоохранных проектов;

посильное участие в деятельности детско-юношеских общественных экологических организаций;

усвоение в семье позитивных образцов взаимодействия с природой, (при поддержке родителей расширение опыта общения с природой, заботы о животных и растениях, участие вместе с родителями в экологической деятельности по месту жительства).

Воспитание ценностного отношения к прекрасному, формирование представлений об эстетических идеалах и ценностях (эстетическое воспитание):

получение элементарных представлений об эстетических идеалах и художественных ценностях культуры России, культур народов России (в ходе изучения инвариантных и вариативных учебных дисциплин, посредством встреч с представителями творческих профессий, экскурсий на художественные производства, к памятникам зодчества и на объекты современной архитектуры, ландшафтного дизайна и парковых ансамблей, знакомства с лучшими произведениями искусства в музеях, на выставках, по репродукциям, учебным фильмам);

ознакомление с эстетическими идеалами, традициями художественной культуры родного края, с фольклором и народными художественными промыслами (в ходе изучения вариативных дисциплин, в системе экскурсионно-краеведческой деятельности, внеклассных мероприятий, включая шефство над памятниками культуры вблизи школы, посещение конкурсов и фестивалей исполнителей народной музыки, художественных мастерских, театрализованных народных ярмарок, фестивалей народного творчества, тематических выставок);

обучение видеть прекрасное в окружающем мире, природе родного края, в том, что окружает учащихся в пространстве школы и дома, сельском и городском ландшафте, в природе в разное время суток и года, в различную погоду. Разучивание стихотворения, знакомство с картинами, участие в просмотре учебных фильмов, фрагментов художественных фильмов о природе, городских и сельских ландшафтах. Обучение понимать красоту окружающего мира через художественные образы;

обучение видеть прекрасное в поведении и труде людей, знакомство с местными мастерами прикладного искусства, наблюдение за их работой, (участие в беседах о прочитанных книгах, художественных фильмах, телевизионных передачах, компьютерных играх; обучение различать добро и зло,

отличать красивое от безобразного, плохое от хорошего, созидательное от разрушительного);

получение первоначального опыта самореализации в различных видах творческой деятельности, умения выражать себя в доступных видах и формах художественного творчества (на уроках художественного труда и в системе учреждений дополнительного образования);

участие вместе с родителями в проведении выставок семейного художественного творчества, музыкальных вечеров, в экскурсионно-краеведческой деятельности, реализации культурно-досуговых программ, включая посещение объектов художественной культуры с последующим представлением в образовательном учреждении своих впечатлений и созданных по мотивам экскурсий творческих работ;

получение элементарных представлений о стиле одежды как способе выражения внутреннего душевного состояния человека;

Программа обеспечивает:

- организацию системы воспитательных мероприятий, позволяющих каждому обучающемуся использовать на практике полученные знания, усвоенные модели и нормы поведения;
- формирование целостной образовательной среды, включающей урочную, внеурочную и внешкольную деятельность и учитывающей историко-культурную, этническую и региональную специфику.

4. Перечень мероприятий по реализации программы

Направление: Воспитание гражданственности, патриотизма, уважения к правам, свободам и обязанностям человека			
1 класс	2 класс	3 класс	4 класс
Цикл классных часов «Символы России»			
«Русская берёза», «Соловей – певчий избранник», «Пословицы, поговорки, сказки народов России», «Народные забавы и гулянья»	«Москва – столица нашей Родины», «Кремль», «Президент России»	«Герб», «Гимн», «Флаг»	«Награды страны», «Государственные праздники», «Конституция»
Фестивали, конкурсы, смотры			
Смотр строя и песни			
Конкурс «Вы верно Родине служили»			
Социально-значимые акции			
«Имею право на права!»			
Тематические игры			
«Детям 21 века о правах человека»			
Серия классных часов «Памятная дата» (к юбилейным датам года)			
Серия уроков-презентаций «Человек истории» (к юбилеям знаменитых соотечественников)			
Участие в митингах ко Дню Победы на памятниках павшим в годы ВОВ			
Направление: Воспитание нравственных чувств и этического сознания			
1 класс	2 класс	3 класс	4 класс
Серия «Уроки нравственности»			
Реализация проекта «Истоки. Моя малая родина»			
Социально-значимые акции			
Акция «Подари улыбку» (ко Дню пожилых людей)			

Акция «Вылечи книгу»			
Акция «День хороших поступков» (ко дню толерантности)			
Акция «Поздравь ветерана»			
Социальное проектирование			
«Сто добрых дел»			
Направление: Воспитание трудолюбия, творческого отношения к учению, труду, жизни			
1 класс	2 класс	3 класс	4 класс
Цикл бесед «В мире профессий»			
«Что такое «Профессия», «Профессии наших мам и пап», «Профессиональные атрибуты»	«Что такое призвание и талант?», «Трудовая гордость моей семьи», «Семейные династии»	«Самая нужная профессия», «Мои земляки в мире творческих профессий», «Профессии редкие и забытые»	«Творческие профессии», «Профессии отважных...», «Многообразие рабочих профессий»
Сюжетно-ролевая игра «Чем пахнут ремёсла»			
Серия уроков-презентаций «Человек истории»			
День космонавтики. Гагаринский урок «Космос – это мы»			
Фестиваль школьных талантов «Минута славы»»			
Направление: Формирование ценностного отношения к здоровью и здоровому образу жизни			
Цикл бесед «Здоровый образ жизни»			
«Чистые руки – чистое тело смело берись за любое дело», «Режим дня», «Подвижные игры во время перемен»	«Чтоб болезней не бояться, надо спортом заниматься», «Что, значит, быть здоровым человеком», «Безопасное поведение в школе во время уроков и во время перемен»	«Профилактика инфекционных заболеваний. Микробы», «Говорим мы вам без смеха - чистота залог успеха», «Питание – основа жизни»	«Режим дня школьника», «Сам себе я помогу - и здоровье сберегу», «Как защититься от простуды и гриппа»
Цикл классных часов «Помоги себе сам»			
«Безопасная дорога в школу», «Пожарный – герой: он с огнём вступает в бой», «Безопасное поведение на воде»	«Что такое перекрёсток», «Путешествие в огненную страну», «Меры безопасности на открытых водоёмах»	«Безопасность во дворе», «Если начался пожар», «Уроки мобильной безопасности»	«Я – культурный пассажир», «Огонь- друг и враг наш», «Как дружить в сети Интернет»
Час общей безопасности (в рамках реализации программы предупреждения ДДТТ)			
Спортивный праздник «День здоровья»			
Акция «Скажи жизни – ДА!»			
Проект «Тематическая гостиная» (встречи со специалистами по профилактике			
Спортивные состязания «А, ну-ка, мальчики!», «А, ну-ка, девочки!»			
Конкурс «Мы за здоровый образ жизни!»			

Направление: Воспитание ценностного отношения к природе, окружающей среде (экологическое воспитание)			
<i>Школьная операция «Уют» (благоустройство классных кабинетов)</i>			
<i>Школьный «Трудовой десант» (благоустройство школьной территории)</i>			
<i>Реализация социального проекта «Наш школьный двор»</i>			
<i>Школьный праздник «День Земли»</i>			
<i>Тематические выставки рисунков и плакатов «Спаси и сохрани», «Красоты природы», «Человек в природе», «Планета Земля»</i>			
Направление: Воспитание ценностного отношения к прекрасному, формирование представлений об эстетических идеалах и ценностях			
<i>Классные часы из серии «Уроки эстетики»</i>			
<i>Цикл «Беседы о прекрасном»</i>			
«Природа – кудесница», «Дымковская игрушка», «Скоморохи на Руси»,	«Цветы в легендах, поэзии и музыке», «Голубые цветы гжели», «Хореография как вид искусства»	«Как художник создаёт картину», «Плешковская игрушка», «Танец в культуре древних цивилизаций», «Литературная гостиная, посвящённая творчеству детских писателей»	«Филимоновские народные мастера», «Русский танец – история возникновения», «Заочное путешествие в Третьяковскую галерею», «История создания театра»
<i>Неделя детской книги, библиотечные уроки, школьный День чтения</i>			
Праздник посвящения в читатели			
<i>Конкурсы чтецов, выставки рисунков и творческих работ</i>			
<i>Фестиваль школьных талантов «Минута славы»»</i>			
<i>Конкурс новогодних игрушек</i>		<i>Конкурс новогодних открыток</i>	
<i>Участие в традиционных школьных праздниках и концертах</i>			

Совместная деятельность школы, семьи и общественности по духовно-нравственному развитию, воспитанию обучающихся.

Развитие и воспитание обучающихся с ОВЗ осуществляются не только образовательным учреждением, но и семьей, внешкольными учреждениями по месту жительства. В современных условиях на сознание ребенка, процессы его духовно-нравственного, психо-эмоционального развития, социального созревания большое влияние оказывает содержание телевизионных программ, кинофильмов, компьютерных игр, Интернета. Взаимодействие школы и семьи имеет решающее значение для организации нравственного уклада жизни младшего школьника. В формировании такого уклада свои традиционные позиции сохраняют учреждения дополнительного образования, культуры и спорта. Активное участие в процессах духовно-нравственного развития, воспитания учащихся на основе национальных ценностей и духовных приоритетов могут принимать традиционные российские религиозные организации.

Эффективность взаимодействия различных социальных субъектов духовно-нравственного развития и воспитания обучающихся зависит от систематической работы школы по повышению педагогической культуры родителей, согласованию содержания, форм и методов педагогической работы с традиционными религиозными организациями, учреждениями дополнительного образования.

Повышение педагогической культуры родителей

Педагогическая культура родителей – один из самых действенных факторов духовно-нравственного развития, воспитания обучающихся. Уклад семейной жизни

представляет собой один из важнейших компонентов нравственного уклада жизни обучающегося. В силу этого повышение педагогической культуры родителей необходимо рассматривать как одно из важнейших направлений развития и воспитания обучающихся школы.

Права и обязанности родителей определены в статьях 38, 43 Конституции Российской Федерации, главе 12 Семейного кодекса Российской Федерации, статьях 17, 18, 19, 52 Закона Российской Федерации «Об образовании».

Система работы школы по повышению педагогической культуры родителей основана на следующих принципах:

- совместная педагогическая деятельность семьи и школы;
- сочетание педагогического просвещения с педагогическим самообразованием родителей;
- педагогическое внимание, уважение и требовательность к родителям;
- поддержка и индивидуальное сопровождение становления и развития педагогической культуры каждого из родителей;
- содействие родителям в решении индивидуальных проблем воспитания детей; - опора на положительный опыт семейного воспитания.

В системе повышения педагогической культуры родителей используются следующие формы работы: родительское собрание, родительский лекторий, встреча за круглым столом, семинар и др.

5. Организация духовно-нравственного развития и воспитания обучающихся с умственной отсталостью (интеллектуальными нарушениями).

Категория «уклад школьной жизни» является базовой для организации пространства духовно-нравственного развития обучающегося с умственной отсталостью (интеллектуальными нарушениями), его эффективной социализации и своевременного взросления. Уклад школьной жизни педагогически интегрирует основные виды и формы деятельности ребёнка: урочную, внеурочную, внешкольную, семейную, общественно полезную, трудовую, эстетическую, социально коммуникативную и др. на основе базовых национальных ценностей, традиционных моральных норм, национальных духовных традиций народов России.

Реализация программы предполагает создание социально открытого пространства, когда каждый педагог, сотрудник школы, родители разделяют ключевые смыслы духовных и нравственных идеалов и ценностей, положенных в основание данной программы, стремясь к их реализации в практической жизнедеятельности:

- в содержании и построении уроков;
- в способах организации совместной деятельности взрослых и детей в учебной и внеучебной деятельности; в характере общения и сотрудничества взрослого и ребенка;
- в опыте организации индивидуальной, групповой, коллективной деятельности учащихся;
- в специальных событиях, спроектированных с учетом определенной ценности и смысла;
- в личном примере ученикам.

Для организации такого пространства и его полноценного функционирования требуются согласованные усилия всех социальных субъектов-участников воспитания: семьи, общественных организаций, включая и детско-юношеские движения и организации, учреждений дополнительного образования, культуры и спорта, СМИ, традиционных российских религиозных объединений.

Программа реализуется в рамках урочной, внеурочной, внешкольной деятельности, социальных и культурных практик.

Ведущую роль в реализации программы играет образовательный процесс,

реализуемый в ходе освоения основных предметных программ и программ формирования базовых учебных действий.

Содержание и используемые формы работы должны соответствовать возрастным особенностям обучающихся, уровню их интеллектуального развития, а также предусматривать учет психофизиологических особенностей и возможностей детей и подростков.

6. Совместная деятельность образовательной организации и семьи по духовно-нравственному развитию обучающихся с умственной отсталостью (интеллектуальными нарушениями).

Духовно-нравственное развитие умственно отсталых обучающихся осуществляются не только МКОУ «Урлаповская СОШ им.Н.В.Четырина», но и семьей, внешкольными организациями по месту жительства. Взаимодействие школы и семьи имеет решающее значение для осуществления нравственного уклада жизни обучающегося. В формировании такого уклада свои традиционные позиции сохраняют организации дополнительного образования, культуры и спорта.

Таким образом, важным условием эффективной реализации задач нравственного развития обучающихся является эффективность педагогического взаимодействия различных социальных субъектов при ведущей роли педагогического коллектива МКОУ «Урлаповская СОШ им.Н.В.Четырина»

Повышение педагогической культуры родителей (законных представителей) обучающихся

Педагогическая культура родителей (законных представителей) умственно отсталых обучающихся — один из самых действенных факторов их нравственного развития. Повышение педагогической культуры родителей (законных представителей) рассматривается как одно из ключевых направлений реализации программы нравственного развития обучающихся.

Права и обязанности родителей (законных представителей) в современных условиях определены в статьях 38, 43 Конституции Российской Федерации, главе 12 Семейного кодекса Российской Федерации, статьях 17, 18, 19, 52 Закона Российской Федерации «Об образовании». Система работы школы по повышению педагогической культуры родителей (законных представителей) в обеспечении нравственного развития обучающихся, **основана на следующих принципах:**

совместная педагогическая деятельность семьи и образовательного учреждения, в том числе в определении основных направлений, ценностей и приоритетов деятельности образовательного учреждения по духовно-нравственному развитию и воспитанию обучающихся, в разработке содержания и реализации программ духовно-нравственного развития и воспитания обучающихся, оценке эффективности этих программ;

сочетание педагогического просвещения с педагогическим самообразованием родителей (законных представителей);

педагогическое внимание, уважение и требовательность к родителям (законным представителям);

поддержка и индивидуальное сопровождение становления и развития педагогической культуры каждого из родителей (законных представителей);

содействие родителям (законным представителям) в решении индивидуальных проблем воспитания детей;

опора на положительный опыт семейного воспитания;

знания, получаемые родителями (законными представителями), должны быть востребованы в реальных педагогических ситуациях и открывать им возможности активного, квалифицированного, ответственного, свободного участия в воспитательных программах и мероприятиях;

совершенствования межличностных отношений педагогов, учащихся и родителей

путем организации совместных мероприятий, праздников, акций (например, традиционный весенний спортивный праздник, праздник Букваря, театральные постановки к дню учителя и дню мамы и т.п.);

расширение партнерских взаимоотношений с родителями путем привлечения их к активной деятельности в составе Совета школы, активизации деятельности родительских комитетов классных коллективов учащихся, проведения совместных школьных акций в микрорайоне школы.

В системе повышения педагогической культуры родителей (законных представителей) используются различные формы работы, в том числе: родительское собрание, родительская конференция, организационно-деятельностная и психологическая игра, собрание-диспут, родительский лекторий, семейная гостиная, встреча за круглым столом, вечер вопросов и ответов, семинар, педагогический практикум, тренинг для родителей и другие.

Цель: укреплять связи семьи и школы

Задачи:

создать условия для активного и полезного взаимодействия школы и семьи по вопросам воспитания учащихся;

позитивно влиять на формирование у детей и родителей позитивных семейных ценностей;

преодолевать негативные тенденции в воспитании учащихся в отдельных семьях, привлекать с целью помощи и поддержки соответствующие организации;

способствовать демонстрации положительного опыта воспитания детей в семье; создавать условия для духовного общения детей и родителей;

создать систему целенаправленной работы для психолого-педагогического просвещения родителей и совместного проведения досуга детей и родителей.

вовлекать родителей в совместную с детьми и педагогами учебно-познавательную, культурно-досуговую, общественно-полезную и спортивно-оздоровительную деятельность;

оказывать помощь семье в воспитании детей;

создать систему целенаправленной работы для психолого-педагогического просвещения родителей и совместного проведения досуга детей и родителей;

знакомить с нормативно-правовой документацией по защите прав ребенка.

Примерный план работы школы (законными представителями) обучающихся с умственной отсталостью (интеллектуальными нарушениями)

№ п/п	Содержание мероприятия	Ответственные
1.	Посещение семьи, составление актов обследования санитарно-гигиенического и материального состояния.	Кл. руководитель,
2	Наблюдения за социально-психологическим климатом в семье, выявление проблем семейного воспитания. Оказание своевременной комплексной психолого-медико-педагогической помощи в решении возникших проблем. Отслеживание санитарного состояния семьи, жилья.	Кл. руководитель, Педагог-психолог

3	Беседы с родителями с целью воспитания у них ответственности за воспитание ребёнка и формирования основ здорового образа жизни семьи: «Семья как естественный фактор воспитания детей», «Права и обязанности родителей. «Влияние на детей материально - бытовых условий семьи и взаимоотношений между членами семьи», «Развитие потребностей ребёнка с приходом в школу. Формы общения», «Основы здорового питания», «Личный пример и авторитет родителей», «Типичные недостатки семейного воспитания и пути их преодоления».	Кл. руководитель,
4	Проведение рейдов с целью контроля и выявления недостатков, соблюдением прав ребёнка.	Кл. руководитель,
5.	Приглашение родителей (законных представителей) несовершеннолетних обучающихся, в школу	Кл. руководитель,
6.	Организация встреч родителей со специалистами школы.	Кл. руководитель, специалисты школы (учитель-логопед, педагог-психолог)
7.	Приглашение родителей (законных представителей) несовершеннолетних обучающихся, на классные мероприятия, общешкольные праздники, выставки, собрания с целью включения их в образовательный процесс.	Кл. руководитель,
8	Осуществление контроля: за обеспечением ребёнка школьными принадлежностями, одеждой; пропусками школьных занятий без уважительной причины.	Кл. руководитель,
9.	Поддерживать постоянную связь с органами опеки, социальной защиты, ОДН, с целью своевременного оповещения о выявленных недостатках, соблюдением прав ребёнка.	Кл. руководитель,

7. Планируемые результаты духовно-нравственного развития обучающихся с умственной отсталостью (интеллектуальными нарушениями)

Каждое из основных направлений нравственного развития обучающихся обеспечивает формирование начальных нравственных представлений, опыта эмоционально-ценностного постижения окружающей действительности и форм общественно-нравственного взаимодействия.

В результате реализации программы нравственного развития должно обеспечиваться:

- приобретение обучающимися представлений и знаний (о Родине, о ближайшем окружении и о себе, об общественных нормах, социально одобряемых и не одобряемых формах поведения в обществе и т. п.), первичного понимания социальной реальности и повседневной жизни;
- переживание обучающимися опыта нравственного отношения к социальной реальности (на основе взаимодействия обучающихся между собой на уровне класса, образовательной организации и за ее пределами);
- приобретение обучающимся нравственных моделей поведения, которые он усвоил вследствие участия в той или иной общественно значимой деятельности;
- развитие обучающегося как личности, формирование его социальной компетентности, чувства патриотизма и т. д.

При этом учитывается, что развитие личности обучающегося, формирование его социальных компетенций становится возможным благодаря воспитательной деятельности педагогов, других субъектов нравственного развития (семьи, друзей, ближайшего окружения, общественности, СМИ и т. п.), а также собственным усилиям обучающегося

2.4. Программа формирования экологической культуры, здорового и безопасного образа жизни.

Пояснительная записка

Программа формирования экологической культуры, здорового и безопасного образа жизни в соответствии с определением ФГОС образования обучающихся с умственной отсталостью (интеллектуальными нарушениями) — комплексная программа формирования у обучающихся с умственной отсталостью (интеллектуальными нарушениями) знаний, установок, личностных ориентиров и норм поведения, обеспечивающих сохранение и укрепление физического и психического здоровья как одной из ценностных составляющих, способствующих познавательному и эмоциональному развитию ребёнка.

Программа формирования экологической культуры разработана на основе системно-деятельностного и культурно-исторического подходов, с учётом этнических, социально-экономических, природно-территориальных и иных особенностей региона, запросов семей и других субъектов образовательного процесса и подразумевает конкретизацию задач, содержания, условий, планируемых результатов, а также форм ее реализации, взаимодействия с семьёй, учреждениями дополнительного образования и другими общественными организациями.

Программа формирования экологической культуры, здорового и безопасного образа жизни является составной частью адаптированной общеобразовательной программы МКОУ «Урлаповская СОШ им.Н.В.Четырина» и спроектирована в согласовании с другими ее компонентами: планируемыми результатами, программой формирования базовых учебных действий, программами отдельных учебных предметов, внеурочной деятельности, нравственного развития. Программа вносит вклад в достижение требований к личностным результатам освоения АООП:

- формирование представлений о мире в его органичном единстве и разнообразии природы, народов, культур;
- овладение начальными навыками адаптации в окружающем мире;
- формирование установки на безопасный, здоровый образ жизни;
- наличие мотивации к труду, работе на результат, бережному отношению к материальным и духовным ценностям.

Программа построена на основе общенациональных ценностей российского общества, таких, как: гражданственность, здоровье, природа, экологическая культура, безопасность человека и государства.

Она направлена на развитие мотивации и готовности обучающихся с умственной отсталостью (интеллектуальными нарушениями) действовать предусмотрительно, придерживаться здорового и экологически безопасного образа жизни, ценить природу как источник духовного развития, информации, красоты, здоровья, материального благополучия.

Программа формирования экологической культуры, здорового и безопасного образа жизни сформирована с учётом факторов, оказывающих существенное влияние на состояние здоровья детей:

- неблагоприятные экологические, социальные и экономические условия;
- факторы риска, имеющие место в образовательных учреждениях, которые приводят к дальнейшему ухудшению здоровья детей и подростков от первого к

последнему году обучения;

- чувствительность к воздействиям при одновременной к ним инертности по своей природе, обуславливающей временной разрыв между воздействием и результатом, который может быть значительным, достигая нескольких лет, и тем самым между начальным и существенным проявлением неблагоприятных популяционных сдвигов в здоровье детей и подростков и всего населения страны в целом;

- особенности отношения обучающихся к своему здоровью, существенно отличающиеся от таковых у взрослых, что связано с отсутствием у детей опыта «нездоровья» (за исключением детей с серьёзными хроническими заболеваниями) и восприятием ребёнком состояния болезни главным образом как ограничения свободы (необходимость лежать в постели, болезненные уколы).

Наиболее эффективным путём формирования экологической культуры, здорового и безопасного образа жизни обучающихся является направляемая и организуемая взрослыми самостоятельная работа школьников, способствующая активной и успешной социализации ребёнка в образовательном учреждении, развивающая способность понимать своё состояние, знать способы и варианты рациональной организации режима дня и двигательной активности, питания, правил личной гигиены. Однако только знание основ здорового образа жизни не обеспечивает и не гарантирует их использования, если это не становится необходимым условием ежедневной жизни ребёнка в семье и образовательном учреждении.

Выбор стратегии реализации настоящей программы совершён с учётом психологических и психофизиологических характеристик детей, опираясь на зону актуального развития. Формирование культуры здорового и безопасного образа жизни — необходимый и обязательный компонент здоровьесберегающей работы образовательного учреждения, требующий соответствующей экологически безопасной, здоровьесберегающей организации всей жизни образовательного учреждения, включая её инфраструктуру, создание благоприятного психологического климата, обеспечение рациональной организации учебного процесса, эффективной физкультурно-оздоровительной работы, организации рационального питания.

Одним из компонентов формирования экологической культуры, здорового и безопасного образа жизни обучающихся является просветительская работа с их родителями (законными представителями), привлечение родителей (законных представителей) к совместной работе с детьми, к разработке программы школы по охране здоровья обучающихся.

Дидактические принципы системно-деятельностного подхода:

- принцип деятельности исключает пассивное восприятие учебного содержания, утомляющее детей, и обеспечивает включение каждого ребёнка в самостоятельную познавательную деятельность;

- принципы непрерывности и целостности создают механизм устранения «разрывов» в организации образовательного процесса и приведения содержания образования в соответствие с функциональными и возрастными особенностями детей;

- принцип минимакса обеспечивает для каждого ребёнка адекватную нагрузку и возможность успешного освоения учебного содержания по своей индивидуальной образовательной траектории;

- принцип психологической комфортности обеспечивает снятие стрессовых факторов во взаимодействии между учениками и учителями, создание атмосферы доброжелательности и взаимной поддержки;

- принцип вариативности создаёт условия для формирования умения делать осознанный выбор и тем самым снижает у детей напряжение в ситуации выбора;

- принцип творчества ориентирован на формирование у учащихся интереса к

обучению, создание для каждого из них условий для самореализации в учебной деятельности.

Другие принципы, которые легли в основу создания программы:

Принцип учета индивидуальных возможностей и способностей школьников предусматривает поддержку всех учащихся с использованием разного по трудности и объему предметного содержания, а соответственно, помощи и взаимопомощи при усвоении программного материала каждым учеником. Это открывает широкие возможности для вариативности образования, реализации индивидуальных образовательных программ, адекватных развитию ребенка.

Учет возрастных особенностей обучающихся.

Создание образовательной среды, обеспечивающей снятие всех стрессообразующих факторов учебно-воспитательного процесса. Атмосфера доброжелательности, вера в силы ребенка, создание для каждого ситуации успеха необходимы не только для познавательного развития детей, но и для их нормального психофизиологического состояния.

Обеспечение мотивации образовательной деятельности. Ребенок — субъект образования и обучающего общения, он должен быть эмоционально вовлечен в процесс социализации, что обеспечивает естественное повышение работоспособности и эффективности работы мозга не в ущерб здоровью.

Построение учебно-воспитательного процесса в соответствии с закономерностями становления психических функций. Прежде всего, имеется в виду переход от совместных действий к самостоятельным, от действия по материализованной программе к речевому и умственному выполнению действий, переход от поэтапных действий к автоматизированным.

Рациональная организация двигательной активности. Сочетание методик оздоровления и воспитания позволяет добиться быстрой и стойкой адаптации ребенка к условиям школы.

Смена видов деятельности, регулярное чередование периодов напряженной активной работы и расслабления, произвольной и эмоциональной активации необходимы для предотвращения переутомления детей.

Наиболее эффективным путём формирования осознания ценности здоровья и здорового образа жизни является направляемая и организуемая взрослыми (учителем, воспитателем, психологом, взрослыми в семье) самостоятельная работа, способствующая активной и успешной социализации ребёнка, развивающая способность понимать своё состояние, знать способы и варианты рациональной организации режима дня и двигательной активности, питания, правил личной гигиены.

Не менее важно для сохранения здоровья развивать у детей способность рассматривать себя и своё состояние со стороны, понимать свои чувства и причины их возникновения. Самонаблюдение и самоанализ формируют желание самосовершенствоваться, позволяют ребёнку видеть и развивать свои личностные возможности, повышать свой интеллектуальный потенциал.

Необходимо формировать у ребёнка нравственное отношение к своему здоровью, которое выражается в желании и потребности быть здоровым, вести здоровый образ жизни. Чтобы мотивировать его на здравоохранительное поведение, необходимо заинтересовать, создать положительные эмоции при освоении знаний, дать почувствовать удовольствие от методов оздоровления, использовать положительные примеры из окружающего мира, личный пример родителей.

Проблема организации помощи ребенку в сохранении, укреплении и формировании здоровья весьма актуальна. Решить проблему здоровья в рамках образовательного процесса может созданная система физкультурно-оздоровительной

работы в Школе.

Актуальность программы по созданию системы физкультурно-оздоровительной деятельности в школе заключается, прежде всего, в том, что она ориентирована на решение таких значимых проблем, устранение которых в сумме может дать максимально возможный положительный эффект оздоровления учащихся

Реализация программы осуществляется в единстве урочной, внеурочной и внешкольной деятельности, в совместной педагогической работе общеобразовательной организации, семьи и других институтов общества.

Программа содержит:

I. Цели и основные задачи программы;

II. Основные направления, формы реализации программы по формированию экологической культуры, здорового и безопасного образа жизни в МКОУ «Урлаповская СОШ им.Н.В.Четырина»

III. Критерии и показатели эффективности деятельности образовательного учреждения.

IV. Планируемые результаты освоения программы формирования экологической культуры, здорового и безопасного образа жизни.

Цели и основные задачи программы

Цель программы:

создание социально-педагогической поддержки в сохранении и укреплении физического, психического и социального здоровья обучающихся, формирование основ экологической культуры, здорового и безопасного образа жизни.

Основные задачи программы:

1. формирование представлений об основах экологической культуры на примере экологически сообразного поведения в быту и природе, безопасного для человека и окружающей среды;

2. формирование познавательного интереса и бережного отношения к природе;

3. формирование представлений об основных компонентах культуры здоровья и здорового образа жизни;

4. пробуждение в детях желания заботиться о своем здоровье (формирование заинтересованного отношения к собственному здоровью) путем соблюдения правил здорового образа жизни и организации здоровьесберегающего характера учебной деятельности и общения;

5. формирование представлений о рациональной организации режима дня, учебы и отдыха, двигательной активности;

6. формирование установок на использование здорового питания;

7. использование оптимальных двигательных режимов для обучающихся с учетом их возрастных, психофизических особенностей, развитие потребности в занятиях физической культурой и спортом;

8. соблюдение здоровьесозидающих режимов дня;

9. развитие готовности самостоятельно поддерживать свое здоровье на основе использования навыков личной гигиены;

10. формирование негативного отношения к факторам риска здоровью обучающихся (сниженная двигательная активность, курение, алкоголь, наркотики и другие психоактивные вещества, инфекционные заболевания);

11. становление умений противостояния вовлечению в табакокурение, употребление алкоголя, наркотических и сильнодействующих веществ;

12. формирование потребности ребенка безбоязненно обращаться к врачу по любым вопросам, связанным с особенностями роста и развития, состояния здоровья;

13. формирование умений безопасного поведения в окружающей среде и простейших умений поведения в экстремальных (чрезвычайных) ситуациях.

Основные направления, формы реализации программы по формированию

экологической культуры, здорового и безопасного образа жизни

1. Экологически безопасная, здоровьесберегающая инфраструктура образовательного учреждения включает:

- соответствие состояния и содержания здания и помещений образовательного учреждения экологическим требованиям, санитарным и гигиеническим нормам, нормам пожарной безопасности, требованиям охраны здоровья и охраны труда обучающихся;
- наличие и необходимое оснащение помещений для питания обучающихся, а также для хранения и приготовления пищи;
- организацию качественного горячего питания обучающихся, в том числе горячих завтраков;
- оснащённость кабинетов, физкультурного зала, спортплощадок необходимым игровым и спортивным оборудованием и инвентарём;
- наличие помещений для медицинского персонала;
- наличие необходимого (в расчёте на количество обучающихся) и квалифицированного состава специалистов, обеспечивающих оздоровительную работу с обучающимися (логопеды, учителя физической культуры, психологи, медицинские работники).

Ответственность и контроль за реализацию этого направления возлагаются на администрацию образовательного учреждения.

Реализация программы формирования экологической культуры и здорового образа жизни:

Организация учебной и внеурочной деятельности обучающихся, направленная на повышение эффективности учебного процесса, при чередовании обучения и отдыха включает:

- соблюдение гигиенических норм и требований к организации и объёму учебной и внеурочной нагрузки (выполнение домашних заданий, занятия в кружках и спортивных секциях) обучающихся на всех этапах обучения;
- соблюдение всех требований к использованию технических средств обучения, в том числе компьютеров и аудиовизуальных средств;
- индивидуализацию обучения, учёт индивидуальных особенностей развития обучающихся: темпа развития и темпа деятельности, обучение по индивидуальным образовательным траекториям;
- ведение систематической работы с детьми с ослабленным здоровьем, посещающими специальные медицинские группы под строгим контролем медицинских работников.

Организация образовательного процесса строится с учетом гигиенических норм и требований к организации и объёму учебной и внеурочной нагрузки (выполнение домашних заданий, занятия в кружках и спортивных секциях).

Содержание учебников имеет культурологический, этический и личностно ориентированный характер и обеспечивает возможность понимания школьниками основных правил поведения в обществе на основе традиционных духовных идеалов и нравственных норм. Достижению указанных личностных результатов способствует тесная связь изучаемого материала с повседневной жизнью ребенка, с реальными проблемами окружающего мира, материал о правах ребенка, о государственных и семейных праздниках и знаменательных датах. Особую актуальность имеет учебный материал, связанный с проблемой безопасного поведения ребенка в природном и социальном окружении.

2. Реализация программы формирования экологической культуры и здорового образа жизни в урочной деятельности.

Программа реализуется на межпредметной основе путем интеграции в содержание базовых учебных предметов разделов и тем, способствующих формированию

у обучающихся с умственной отсталостью основ экологической культуры, установки на здоровый и безопасный образ жизни. Ведущая роль принадлежит таким учебным предметам как «Физическая культура», «Окружающий мир», «Природоведение», «Естествознание», «Основы социальной жизни», «География», «Чтения», а также «Ручной труд» и «Профильный труд».

В основном изучение экологического материала ведется на уроках окружающего мира. Здесь на доступном обучающимся уровне рассматриваются связи между живой и неживой природой, между различными компонентами живой природы, между природой и человеком. Постоянное внимание учителя к раскрытию экологических связей значительно повышает интерес обучающихся к предмету. Изучение этих взаимосвязей способствует повышению экологической культуры школьников, воспитанию ответственного отношения к природе. Без знания экологических связей трудно представить возможные последствия вмешательства человека в природные процессы. Без этого невозможно полноценное экологическое воспитание школьников.

Несмотря на то, что формирование экокультуры происходит в основном на уроках окружающего мира, эту работу можно продолжать практически на любом другом учебном предмете:

Дисциплины **математического цикла** создают условия для развития умений количественной оценки состояния природных объектов и явлений. Текстовые задачи природоведческого характера дают возможность для раскрытия вопросов о среде обитания, заботы о ней.

Предметы **эстетического цикла** (литературное чтение, рисование, музыка ручной труд) способствуют развитию ценностных ориентаций, оценочных суждений, общению с природой и грамотному поведению в ней, способствуют развитию эстетических и нравственных отношений, творческой активности и проявления определенного отношения к окружающей природной среде.

На **уроках русского языка** работа по формированию экокультуры проводится на основе специально подобранных текстов природоведческого характера.

Процесс формирования экологической культуры не исчерпывается экологическим образованием. Экологическое воспитание и экологическое образование – два взаимосвязанных, самоценных, но не самостоятельных процесса. Если стержнем образовательных программ является определенный круг знаний, умений и навыков обучающихся, то стержнем программ экологического воспитания – становление нравственно-экологической позиции личности, ее взаимодействие с окружающей средой.

В программе экологического воспитания можно выделить следующие **направления работы:**

□ *Познавательное направление работы*, (дидактические игры, беседы, заочные путешествия, викторины);

□ *Познавательно-развлекательное направление работы* (праздники, утренники, устные журналы, экологические игры, игры-путешествия).

□ *Практическое направление работы*, (посадка деревьев и кустарников, озеленение класса, подкормка птиц)

□ *Исследовательское направление* (экскурсии, наблюдения, опыты).

Наблюдения в природе играют особую роль в формировании положительного отношения школьников к природе, оказывают глубокое воздействие на всестороннее развитие личности ребенка.

Задача учителя заключается не только в том, чтобы научить ребенка наблюдать, смотреть, но и видеть экологическую информацию во многих явлениях и объектах природы. Большие возможности в ее решении имеют экскурсии, т.к. позволяют максимально использовать образовательный потенциал природного окружения.

Важным дополнением к экскурсиям в природу, наблюдениям за объектами

природы служит природоведческая информация в виде бесед, всевозможных сообщений. Большое познавательное значение имеют беседы природоведческого характера. У детей расширяется кругозор, активизируется их внимание, развивается мышление, прививается интерес к природе. Тематика бесед может быть самая разнообразная. При подготовке к беседе учитель руководствуется тем, чтобы ее содержание отвечало возрастным особенностям обучающихся, чтобы она была целенаправленной, эмоциональной. В процессе беседы учитель опирается на жизненный опыт обучающихся, известный запас представлений и понятий по изучаемому материалу, полученный на основе наблюдений, прочитанных книг, статей, просмотра фильмов.

Воспитательная значимость бесед повышается при включении ранее подготовленных небольших сообщений обучающихся, игровых моментов, инсценировок, практических заданий. *В результате* реализации программы у обучающихся будут сформированы практико-ориентированные умения и навыки, которые обеспечат им возможность в достижении жизненных компетенций:

- элементарные *природосберегающие* умения и навыки: умения оценивать правильность поведения людей в природе; бережное отношения к природе, растениям и животным; элементарный опыт природоохранительной деятельности.
- элементарные *здоровьесберегающие* умения и навыки: навыки личной гигиены; активного образа жизни;
- умения организовывать здоровьесберегающую жизнедеятельность: режим дня, утренняя зарядка, оздоровительные мероприятия, подвижные игры и т. д.;
- умение оценивать правильность собственного поведения и поведения окружающих с позиций здорового образа жизни;
- умение соблюдать правила здорового питания: навыков гигиены приготовления, хранения и культуры приема пищи;
- навыки противостояния вовлечению в табакокурение, употребления алкоголя, наркотических и сильнодействующих веществ;
- навыки безбоязненного общения с медицинскими работниками; адекватного поведения при посещении лечебного учреждения, а также при возникновении признаков заболеваний у себя и окружающих; умения общего ухода за больными.
- навыки и умения безопасного образа жизни: навыки адекватного поведения в случае возникновения опасных ситуаций в школе, дома, на улице;
- умение оценивать правильность поведения в быту;
- умения соблюдать правила безопасного поведения с огнём, водой, газом, электричеством; безопасного использования учебных принадлежностей, инструментов;
- навыки соблюдения правил дорожного движения и поведения на улице, пожарной безопасности;
- навыки позитивного общения; соблюдение правил взаимоотношений с незнакомыми людьми; правил безопасного поведения в общественном транспорте;
- навыки и умения безопасного поведения в окружающей среде и простейшие умения поведения в экстремальных (чрезвычайных) ситуациях:
- умения действовать в неблагоприятных погодных условиях (соблюдение правил поведения при грозе, в лесу, на водоёме и т.п.);
- умения действовать в условиях возникновения чрезвычайной ситуации в регионе проживания (порядок и правила вызова полиции, «скорой помощи», пожарной охраны);
- умения оказывать первую медицинскую помощь (при травмах, ушибах, порезах, ожогах, укусах насекомых, при отравлении пищевыми продуктами).

3.Реализация программы формирования экологической культуры и здорового образа жизни во внеурочной деятельности

Формирование экологической культуры, здорового и безопасного образа

жизни осуществляется во внеурочной деятельности во всех направлениях (социальном, духовно-нравственном, спортивно-оздоровительном, общекультурном). Приоритетными могут рассматриваться спортивно-оздоровительное и духовно-нравственное направления (особенно в части экологической составляющей).

Спортивно-оздоровительная деятельность является важнейшим направлением внеурочной деятельности обучающихся с умственной отсталостью (интеллектуальными нарушениями), основная цель которой создание условий, способствующих гармоничному физическому, нравственному и социальному развитию личности обучающегося с умственной отсталостью (интеллектуальными нарушениями) средствами физической культуры, формированию культуры здорового и безопасного образа жизни. Взаимодействие урочной и внеурочной деятельности в спортивно-оздоровительном направлении способствует усилению оздоровительного эффекта, достигаемого в ходе активного использования обучающимися с умственной отсталостью (интеллектуальными нарушениями) освоенных знаний, способов и физических упражнений в физкультурно-оздоровительных мероприятиях, режиме дня, самостоятельных занятиях физическими упражнениями. Образовательные организации должны предусмотреть:

— организацию работы спортивных секций и создание условий для их эффективного функционирования;

— регулярное проведение спортивно-оздоровительных мероприятий (дней спорта, соревнований, олимпиад, походов и т. п.).

— проведение просветительской работы с обучающимися с умственной отсталостью (интеллектуальными нарушениями) (по вопросам сохранения и укрепления здоровья обучающихся, профилактике вредных привычек, заболеваний, травматизма и т.п.)

Организация спортивно-оздоровительной работы, направленная на обеспечение рациональной организации двигательного режима, нормального физического развития и двигательной подготовленности, повышение адаптивных возможностей организма, сохранение и укрепление здоровья обучающихся и формирование культуры здоровья, включает:

• полноценную и эффективную работу с обучающимися всех групп здоровья (на уроках физкультуры, в секциях и т. п.);

• рациональную организацию уроков физической культуры и занятий активно-двигательного характера;

• организацию занятий по лечебной физкультуре;

• организацию часа активных движений (динамической паузы) между 3-м и 4-м уроками; • организацию динамических перемен, физкультминуток на уроках, способствующих

эмоциональной разгрузке и повышению двигательной активности;

• организацию работы спортивных секций и создание условий для их эффективного функционирования;

• регулярное проведение спортивно - оздоровительных мероприятий (дней спорта, соревнований, олимпиад, походов и т. п.)

Реализация дополнительных программ

В рамках указанных направлений внеурочной работы разрабатываются дополнительные программы экологического воспитания обучающихся с умственной отсталостью (интеллектуальными нарушениями) и формирования основ безопасной жизнедеятельности.

Во внеурочной деятельности экологическое воспитание осуществляется в рамках духовно-нравственного воспитания. Экологическое воспитание направлено на формирование элементарных экологических представлений, осознанного отношения к объектам окружающей действительности, ознакомление с правилами общения человека

с природой для сохранения и укрепления их здоровья, экологически грамотного поведения в школе и дома.

Основными источниками содержания выступают экологические образы в традициях и творчестве разных народов, художественной литературе, искусстве, а также элементы научного знания.

Формируемые ценности: природа, здоровье, экологическая культура, экологически безопасное поведение.

Программа формирования основ безопасного поведения обучающихся с умственной отсталостью (интеллектуальными нарушениями).

В содержании программы предусматривается расширение представлений обучающихся с умственной отсталостью (интеллектуальными нарушениями) о здоровом образе жизни, ознакомление с правилами дорожного движения, безопасного поведения в быту, природе, в обществе, на улице, в транспорте, а также в экстремальных ситуациях.

Разрабатываемые программы характеризует выраженная практическая и профилактическая направленность. Изучение основ безопасной жизнедеятельности, здорового образа жизни должно способствовать овладению обучающимися с умственной отсталостью (интеллектуальными нарушениями) основными навыками здорового образа жизни, элементарными приемами, действиями в опасных ситуациях и при несчастных случаях, в том числе простыми способами оказания или поиска помощи, а также формированию стереотипов безопасного поведения в типичных ситуациях.

Реализация программы здорового образа жизни

Реализуемый в образовательной организации принцип охраны и укрепления психического и физического здоровья ребенка базируется на необходимости формирования у детей привычек к чистоте, аккуратности, соблюдению режима дня, формирования и развития основ культуры умственного и физического труда. Предполагается также создание условий для активного участия детей в оздоровительных мероприятиях (утренняя гимнастика, динамические паузы, прогулки на природу).

Содержательные приоритеты программ определяются на основании учета индивидуальных и возрастных особенностей обучающихся их потребностей, а также особенностей региона проживания.

При реализации программы учитывается, что во внеурочной деятельности на первое место выдвигается опыт применения формируемых усилиями всех учебных предметов базовых учебных действий, ценностных ориентаций и оценочных умений, социальных норм поведения, направленных на сохранение здоровья и обеспечение экологической безопасности человека и природы. В связи с этим необходимо продумать организацию системы мероприятий, позволяющих обучающимся с умственной отсталостью (интеллектуальными нарушениями) использовать на практике полученные знания и усвоенные модели, нормы поведения в типичных ситуациях.

Формы организации внеурочной деятельности:

- спортивно-оздоровительные мероприятия, (*спортивные игры, соревнования*)
- досугово-развлекательные мероприятия (*викторины, КВНы, конкурсные программы, праздники, экскурсии, ролевые игры, развивающие ситуации*)
- общественно полезная практика,
- дни здоровья,
- занятия в кружках,
- прогулки,
- тематические беседы,
- недели здорового образа жизни,
- мини-проекты,

- экологические акции («Школьный двор», «Чистый класс», «Школьный цветник», «Покормите птиц зимой», «Посади своё дерево» и др.),
- библиотечные тематические выставки
- интересные встречи (работниками ГИБДД, работниками МЧС, врачами и другими).
- выпуск памяток (упражнения для глаз; упражнения для профилактики нарушения зрения; гимнастика для артикуляционного аппарата; правила безопасного обращения с электроприборами; правила личной безопасности в доме; правила личной безопасности на улице; как не стать жертвой преступника; как вести себя в лесу; правила поведения на водоёмах; как вести себя при пожаре и др.)
- участия в конкурсах,
- изготовление стенгазет («Скажи наркотикам, Нет!», «Земля - наш родной дом!», «Мы за здоровый образ жизни!», «Мы разные, но мы вместе!», «Знать, чтобы жить!», «Белый цветок жизни» и т.д.)

4. Просветительская работа с родителями

Просветительская работа с родителями (законными представителями) несовершеннолетних обучающихся направлена на повышение уровня знаний по вопросам охраны и укрепления здоровья детей, формирования безопасного образа жизни включает:

проведение родительских собраний, семинаров, лекций, тренингов, конференций, круглых столов и т.п.;

организацию совместной работы педагогов и родителей (законных представителей) несовершеннолетних обучающихся по проведению оздоровительных, природоохранных мероприятий, спортивных соревнований, дней здоровья, занятий по профилактике вредных привычек и т. п.

В содержательном плане просветительская работа направлена на ознакомление родителей широким кругом вопросов, связанных с особенностями психофизического развития детей, укреплением здоровья детей, созданием оптимальных средовых условий в семье, соблюдением режима дня в семье, формированием у детей стереотипов безопасного поведения, повышением адаптивных возможностей организма, профилактикой вредных привычек, дорожно-транспортного травматизма и т. д.

Организация работы с родителями (законными представителями) несовершеннолетних обучающихся

1. Лекторий «Школа здоровья»

- Физиология и психология школьника (по возрастам).
- Трудности адаптации первоклассников (пятиклассников) в школе.
- Здоровье и личная гигиена.
- Компьютер и здоровье.
- Предупреждение детских неврозов.
- Влияние режима дня на здоровье ребёнка (по возрастам).
- Учите детей быть здоровыми.
- Причины и последствия детской агрессивности
- Физическое воспитание в семье.
- Внутрисемейные отношения и эмоциональное состояние ребёнка.
- Активный отдых школьников (по возрастам).
- Безопасность на каждый день.

Профилактика вредных привычек.

И многие другие.

2. Совместные мероприятия

Спортивный праздник «Мама, папа, я – спортивная семья».

Соревнования «Весёлые старты».

Субботники.

3. Выпуск памяток для родителей

Как проводить оздоровительные минутки при выполнении домашних заданий.

Как сделать зарядку любимой привычкой ребёнка.

Что делать родителям, чтобы помочь ребёнку не попасть в беду.

Как сформировать у детей правильное отношение к своему здоровью.

Организация безопасного взаимодействия ребёнка с компьютером.

Упражнения для тренировки зрения.

Упражнения для коррекции плоскостопия.

Упражнения для красивой осанки.

Упражнения для глаз при работе с компьютером.

Схема режима дня младших школьников.

Правила поведения детей перед сном.

4. Оформление стенда здоровья

5. Встречи с социальным педагогом, психологом, медицинским работником.

Эффективность реализации этого направления зависит от деятельности администрации школы и всех специалистов, работающих в организации.

5. Просветительская и методическая работа с педагогами и специалистами

Просветительская и методическая работа с педагогами и специалистами, направленная на повышение квалификации работников общеобразовательной организации и повышение уровня их знаний по проблемам охраны и укрепления здоровья детей, включает:

- проведение соответствующих лекций, консультаций, семинаров, круглых столов, педагогических советов по данной проблеме;

- приобретение для педагогов, специалистов необходимой научно-методической литературы;

- привлечение педагогов, медицинских работников, психологов и родителей (законных представителей) к совместной работе по проведению природоохранных, оздоровительных мероприятий и спортивных соревнований.

Взаимосвязь направлений, задач, видов и форм воспитания здорового образа жизни.

Направления формирования здорового образа жизни	Задачи формирования здорового образа жизни	Виды и формы здоровьесберегающих мероприятий
--	---	---

<p>Формирование ценностного отношения к здоровью и здоровому образу жизни.</p>	<p>Пробуждение в детях желания заботиться о своем здоровье (формирование заинтересованного отношения к собственному здоровью). Обеспечение заинтересованного отношения педагогов, родителей к здоровью детей.</p>	<p>Беседа (урочная, внеурочная, внешкольная); Спортивные секции, туристические походы; Дни и недели здоровья, малые школьные олимпийские игры (внеурочная, внешкольная); Урок физической культуры (урочная); Подвижные игры (урочная, внеурочная, внешкольная); Спортивные соревнования, игровые и тренинговые программы (внешкольная); Уроки здоровья (биология, природоведение, мир природы и человека)</p>
<p>Создание здоровьесберегающей инфраструктуры</p>	<p>Организация качественного горячего питания обучающихся, С-витаминизация. Оснащение физкультурного зала, спортплощадки необходимым оборудованием и инвентарем.</p>	<p>Укрепление материально-технической базы. Комплектование необходимого и квалифицированного состава специалистов, обеспечивающих оздоровительную работу с обучающимися (учитель физической культуры, учитель ритмики, учитель-логопед, педагог-психолог).</p>
<p>Рациональная организация образовательного процесса.</p>	<p>Создание условий для снятия перегрузки; нормального чередования труда и отдыха. Обеспечение возможности обучающихся осуществлять учебную и внеурочную деятельности в соответствии с возрастными и индивидуальными возможностями.</p>	<p>Урочная деятельность (индивидуализация и дифференциация обучения, физ. минутки). Внеурочная деятельность (Совместная деятельность на свежем воздухе, утренняя гимнастика, гимнастика после сна; прогулка; двигательная активность на свежем воздухе; Игры, спортивные упражнения. Спортивные праздники, развлечения; день здоровья; неделя здоровья).</p>

<p>Организация физкультурно-оздоровительной работы</p>	<p>Организации двигательного режима обучающихся, нормального физического развития и двигательной подготовленности обучающихся, повышение адаптивных возможностей организма, сохранение и укрепление здоровья обучающихся и формирование культуры здоровья.</p>	<p>Организация на переменах, динамических пауз, физкультминуток на уроках, зарядки до занятий. Организация работы спортивных секций и создание условий для их эффективного функционирования. Проведение спортивно оздоровительных мероприятий (дней здоровья, соревнований, походов и т. п.).</p>
<p>Просветительская работа с родителями (законными представителями).</p>	<p>Включение родителей (законных представителей) в здоровьесберегающую и здоровьесохраняющую деятельность школы.</p>	<p>Семинары, консультации по различным вопросам роста развития ребёнка, его здоровья, факторам, положительно и отрицательно влияющим на здоровье детей. Ознакомление родителей с необходимой научно методической литературой.</p>
<p>Просветительская и методическая работа с педагогами и специалистами</p>	<p>Повышение уровня профессиональных знаний, умений и навыков</p>	<p>Семинары, лекции, круглые столы, консультации по различным вопросам роста развития ребёнка, его здоровья, факторам, положительно и отрицательно влияющим на здоровье детей. Ознакомление педагогов и специалистов с необходимой научно методической литературой.</p>

Организация медицинского и психолого-педагогического сопровождения образовательного процесса:

Медицинское обеспечение:

- распределение обучающихся по группам здоровья;
- помощь в организации занятий с обучающимися, отнесенных по состоянию здоровья к специальной медицинской группе;
- рассадка учащихся в классе в соответствии с остротой зрения;
- беседы с учащимися о личной гигиене и вредных привычках;
- профилактические прививки обучающихся и учителей;
- плановые медицинские осмотры обучающихся.

Психолого-педагогическое сопровождение:

- диагностика выявления психологического и эмоционального неблагополучия обучающихся;
- индивидуальная работа с обучающимися, находящиеся в социально-опасном положении;
- психологические консультации для педагогов, родителей и обучающихся по проблемам сохранения психического здоровья:
- занятия с обучающимися в сенсорной комнате с целью снятия психоэмоционального напряжения;

- организация психолого-медико-педагогического сопровождения обучающихся с ОВЗ, трудностями в обучении и отклонениями в поведении;
- коррекционно-развивающая работа с обучающимися с умственной отсталостью (интеллектуальными нарушениями);
- реализация программ, направленных на установление доброжелательных отношений во всем школьном коллективе.

План мероприятий по формированию у учащихся экологической культуры, здорового и безопасного образа жизни.

Формы работы	1 класс	2 класс	3 класс	4 класс
Цикл бесед «Здоровый образ жизни»	«Чистые руки – чистое тело смело берись за любое дело», «Режим дня», «Подвижные игры во время перемен»	«Чтоб болезней не бояться, надо спортом заниматься», «Что, значит, быть здоровым человеком», «Безопасное поведение в школе во время уроков и во время перемен»	«Профилактика инфекционных заболеваний. Микробы», «Говорим мы вам без смеха - чистота залог успеха», «Питание – основа жизни»	«Режим дня школьника», «Сам себе я помогу и здоровье сберегу», «Как защититься от простуды и гриппа»
Цикл бесед «Помоги себе сам»	«Безопасная дорога в школу», «Пожарный – герой: он с огнём вступает в бой», «Безопасное поведение на воде»	«Что такое перекрёсток», «Путешествие в огненную страну», «Меры безопасности на открытых водоёмах»	«Безопасность во дворе», «Если начался пожар», «Уроки мобильной безопасности»	«Я – культурный пассажир», «Огонь- друг и враг наш», «Как дружить в сети Интернет»
Творческие конкурсы	Конкурс рисунков на асфальте «Мы здоровыми растем», конкурс работ из природного материала «Мир вокруг нас»	Конкурс рисунков «Физкультура!», конкурс фотографий «Братья наши меньшие»	Конкурс стихов собственного сочинения «Я здоровье сберегу – сам себе я помогу»	Конкурс сказок собственного сочинения «Экология – малышам», конкурс настенных газет «Эта хрупкая планета»
Праздник и здоровья	«В здоровом теле – здоровый дух»	«Не последний герой»	«Спортивные потешки»	«Три богатыря»

Проект «Тематическая гостиная» (встречи со специалистами)	«Личная гигиена мальчиков и девочек»	«Профилактика простудных заболеваний»	«Профилактика эмоциональных стрессов» (школьный психолог), «Вредные привычки и наша зависимость»	«Профилактика алкоголизма и табакокурения» (Социальный педагог), «Профилактика наркомании» «Как быть другом» (школьный психолог)
Акции	«Покормите птиц»	«Мы в ответе за тех, кого приручили»	«Чистота – залог здоровья»	«Дом, в котором я живу», «Скажи жизни – ДА!»
Реализация социальных проектов		«Наш школьный двор»		
Выставки и детского рисунка	«Красоты природы»	«Планета Земля»	«Человек в природе»	«Спаси и сохрани»

Примерная циклограмма работы класса

<i>Ежедневно</i>	Утренняя гимнастика (перед уроками), контроль за тепловым, санитарным режимом и освещенностью, охват горячим питанием, выполнение динамических пауз и профилактических упражнений на уроках, прогулки.
<i>Ежемесячно</i>	Оформление «Уголка здоровья», занятия в кружках и спортивных секциях, проведение уроков и прогулок на свежем воздухе.
<i>Ежемесячно</i>	Консультационные и тематические встречи с родителями, диагностирование, генеральная уборка классной комнаты.
<i>Один раз в четверть</i>	Классные семейные праздники, экскурсии, родительские собрания
<i>Один раз в год</i>	Медицинский осмотр, профилактика гриппа и других вирусных инфекций

Критерии и показатели эффективности деятельности образовательного учреждения.

Основные результаты реализации программы формирования культуры здорового и безопасного образа жизни учащихся оцениваются в рамках мониторинговых процедур, предусматривающих выявление: динамики сезонных заболеваний; динамики школьного травматизма; утомляемости учащихся.

В целях получения объективных данных о результатах реализации программы и необходимости её коррекции целесообразно проводить систематический мониторинг в образовательном учреждении.

Мониторинг реализации Программы включает:

- аналитические данные об уровне представлений обучающихся о проблемах охраны окружающей среды, своём здоровье, правильном питании, влиянии психотропных веществ на здоровье человека, правилах поведения в школе и вне школы, в том числе на транспорте;
- отслеживание динамики показателей здоровья обучающихся: общего

показателя здоровья, показателей заболеваемости органов зрения и опорно-двигательного аппарата;

- отслеживание динамики травматизма в образовательном учреждении, в том числе дорожно-транспортного травматизма;
- отслеживание динамики показателей количества пропусков занятий по болезни;
- включение в доступный широкой общественности ежегодный отчёт образовательного учреждения обобщённых данных о сформированности у обучающихся представлений об экологической культуре, здоровом и безопасном образе жизни.

Диагностика здоровья обучающихся	Мониторинг групп здоровья; Мониторинг групп по физкультуре; Мониторинг по пропускам уроков (по болезни).
Диагностика формирования безопасного образа жизни	Количество травмоопасных ситуаций с обучающимися школы; Количество ситуаций, угрожающих жизни и здоровью детей.
Диагностика потребности в здоровом образе жизни	Занятость в спортивных секциях; Количество участников спортивных соревнований, конкурсов и других мероприятий по здоровому образу жизни.

Выделяются следующие **критерии эффективной реализации Программы формирования экологической культуры, здорового и безопасного образа жизни обучающихся:**

- повышение уровня культуры межличностного общения обучающихся и уровня эмпатии друг к другу;
- снижение уровня социальной напряжённости в детской и подростковой среде;
- результаты экспресс-диагностики показателей здоровья школьников;
- положительные результаты анализа анкет по исследованию жизнедеятельности школьников, анкет для родителей (законных представителей) несовершеннолетних обучающихся.

Основные результаты формирования культуры здорового и безопасного образа жизни учащихся не подлежат итоговой оценке индивидуальных достижений учащихся, однако оцениваются в рамках мониторинговых процедур, в которых ведущими методами являются: суждения родителей, самооценочные суждения детей.

В качестве содержательной и критериальной базы оценки выступают планируемые личностные результаты обучения:

- ценностное отношение к своему здоровью, здоровью близких и окружающих людей;
- элементарные представления о взаимообусловленности физического, нравственного, социально-психологического здоровья человека, о важности морали и нравственности в сохранении здоровья человека;
- первоначальные представления о роли физической культуры и спорта для здоровья человека, его образования, труда и творчества;
- знания о возможном негативном влиянии ПАВ, алкоголя, табакокурения на организм и здоровье человека.

Оценка и коррекция развития этих и других личностных результатов образовательной деятельности обучающихся осуществляется в ходе постоянного наблюдения педагога в тесном сотрудничестве с семьей ученика.

Планируемые результаты освоения программы формирования экологической культуры, здорового и безопасного образа жизни

Важнейшие личностные результаты:

- ценностное отношение к природе; бережное отношение к живым организмам, способность сочувствовать природе и её обитателям;
- потребность в занятиях физической культурой и спортом;
- негативное отношение к факторам риска здоровью (сниженная двигательная активность, курение, алкоголь, наркотики и другие психоактивные вещества, инфекционные заболевания);
- эмоционально-ценностное отношение к окружающей среде, осознание необходимости ее охраны;
- ценностное отношение к своему здоровью, здоровью близких и окружающих людей;
- элементарные представления об окружающем мире в совокупности его природных и социальных компонентов;
- установка на здоровый образ жизни и реализация ее в реальном поведении и поступках;
- стремление заботиться о своем здоровье;
- готовность следовать социальным установкам экологически культурного здоровьесберегающего, безопасного поведения (в отношении к природе и людям);
- готовность противостоять вовлечению в табакокурение, употребление алкоголя, наркотических и сильнодействующих веществ;
- готовность самостоятельно поддерживать свое здоровье на основе использования навыков личной гигиены;
- овладение умениями взаимодействия с людьми, работать в коллективе с выполнением различных социальных ролей;
- освоение доступных способов изучения природы и общества (наблюдение, запись, измерение, опыт, сравнение, классификация и др.);
- развитие навыков устанавливать и выявлять причинно-следственные связи в окружающем мире;
- овладение умениями ориентироваться в окружающем мире, выбирать целевые и смысловые установки в своих действиях и поступках, принимать решения.

Важнейшие предметные результаты:

- знание позитивных и негативных факторов, влияющих на здоровье, в том числе, о влиянии на здоровье негативных и позитивных эмоций, получаемых от общения с компьютером, просмотра телепередач, участия в азартных играх;
- представление о существовании и причинах возникновения зависимости от табака, алкоголя, наркотиков и других ПАВ, о пагубном влиянии на здоровье;
- представление о правильном (здоровом) питании, его режиме, структуре, полезных продуктах;
- знание правил личной гигиены;
- первичное освоение понятий «экологическая культура», «здоровье», «здоровый и безопасный образ жизни», «экологически безопасное поведение».

Создание здоровьесберегающей инфраструктуры:

- соответствие состояния и содержания зданий и помещений санитарным и гигиеническим нормам, нормам пожарной безопасности, требованиям охраны здоровья и охраны труда обучающихся.

Рациональная организация образовательного процесса:

- соблюдение гигиенических норм и требований к организации и объёму учебной и внеучебной нагрузки (выполнение домашних заданий, занятия в кружках и спортивных секциях) учащихся на всех этапах обучения.

Организация физкультурно-оздоровительной работы

- полноценная и эффективная работа с обучающимися всех групп здоровья (на уроках физкультуры, в секциях).
- рациональная и соответствующая организация уроков физической культуры и

занятий активно-двигательного характера.

Реализация дополнительных образовательных программ

- эффективное внедрение в систему работы ОО программ, направленных на формирование ценности здоровья и здорового образа жизни, в качестве отдельных образовательных модулей или компонентов, включённых в учебный процесс.

Просветительская работа с родителями

- эффективная совместная работа педагогов и родителей по проведению спортивных соревнований, дней здоровья, занятий по профилактике вредных привычек.

Реализация программы позволит: усовершенствовать созданную в школе модель развивающего, здоровьесберегающего, безопасного образовательного пространства в соответствии с требованиями ФГОС УО;

- улучшить качество образования на основе эффективного функционирования здоровьесберегающей среды и применения здоровьесберегающих и здоровьеформирующих технологий образования;

- снизить заболеваемость и уровень функциональных нарушений у обучающихся и педагогов;

- повысить уровень физического развития и физической подготовленности обучающихся;

- оптимизировать адаптационные процессы на всех этапах обучения;

- повысить успешность детей и подростков в процессе обучения и овладения различными видами деятельности за счет снижения заболеваемости;

- снизить количество детей группы социального риска с девиантными формами поведения.

2.5. Программа коррекционной работы

Пояснительная записка

Программа коррекционной работы в соответствии с концепцией федерального государственного образовательного стандарта для обучающихся с умственной отсталостью (интеллектуальными нарушениями) направлена на создание системы комплексной помощи обучающимся в условиях образовательной организации. Программа коррекционной работы предусматривает создание специальных условий обучения и воспитания, позволяющих учитывать особые образовательные потребности детей посредством индивидуализации и дифференциации образовательного процесса. Программа предусматривает взаимодействие педагога и ребенка как в учебной, так и во внеурочной деятельности.

Цель коррекционной работы:

- создание системы комплексного психолого-медико-педагогического сопровождения процесса освоения АООП обучающимися с умственной отсталостью (интеллектуальными нарушениями), позволяющего учитывать их особые образовательные потребности на основе осуществления индивидуального и дифференцированного подхода в образовательном процессе.

Задачи коррекционной работы:

- выявление особых образовательных потребностей обучающихся с умственной отсталостью (интеллектуальными нарушениями), обусловленных структурой и глубиной имеющихся у них нарушений, недостатками в физическом и психическом развитии;

- осуществление индивидуально ориентированной психолого-медико-педагогической помощи детям с умственной отсталостью (интеллектуальными нарушениями) с учетом особенностей психофизического развития и индивидуальных возможностей обучающихся (в соответствии с рекомендациями психолого-медико-педагогической комиссии);

- разработка и реализация индивидуальных учебных планов, организация индивидуальных и групповых занятий для детей с учетом индивидуальных и

типологических особенностей психофизического развития и индивидуальных возможностей обучающихся с умственной отсталостью (интеллектуальными нарушениями);

реализация системы мероприятий по социальной адаптации обучающихся с умственной отсталостью (интеллектуальными нарушениями);

оказание родителям (законным представителям) обучающихся с умственной отсталостью (интеллектуальными нарушениями) консультативной и методической помощи по медицинским, социальным, правовым и другим вопросам, связанным с их воспитанием и обучением.

При разработке программы коррекционной работы для обучающихся с умственной отсталостью (интеллектуальными нарушениями) были учтены следующие **Принципы коррекционной работы:**

Принцип **приоритетности интересов** обучающегося определяет отношение работников организации, которые призваны оказывать каждому обучающемуся помощь в развитии с учетом его индивидуальных образовательных потребностей.

Принцип **системности** - обеспечивает единство всех элементов коррекционно-воспитательной работы: цели и задач, направлений осуществления и содержания, форм, методов и приемов организации, взаимодействия участников.

Принцип **непрерывности** обеспечивает проведение коррекционной работы на всем протяжении обучения школьника с учетом изменений в их личности.

Принцип **вариативности** предполагает создание вариативных программ коррекционной работы с детьми с учетом их особых образовательных потребностей и возможностей психофизического развития.

Принцип **единства психолого-педагогических и медицинских средств**, обеспечивающий взаимодействие специалистов психолого-педагогического и медицинского блока в деятельности по комплексному решению задач коррекционно-воспитательной работы.

Принцип **сотрудничества с семьей** основан на признании семьи как важного участника коррекционной работы, оказывающего существенное влияние на процесс развития ребенка и успешность его интеграции в общество.

Программа коррекционной работы **предусматривает:**

проведение обследования обучающихся с умственной отсталостью (интеллектуальными нарушениями) для выявления индивидуальных потребностей и трудностей в адаптации и освоении содержательной части АООП;

реализация системы мероприятий социальной адаптации обучающихся с умственной отсталостью (интеллектуальными нарушениями)

реализацию индивидуальной и групповой коррекционно-развивающей работы с учетом выявленных образовательных потребностей обучающихся с умственной отсталостью (интеллектуальными нарушениями);

осуществление промежуточной диагностики обучающихся с умственной отсталостью (интеллектуальными нарушениями) для внесения изменений в программу индивидуальных коррекционных занятий;

обеспечение непрерывного психолого-медико-социально-педагогического сопровождения обучающихся с умственной отсталостью (интеллектуальными нарушениями) в образовательном процессе и в повседневной жизни;

оказание консультативной и методической помощи родителям (законным представителям) и обучающимся с умственной отсталостью (интеллектуальными нарушениями) по медицинским, социальным, правовым и другим вопросам.

Специфика организации коррекционной работы с обучающимися с умственной отсталостью (интеллектуальными нарушениями)

Коррекционная работа с обучающимися с умственной отсталостью (интеллектуальными нарушениями) проводится:

в рамках образовательного процесса через содержание и организацию образовательного процесса (индивидуальный и дифференцированный подход, сниженный темп обучения, структурная простота содержания, повторность в обучении, активность и сознательность в обучении);

в рамках внеурочной деятельности в форме специально организованных индивидуальных и групповых занятий (коррекционно-развивающие и логопедические занятия, занятия ритмикой);

в рамках психологического и социально-педагогического сопровождения обучающихся.

Механизм взаимодействия учителей и других специалистов в области сопровождения, медицинских работников МКОУ «Урлаповская СОШ им.Н.В.Четырина» специалистов других организаций с целью реализации программы коррекционной работы

Одним из основных механизмов реализации коррекционной работы является оптимально выстроенное взаимодействие специалистов МКОУ «Урлаповская СОШ им.Н.В.Четырина», обеспечивающее системное сопровождение обучающихся с умственной отсталостью (интеллектуальными нарушениями) специалистами различного профиля в образовательном процессе.

Такое взаимодействие включает:

комплексность в определении и решении проблем ребенка, предоставлении ему квалифицированной помощи специалистов разного профиля;

осуществления совместного многоаспектного анализа эмоционально-волевой, личностной, коммуникативной, двигательной и познавательной сфер обучающихся с целью определения имеющихся проблем,

разработки и реализации комплексных индивидуальных и групповых программ коррекции эмоционально-волевой, личностной, коммуникативной, двигательной и познавательной сфер обучающихся.

Консолидация усилий разных специалистов в области психологии, педагогики, медицины, социальной работы позволит обеспечить систему комплексного психолого-медико-педагогического сопровождения и эффективно решать проблемы ребенка. Наиболее распространенные и действенные формы организованного взаимодействия специалистов на современном этапе – это консилиумы и службы сопровождения, которые предоставляют многопрофильную помощь ребенку и его родителям (законным представителям).

Взаимодействие специалистов МКОУ «Урлаповская СОШ им.Н.В.Четырина» с организациями и органами государственной власти, связанными с решением вопросов образования, охраны здоровья социальной защиты и поддержки трудоустройства и др. обучающихся с умственной отсталостью (интеллектуальными нарушениями).

Социальное партнерство – современный механизм, который основан на взаимодействии общеобразовательной организации с организациями культуры, общественными организациями и другими институтами общества.

Социальное партнерство включает сотрудничество (на основе заключенных договоров):

с организациями дополнительного образования культуры, физической культуры и спорта в решении вопросов развития, социализации, здоровьесбережения, социальной адаптации интеграции в общество обучающихся с умственной отсталостью (интеллектуальными нарушениями), — со средствами массовой информации в решении вопросов формирования отношения общества к лицам с умственной отсталостью (интеллектуальными нарушениями),

с общественными объединениями инвалидов, организациями родителей

детей с умственной отсталостью (интеллектуальными нарушениями) и другими негосударственными организациями в решении опросов социальной адаптации и интеграции в общество обучающихся с умственной отсталостью (интеллектуальными нарушениями),

с родителями обучающихся с умственной отсталостью (интеллектуальными нарушениями) в решении вопросов их развития, социализации, здоровьесбережения, социальной адаптации и интеграции в общество

Характеристика основных направлений коррекционной работы

Основными направлениями коррекционной работы являются:

I. Диагностическая работа, которая обеспечивает выявление особенностей развития и здоровья обучающихся с умственной отсталостью (интеллектуальными нарушениями) с целью создания благоприятных условий для овладения ими содержанием адаптированной основной общеобразовательной программы.

Проведение **диагностической работы** предполагает осуществление:

1) психолого-педагогического и медицинского обследования с целью выявления их особых образовательных потребностей:

развития познавательной сферы, специфических трудностей в овладении содержанием образования и потенциальных возможностей;

развития эмоционально-волевой сферы и личностных особенностей обучающихся;

определение социальной ситуации развития и условий семейного воспитания ученика;

2) мониторинга динамики развития обучающихся, их успешности в освоении АООП образования

3) анализа результатов обследования с целью проектирования и корректировки коррекционных мероприятий.

В процессе диагностической работы используются следующие формы и методы работы:

сбор сведений о ребенке у педагогов, родителей (беседы, анкетирование, интервьюирование),

наблюдение за учениками во время учебной и внеурочной деятельности,

беседы с учащимися, учителями и родителями,

изучение работ ребенка (тетради, рисунки, поделки и т. п.) и др.

оформление документации (карта индивидуального психолого-медико-социально-педагогического сопровождения обучающегося с умственной отсталостью (интеллектуальными нарушениями)).

II. Коррекционно-развивающая работа обеспечивает организацию мероприятий, способствующих личностному развитию обучающихся, коррекции недостатков в психическом развитии и освоению ими содержания образования.

Коррекционно-развивающая работа включает:

составление индивидуальной программы психологического сопровождения учащегося (совместно с педагогами),

формирование в классе психологического климата комфортного для всех обучающихся,

организация внеурочной деятельности, направленной на развитие познавательных интересов обучающихся, их общее социально-личностное развитие,

разработку оптимальных для развития обучающихся с умственной отсталостью (интеллектуальными нарушениями) групповых и индивидуальных психокоррекционных программ (методик, методов и приёмов обучения) в соответствии с их особыми образовательными потребностями,

организацию и проведение специалистами индивидуальных и групповых

занятий по психокоррекции, необходимых для преодоления нарушений развития обучающихся,

развитие эмоционально-волевой и личностной сферы ученика и коррекцию его поведения,

социальное сопровождение ученика в случае неблагоприятных условий жизни при психотравмирующих обстоятельствах.

В процессе коррекционно-развивающей работы используются следующие формы и методы работы:

занятия индивидуальные и групповые,

игры, упражнения, этюды,

психокоррекционные методики,

беседы с учащимися,

организация деятельности (игра, труд, изобразительная, конструирование и др.).

Коррекционные занятия проводятся для обучающихся с умственной отсталостью

(интеллектуальными нарушениями) по мере выявления педагогом, педагогом-психологом, учителем-логопедом индивидуальных пробелов в их развитии и обучении.

Индивидуальные и групповые коррекционные занятия проводит педагог-психолог и учителем - логопедом в урочное время и неурочное время.

Коррекционная работа осуществляется в рамках целостного подхода к воспитанию и развитию ребенка. В связи с этим работа в часы индивидуальных и групповых занятий ориентирована на общее развитие, а не на тренировку отдельных психических процессов или способностей обучающихся с умственной отсталостью (интеллектуальными нарушениями).

Планируется не столько достижение отдельного результата, сколько создание условий для развития ребенка.

Изучение индивидуальных особенностей обучающихся позволяет планировать сроки, этапы и основные направления коррекционной работы.

III. Консультативная работа обеспечивает непрерывность специального сопровождения детей с умственной отсталостью (интеллектуальными нарушениями) и их семей по вопросам реализации дифференцированных психолого-педагогических условий обучения, воспитания, коррекции, развития и социализации обучающихся.

Консультативная работа включает:

психолого-педагогическое консультирование педагогов по решению проблем в развитии и обучении, поведении и межличностном взаимодействии конкретных обучающихся,

консультативную помощь семье в решении конкретных вопросов воспитания и оказания возможной помощи ребёнку в освоении образовательной программы.

В процессе консультативной работы используются следующие формы и методы:

беседа, семинар, лекция, консультация,

анкетирование педагогов, родителей,

разработка методических материалов и рекомендаций учителю, родителям.

Психологическое консультирование основывается на принципах анонимности, доброжелательного и безоценочного отношения к консультируемому, ориентации на его нормы и ценности, включенности консультируемого в процесс консультирования.

IV. Информационно-просветительская работа предполагает осуществление разъяснительной деятельности в отношении педагогов и родителей по вопросам, связанным с особенностями осуществления процесса обучения и воспитания обучающихся с умственной отсталостью (интеллектуальными нарушениями), взаимодействия с педагогами и сверстниками, их родителями (законными

представителями) несовершеннолетних обучающихся и др.

Информационно-просветительская работа включает:

- проведение тематических выступлений для педагогов и родителей по разъяснению индивидуально-типологических особенностей различных категорий детей,
- оформление информационных стендов, печатных и других материалов,
- психологическое просвещение педагогов с целью повышения их психологической компетентности,
- психологическое просвещение родителей с целью формирования у них элементарной психолого-психологической компетентности.

V. Социально-педагогическое сопровождение представляет собой взаимодействие социального педагога и воспитанника и/или его родителей, направленное на создание условий и обеспечение наиболее целесообразной помощи и поддержки.

Социально-педагогическое сопровождение включает:

- разработку и реализацию программы социально-педагогического сопровождения обучающихся, направленную на их социальную интеграцию в общество,
- взаимодействие с социальными партнерами и общественными организациями в интересах учащегося и его семьи.

В процессе информационно-просветительской и социально-педагогической работы используются следующие формы и методы работы:

- индивидуальные и групповые беседы, семинары, тренинги, — лекции для родителей,
- анкетирование педагогов, родителей,
- разработка методических материалов и рекомендаций учителю, родителям.

Механизмы реализации программы коррекционной работы.

Взаимодействие специалистов общеобразовательной организации в процессе реализации адаптированной основной общеобразовательной программы – один из основных механизмов реализации программы коррекционной работы.

Взаимодействие специалистов требует:

- создания программы взаимодействия всех специалистов в рамках реализации коррекционной работы,
- осуществления совместного многоаспектного анализа эмоционально-волевой, личностной, коммуникативной, двигательной и познавательной сфер учащихся с целью определения имеющихся проблем,
- разработки и реализации комплексных индивидуальных и групповых программ коррекции эмоционально-волевой, личностной, коммуникативной, двигательной и познавательной сфер учащихся.

Взаимодействие специалистов общеобразовательной организации с организациями и органами государственной власти, связанными с решением вопросов образования, охраны здоровья социальной защиты и поддержки, трудоустройства и др. обучающихся с умственной отсталостью (интеллектуальными нарушениями).

Социальное партнерство – современный механизм, который основан на взаимодействии общеобразовательной организации с организациями культуры, общественными организациями и другими институтами общества. Социальное партнерство включает сотрудничество (на основе заключенных договоров):

- с организациями дополнительного образования культуры, физической культуры и спорта в решении вопросов развития, социализации, здоровьесбережения, социальной адаптации и интеграции в общество обучающихся с умственной отсталостью (интеллектуальными нарушениями),
- со средствами массовой информации в решении вопросов формирования отношения общества к лицам с умственной отсталостью (интеллектуальными нарушениями),
- с общественными объединениями инвалидов, организациями родителей детей с

умственной отсталостью (интеллектуальными нарушениями) и другими негосударственными организациями в решении вопросов социальной адаптации и интеграции в общество обучающихся с умственной отсталостью (интеллектуальными нарушениями),

□□с родителями учащихся с умственной отсталостью (интеллектуальными нарушениями) в решении вопросов их развития, социализации, здоровьесбережения, социальной адаптации и интеграции в общество.

План работы педагога – психолога на учебный год по сопровождению обучающихся, в соответствии с ФГОС образования обучающихся с умственной отсталостью (интеллектуальными нарушениями)

ЦЕЛЬ: Создать условия гармоничного психического развития ребёнка на протяжении всего школьного периода в условиях освоения и реализации ФГОС НОО, ООО и с ОВЗ.

Осуществить комплексное психолого-педагогическое сопровождение субъектов образовательного процесса в условиях реализации деятельностного подхода.

ЗАДАЧИ РАБОТЫ:

1. Обеспечить эффективное психолого-педагогическое сопровождение с учётом индивидуальных и возрастных задач развития детей.
2. Создать условия для реализации возрастных и индивидуально-личностных возможностей и способностей, учащихся школы.
3. Оптимизировать условия взаимодействия всех субъектов учебно-воспитательного процесса в рамках деятельности; создать условия для оказания психологической помощи всем участникам образовательного процесса в реализации задач обучения (диагностическая, консультативная, коррекционная и информационная поддержка).

ДИАГНОСТИЧЕСКАЯ РАБОТА

№	Содержание работы	Дата проведения	Где и с кем планируется провести	Ожидаемые результаты
1	Диагностика личностных особенностей учащихся 1 класса в период адаптации	Сентябрь-октябрь	1-й класс	Выявление дезадаптированных детей. Выработка рекомендаций родителям и классным руководителям. Ознакомление педагогов с результатами мониторинга
2	Диагностика адаптации учащихся 5 класса к новым условиям обучения	сентябрь-ноябрь	5 класс	Изучение течения адаптации пятиклассников, выявление детей с неблагоприятным течением адаптации, оказание им психологической поддержки.
3	Изучение уровня школьной мотивации	Ноябрь-декабрь	2-3 класс (по запросу)	Определение причин низкой мотивации. Индивидуальное

				консультирование классных руководителей и родителей.
4	Диагностика готовности учащихся 4 класса к переходу в среднее звено	март	4 класс	Выявление уровней готовности детей к переходу в среднее звено, предварительный прогноз возможных трудностей при обучении в 5 классе
5	Мониторинг психологической готовности детей к обучению в школе	июнь	дошкольники	Выявление уровней готовности к школе

КОРРЕКЦИОННАЯ РАБОТА

№	Содержание работы	Дата проведения	Где и с кем планируется провести	Ожидаемые результаты
1	Групповые коррекционно-развивающие занятия с детьми с низким уровнем адаптации к школе	В течении года	1 -4класс	Психологическое сопровождение детей, развитие навыков общения, самопознания, предупреждение дезадаптации.
2	Индивидуальные коррекционно-развивающие занятия с учащимися, обучающимися по 7,8 виду «Психологический практикум»	В течение года (по расписанию)	1-9 классы	Нормализация психического здоровья учащихся, развитие психических процессов, мотивации, развитие эмоционально-волевой сферы, коммуникативных умений и навыков
3	Групповые и индивидуальные занятия с учащимися 5 класса, показавших высокий уровень тревожности и низкий уровень самочувствия	Ноябрь-декабрь	5 класс	Благоприятное течение адаптации, снижение риска возникновения дезадаптированных детей

КОНСУЛЬТАЦИОННАЯ РАБОТА

№	Содержание работы	Дата проведения	Где и с кем планируется провести	Ожидаемые результаты
---	-------------------	-----------------	----------------------------------	----------------------

1	Консультации по адаптации детей к школе	сентябрь-октябрь	родители 1 и 5 классов	Информирование учителей и родителей о прохождении адаптации учащихся к школе, дать рекомендации и выработать общую стратегию при оказании психолого-педагогической помощи учащимся дезадаптантам.
2	Консультации по профориентации	январь - февраль	учащиеся, учителя	Исследование познавательных интересов учащихся в связи с задачами профориентации и дать необходимые рекомендации при осуществлении первичного профессионального самоопределения.
3	Индивидуальные консультации для учащихся, педагогов, родителей по вопросам педагогического общения, проблем семейного воспитания, семейных взаимоотношений и др.	В течении года по запросу	Учителя, родители, учащиеся	Дать рекомендации педагогам и родителям по психологической готовности к переходу в среднее звено. Провести тренинги по возникающим проблемам.

ПСИХОЛОГИЧЕСКОЕ ПРОСВЕЩЕНИЕ

№	Содержание работы	Дата проведения	Где и с кем планируется повести	Ожидаемые результаты
1	Выпуск информационной листовки по адаптации 1, 5 классов	октябрь	Родители, учителя	Повышение психологической культуры
2	Выступления на родительских собраниях, МО классных руководителей по основам детской психологии и	По запросу	Родители	Повышение психологической культуры родителей

	законопослушного поведения детей и профилактики сексуального насилия среди подростков			
3	Участие в работе МО, пед. советах, ПМПк	В течении года	педагоги	Повышение психологической культуры
4	Работа с сайтом школы	В теч. года		Просвещение и повышение психологической культуры

ОРГАНИЗАЦИОННО-МЕТОДИЧЕСКАЯ РАБОТА

№	Содержание работы	Дата проведения	Ожидаемые результаты
1	Планирование работы педагога-психолога в соответствие с приоритетными направлениями школы и запросами участников образовательного процесса.	Сентябрь	Согласованность работы с участниками образовательного процесса.
2	Разработка индивидуальных и коррекционных программ с разными категориями детей	Сентябрь-октябрь	Психологическое просвещение всех участников образовательного процесса
3	Изучение нормативных документов и психологической литературы. Работа с образовательными Интернет-сайтами.	В теч. года	Осведомленность в области психологических знаний на современном этапе
4	Изготовление пособий к занятиям. Расширение картотеки диагностической методики, комплектование инструментария и систематизация картотеки коррекционных, развивающих методик и программ	В теч. года	Формирование методической базы деятельности педагога-психолога
5	Издание стендовых методических материалов, буклетов, памяток для учащихся, педагогов, родителей по направлениям, оформление информации на школьный сайт.	В теч. года	Психологическое просвещение всех участников образовательного процесса
6	Обработка, анализ, обобщение результатов деятельности, интерпретация полученных данных	Постоянно	Написание справок, отчетов, анализа деятельности, выпуск методических рекомендаций

7	Заполнение учетно-отчетной документации	Постоянно	Заполнение журналов педагога- психолога с учащимися, родителями, педагогами
---	---	-----------	---

План реализации индивидуально -ориентированных коррекционных мероприятий в работе учителя –логопеда.

Порядок организации деятельности логопедического пункта как структурного подразделения государственного, муниципального бюджетного общеобразовательного учреждения определяется инструктивным письмом Министерства образования Российской Федерации от 14 декабря 2000 г. №2//Вестник образования, 2001 №2.

Основными задачами работы учителя - логопеда являются:

- обследование и диагностика устной и письменной речи;
- коррекция нарушений в развитии устной и письменной речи учащихся;
- своевременное предупреждение и преодоление трудностей в освоении обучающимися образовательных программ;-разъяснение специальных знаний по логопедии среди педагогов, родителей (законных представителей) несовершеннолетних обучающихся;
- работа по повышению квалификации и самообразованию.

Проводимая диагностика позволяет выявить те или иные отклонения в развитии устной и письменной речи, определить структуру речевого дефекта, поставить правильное заключение о речевом диагнозе и составить план коррекционной работы. Актуальность этого направления заключается в том, что правильное и своевременное заключение учителя - логопеда позволяет повысить результативность всей логопедической работы коррекционной направленности в отношении ребёнка - логопата.

Согласно Положению о логопедических пунктах и Инструктивно - методическому письму о работе учителя - логопеда при общеобразовательной школе, обследование состояния устной и письменной речи учащихся осуществляется два раза: с 1 по 15 сентября и с 15 по 25 мая. Результаты обследования фиксируются в журнале обследования устной и письменной речи. Механизм воздействия и реализации коррекционных мероприятий учителя -логопеда. *Аналитико - диагностическая работа - комплексное логопедическое обследование устной и письменной речи учащихся; сбор и анализ анамнестических данных; психолого-педагогическое изучение детей; дифференциальная диагностика речевых расстройств; обработка результатов обследования; определение прогноза речевого развития и коррекции; комплектование групп и подгрупп на основе диагностических данных; составление перспективного плана коррекционно - логопедической работы на каждую группу; составление расписания занятий; подготовка необходимой документации для участия в работе школьного ПМПк.

*Пропаганда логопедических знаний - повышение уровня профессиональной деятельности педагогов и осведомленности родителей о задачах и специфике логопедической коррекционной работе и мероприятиях по повышению успеваемости учащихся, имеющих нарушения речи, на уроках и дома.

Осуществляется через педагогические советы, методические объединения, родительские собрания, индивидуальные и групповые консультации, беседы, семинары, открытые занятия, логопедический стенд для родителей и педагогов со сменным материалом, выставки логопедической литературы.

*Профилактическая работа - целенаправленная систематическая совместная работа учителя -логопеда, педагога психолога, учителей и родителей:

- по выявлению детей группы риска (стрессовые факторы, уровень психического и соматического здоровья детей могут отрицательно сказаться на их речевом развитии);

- по предупреждению и преодолению вторичных расстройств у детей, обусловленным первичным речевым дефектом;
- по охране нервно - психического здоровья детей;
- по адаптации детей к школе;
- по созданию благоприятного эмоционально-психологического климата в педагогическом и ученическом коллективах, в семье.

Осуществляется в форме выступлений на родительских собраниях, методических объединениях учителей, консультаций по коррекции речи учащихся, индивидуальных и подгрупповых занятий с учащимися. Учитель - логопед при выявлении детей группы риска опирается на данные диагностики психолога и врачей и организует коррекционно - логопедическое воздействие с учетом этих данных. На своих занятиях логопед применяет психокоррекционные приёмы на развитие психических функций, проводит психотерапевтическую работу с учащимися.

*Коррекционно - развивающая работа - направлена на развитие и совершенствование речевых и неречевых процессов, профилактику, коррекцию и компенсацию нарушений речевой деятельности, развитие познавательной, коммуникативной и регулирующей функции речи. Работа ведется на фонетическом, лексическом и синтаксическом уровнях. Осуществляется в форме индивидуальных, групповых (4-6 чел.), подгрупповых (2-3 чел.) логопедических занятий. Результаты логопедической работы отмечаются в речевой карте ученика к моменту выпуска и доводятся до сведения классного руководителя, администрации школы и родителей.

Планируемые результаты коррекционной работы учителя - логопеда.

Учащиеся должны знать и уметь:

1. Различать на слух и в произношении звуки.
 2. Различать звуки:
 - гласные (ударные - безударные);
 - согласные по основным группам: свистящие, шипящие, сонорные согласные; - по звонкости-глухости;
 - по твёрдости-мягкости;
 3. Различать пары звуков, имеющих акустико-артикуляционное сходство
 4. Различать буквы, имеющие кинетическое сходство.
 5. Анализировать слова по звуко-слоговому составу.
 6. Определять количество, последовательность звуков и место звуков в слове.
 7. Строить слого-ритмическую схему слова.
 8. Выполнять морфемный анализ и синтез слов.
 9. Понимать значение слов-антонимов, слов-синонимов, омонимов, метафорический смысл пословиц и поговорок.
 10. Согласовывать слова в словосочетании и предложении.
 11. Пользоваться различными предлогами в устной и письменной речи.
 12. Различать предлоги и приставки.
 13. Связно и последовательно излагать свои мысли.
 14. Применять изученные правила правописания.
 15. Самостоятельно писать слуховые, зрительные диктанты, изложения и сочинения.
- Результатом такой работы должна явиться частичная, либо полная ликвидация обнаруженных затруднений, в зависимости от степени тяжести дефекта.

№	Мероприятия	Время проведения
1	Составление плана работы логопункта на уч. год.	До 01.09
2	Первичное и углубленное обследование учащихся 1-х классов.	01.09-15.09

3	Обследование и зачисление на индивидуальные занятия учащихся с нарушением звукопроизношения.	В течение года
4	Составление расписания логопедических занятий	11.09-15.09
5	Заполнение речевых карт.	В течение года
6	Оформление документации учителя-логопеда на начало и конец учебного года	01.09-15.09 15.05-30.05
7	Участие в работе школьного ПМПк. Подготовка документации к ПМПК, направление на ПМПК	В течение года По мере необходимости
8	Групповые занятия с учащимися, имеющими нарушения речи.	В течение года
9	Индивидуальные занятия с учащимися по коррекции нарушений звукопроизношения.	В течение года
10	Предупредительные занятия с детьми, нуждающимися в логопедической помощи.	15.05-15.06
11	Поддержание связи со школьной медсестрой: проверка мед. карт, участие в диспансеризации.	Сентябрь-декабрь
12	Поддержание связи с детскими поликлиниками: направление нуждающихся учащихся на консультации к специалистам -	По мере необходимости
13	Поддержание связи с администрацией школы, учителями: <input type="checkbox"/> Выступление на методическом объединении учителей начальных классов с анализом результатов обследования учащихся; <input type="checkbox"/> Выступление на родительском собрании будущих первоклассников «Что должен знать ребёнок к школе», <input type="checkbox"/> Выступление на родительском собрании первоклассников «Работа логопеда в школе». «Дети с нарушениями речи».	Сентябрь Ноябрь февраль Апрель—май
14	Организация контактов с родителями учащихся: <input type="checkbox"/> Приглашать родителей с детьми на обследование; <input type="checkbox"/> Приобщать родителей к коррекционно-воспитательной работе по развитию речи ребёнка; <input type="checkbox"/> Проведение открытых фронтальных занятий для родителей, чьи дети посещают логопункт	Сентябрь В течение года Октябрь, апрель
15	<input type="checkbox"/> Принимать активное участие в родительских собраниях: «Результаты обследования учащихся. Причины нарушения речи» <input type="checkbox"/> Доводить до сведения родителей успехи в развитии речи ребёнка; <input type="checkbox"/> Проводить систематические консультации и индивидуальные беседы с родителями по запросу; <input type="checkbox"/> Направлять родителей с детьми к врачам-специалистам по мере необходимости.	Сентябрь В течение года В течение года В течение года

Программа коррекционной работы учителя.

№п/п	Содержание и формы работы	Сроки
1.	Наблюдение за учениками во время учебной и внеурочной деятельности.	Ежедневно

2.	Поддержание связи с учителями-предметниками, школьным педагогом-психологом, учителем-логопедом, социальным педагогом, администрацией школы, родителями.	В течение года
3.	Составление психолого-педагогической характеристики учащегося с ОВЗ при помощи методов наблюдения, беседы, экспериментального обследования, где отражаются особенности его личности, поведения, межличностных отношений с родителями и одноклассниками, уровень и особенности интеллектуального развития и результаты учебы, основные виды трудностей при обучении ребенка.	Для организации процесса обучения – непосредственно в ходе обучения
4.	Формирование комфортного микроклимата в классе для учащихся с ОВЗ.	В течение года
5.	Ведение документации (ПМПК).	В течение года

3). Условия обучения и воспитания детей.

Психолого-педагогическое обеспечение

—обеспечение психолого-педагогических условий (коррекционная направленность образовательной деятельности; учёт индивидуальных особенностей ребёнка; обеспечение оптимального режима учебных нагрузок соблюдение комфортного психо-эмоционального режима); использование современных педагогических технологий, в том числе информационных, компьютерных для оптимизации образовательной деятельности, повышения его эффективности, доступности;

— обеспечение здоровьесберегающих условий - оздоровительный и охранительный режим, укрепление физического и психического здоровья, профилактика физических, умственных и психологических перегрузок учащихся, соблюдение санитарно-гигиенических правил и норм;

Программно-методическое обеспечение

В процессе реализации программы коррекционной работы используются коррекционно-развивающие программы, диагностический и коррекционно-развивающий инструментарий, необходимый для осуществления профессиональной деятельности учителя, педагога-психолога, социального педагога и др.

Кадровое обеспечение

Важным моментом реализации программы коррекционной работы является кадровое обеспечение. В штатное расписание общеобразовательной организации введены ставки педагог - психолог, учитель – логопед, социальный педагог. Работники образовательной организации систематически проходят курсы повышения квалификации.

Программа адаптации детей к школьной жизни

В соответствии с возрастными особенностями младших школьников программа делится на три этапа:

1) **I этап** (*первые два месяца первого класса*) – переходный адаптационный период от дошкольного образования к школе.

В адаптационный период у детей наиболее интенсивно происходит осмысление нового социального положения, закладываются переживания, на многие годы определяющие их отношение к учебной деятельности, общению с учителями и одноклассниками, самому пребыванию в школе.

2) **II этап** (*вторая четверть 1-го класса – первое полугодие 4 класса*). Формирование основ умения учиться. Конструирование классного коллектива.

3) **III этап** (*второе полугодие 4-го года обучения*), как и первый, имеет переходный характер: рефлексия общих способов действия учащихся, подготовка к переходу уровней начального общего и начального общего образования.

4). Механизм взаимодействия в разработке и реализации коррекционных мероприятий. Механизм взаимодействия в разработке и реализации коррекционных мероприятий

учителей, специалистов, медицинских работников образовательной организации и других организаций, специализирующихся в области семьи и других институтов общества, который обеспечивается в единстве урочной, внеурочной и внешкольной деятельности.

Одним из основных механизмов реализации коррекционной работы является оптимально выстроенное *взаимодействие специалистов образовательной организации*, обеспечивающее системное сопровождение детей с ограниченными возможностями здоровья специалистами различного профиля в образовательной деятельности.

Механизмы взаимодействия в разработке и реализации программы

сетевое взаимодействие внутри ОУ, включающее:

- комплексность в определении и решении проблем ребёнка, предоставлении ему квалифицированной помощи специалистов разного профиля;
- многоаспектный анализ личностного и познавательного развития ребёнка;
- составление комплексных индивидуальных программ общего развития и коррекции отдельных сторон учебно-познавательной, речевой, эмоциональной-волевой и личностной сфер ребёнка.

Консолидация усилий разных специалистов в области психологии, педагогики, медицины, социальной работы позволит обеспечить систему комплексного психолого-медико-педагогического сопровождения и эффективно решать проблемы ребёнка.

Наиболее распространённые и действенные формы организованного взаимодействия специалистов на современном этапе — это консилиум нашей образовательной организации, который предоставляет многопрофильную помощь ребёнку и его родителям (законным представителям), а также школе в решении вопросов, связанных с адаптацией, обучением, воспитанием, развитием, социализацией детей с ограниченными возможностями здоровья.

Ещё одним механизмом реализации программы коррекционной работы является *социальное партнёрство*: профессиональное взаимодействие образовательной организации с внешними ресурсами (организациями различных ведомств, общественными организациями и т.д.).

Образовательная организация взаимодействует по вопросам коррекционной работы с внешними организациями, специализирующимися в области коррекционной педагогики, медицины:

МБУЗ «ЦРБ».

Кроме того, МКОУ «Урлаповская СОШ им.Н.В.Четырина» осуществляет взаимодействие с учреждениями образования и другими ведомствами по вопросам преемственности обучения, развития и адаптации, социализации, здоровьесбережения детей с ограниченными возможностями здоровья:

Многопрофильная помощь ребёнку и его родителям (законным представителям) в решении вопросов, связанных с адаптацией, обучением, воспитанием, развитием, социализацией детей рассматриваемой категории.

5). Планируемые результаты коррекционной работы.

В результате выполнения программы планируются следующие результаты:

- своевременное выявление обучающихся с ОВЗ и раннее определение специфики их особых образовательных потребностей;
- успешная адаптация учащихся с ограниченными возможностями здоровья к условиям образовательной среды школы, расширение адаптивных возможностей личности ребенка с ОВЗ;
- социализация учащихся с ОВЗ, овладение навыками коммуникации и социального взаимодействия, социально-бытовыми умениями, используемыми в

- повседневной жизни;
- формирование жизненно значимых компетенций;
 - увеличение доли учащихся с ограниченными возможностями здоровья, качественно освоивших образовательную программу начального общего образования;
 - разработка и реализация индивидуальных образовательных траекторий учащихся с ОВЗ;
 - повышение психолого-социально-педагогической грамотности родителей учащихся с ОВЗ по вопросам воспитания и обучения детей с особенностями физического и (или) психического развития.

Возможные риски в ходе реализации программы:

- 1) увеличение нагрузок педагогов, ведущее к синдрому профессионального выгорания;
- 2) недостаточная подготовка педагогов в области коррекционной педагогики и специальной психологии;
- 3) отсутствие в школе ставки специалиста педагога-дефектолога, социального педагога.

2.6. Программа внеурочной деятельности

Пояснительная записка

Программа внеурочной деятельности является организационным механизмом реализации АООП образования обучающихся с умственной отсталостью (интеллектуальными нарушениями). Программа внеурочной деятельности обеспечивает учет индивидуальных особенностей и потребностей обучающихся с умственной отсталостью (интеллектуальными нарушениями) через организацию внеурочной деятельности.

Программа внеурочной деятельности МКОУ «Урлаповская СОШ им.Н.В.Четырина» определяет содержание и механизмы развития и проявления учащимися своих личностных качеств, формирование их индивидуальности, способностей к нравственной и творческой реализации своих возможностей.

Позиция педагогического коллектива заключается в том, что выпускники нашей школы должны обладать личностными качествами, которые могут быть востребованы и сегодня, и завтра; выпускники должны вписываться в социальную среду. В воспитании все главное – и урок, и внеурочная деятельность, и развитие творческих способностей, и взаимоотношения учащихся в коллективе. Исходя из этого, нужно отметить, что воспитательная система воплощает в себя совокупную деятельность школы, которая реализуется в двух сферах: в процессе обучения и во внеклассной образовательной сфере.

Социально экономическая ситуация оказывает существенное влияние на школу, которая сегодня, решая ряд сложнейших задач, обеспечивает социальную защиту детей и удовлетворяет все образовательные потребности и запросы, способствует гражданском воспитанию учащихся.

Сущность и основное назначение внеурочной деятельности заключается в обеспечении дополнительных условий для развития интересов, склонностей, способностей обучающихся с умственной отсталостью (интеллектуальными нарушениями), организации их свободного времени.

Под внеурочной деятельностью понимается образовательная деятельность, направленная на достижение результатов освоения основной образовательной программы и осуществляемая в формах, отличных от классно-урочной. Внеурочная деятельность объединяет все, кроме учебной, виды деятельности обучающихся, в которых возможно и целесообразно решение задач их воспитания и социализации.

Программа внеурочной деятельности рассматривается как нормативно-управленческий документ, обосновывающий выбор цели, содержания, применяемых методик и технологий, а также форм организации воспитательного процесса, ориентированного на личность воспитанника, на школьной ступени. Программа внеурочной деятельности (далее - Программа) самостоятельно разработана творческой группой педагогов (согласно п. 5, ст. 14 Закона РФ «Об образовании», «каждым образовательным учреждением

самостоятельно») на основе комплексных программ, реализуемых в школе.

Для руководителей и педагогического коллектива ценность представляет как процесс создания Программы, так и совместная деятельность по ее реализации. В этом случае деятельность приобретает осмысленный и упорядоченный характер. В то же время Программа позволяет увидеть перспективы своего развития, как личностного, так и коллективного; оценить свои сильные и слабые стороны; качественно подготовиться к процедурам лицензирования; более осознанно и целенаправленно управлять образовательным учреждением.

Для родителей (законных представителей) несовершеннолетних обучающихся Программа дает возможность принять участие в организации воспитательного процесса, выборе и корректировке его содержания. Это позволяет учесть мнения и предложения основных «заказчиков» деятельности образовательного учреждения. В таком плане привлечение родителей и представителей ближайшего социального окружения к разработке и реализации программы является необходимым условием для стабильного функционирования и развития. Это будет способствовать обеспечению реализации права родителей на информацию об образовательных услугах, права на выбор образовательных услуг, права на гарантию их получения.

Программа внеурочной деятельности обучающихся с умственной отсталостью (интеллектуальными нарушениями) раскрывает роль и место социальной функции воспитания в системе жизнедеятельности образовательного учреждения, направлена на обеспечение единства обучения и воспитания, формирование единого воспитательного пространства образовательного учреждения.

Внеурочная деятельность ориентирована на создание условий для: расширения опыта поведения, деятельности и общения; творческой самореализации обучающихся с умственной отсталостью (интеллектуальными нарушениями) в комфортной развивающей среде, стимулирующей возникновение личностного интереса к различным аспектам жизнедеятельности; позитивного отношения к окружающей действительности; социального становления обучающегося в процессе общения и совместной деятельности в детском сообществе, активного взаимодействия со сверстниками и педагогами; профессионального самоопределения, необходимого для успешной реализации дальнейших жизненных планов обучающихся.

Школа считает своей основной миссией адаптацию и социализацию обучающихся, учащихся к жизни в современном обществе на основе становления личности школьника.

Цели, задачи, концептуальные подходы, принципы, принципиальные положения организации внеурочной деятельности

Основными целями внеурочной деятельности являются создание условий для достижения обучающимися необходимого для жизни в обществе социального опыта и формирования принимаемой обществом системы ценностей, всестороннего развития и социализации каждого обучающегося с умственной отсталостью (интеллектуальными нарушениями), создание воспитывающей среды, обеспечивающей развитие социальных, интеллектуальных интересов учащихся в свободное время.

Внеурочная деятельность осуществляется на основе следующих положений:

- учет индивидуальных особенностей и потребностей обучающихся с умственной отсталостью (интеллектуальными нарушениями);
- направленность на достижение личностных результатов освоения обучающимися адаптированной основной образовательной программы образования обучающихся с умственной отсталостью (интеллектуальными нарушениями), программ дополнительного образования, а также на достижение планируемых результатов коррекционной работы с обучающимися;

- разнообразие форм внеурочной деятельности обучающихся (экскурсии, кружки, секции, детские объединения, соревнования, общественно-полезные практики);
- обеспечение возможности выбора участниками образовательного процесса направлений, форм внеурочной деятельности.

Основные задачи:

- воспитание, социально-педагогическая поддержка становления и развития нравственного, ответственного, инициативного гражданина России;
- коррекция всех компонентов психофизического, интеллектуального, личностного развития обучающихся с умственной отсталостью (интеллектуальными нарушениями) с учетом их возрастных и индивидуальных особенностей;
- развитие активности, самостоятельности и независимости в повседневной жизни;
- развитие возможных избирательных способностей и интересов ребенка в разных видах деятельности;
- формирование основ нравственного самосознания личности, умения правильно оценивать окружающее и самих себя, формирование эстетических потребностей, ценностей и чувств;
- развитие трудолюбия, способности к преодолению трудностей, целеустремленности и настойчивости в достижении результата;
- расширение представлений ребенка о мире и о себе, его социального опыта;
- формирование положительного отношения к базовым общественным ценностям;
- формирование умений, навыков социального общения людей;
- расширение круга общения, выход обучающегося за пределы семьи и общеобразовательной организации;
- развитие навыков осуществления сотрудничества с педагогами, сверстниками, родителями, старшими детьми в решении общих проблем;
- укрепление доверия к другим людям;
- развитие доброжелательности и эмоциональной отзывчивости, понимания других людей и сопереживания им;
- формирование у обучающихся умений планирования, контроля, коррекции и оценивания при выполнении действий в соответствии с поставленной задачей и условиями ее выполнения;
- формирование у обучающихся умений организовывать здоровьесберегающую жизнедеятельность на основе установки на здоровый и безопасный образ жизни;
- формирование у обучающихся моделей социально адаптированного поведения;
- создание условий для закрепления и практического применения умений, приобретенных обучающимися на уроках трудового обучения по различным трудовым профилям;
- создание условий для профессионального самоопределения обучающихся.

Принципиальной позицией развития системы внеурочной деятельности и воспитательного процесса является **сочетание системного и деятельностного подходов**.

Системный подход предполагает понимание организации внеурочной деятельности как системы, элементами которой выступают:

- личностная проблематика и образовательные потребности обучающихся;
- педагогические цели внеурочной деятельности и воспитательного процесса; - педагогические технологии;
- способы диагностики и оценки качества результатов воспитательного процесса;
- организационно-педагогические условия и источники ресурсного обеспечения деятельности всех субъектов внеурочной деятельности и воспитательного процесса.

Деятельностный подход определяет рассмотрение сферы внеурочной деятельности как пространства для совместной деятельности детей и взрослых, направленной на удовлетворение общих образовательных потребностей в

самопознании, самоактуализации, самовыражении, самореализации и самоопределении.

Теоретическую основу внеурочной деятельности в образовательном учреждении составляет ряд научных теорий и концепций, которые рассматривают ребенка как равноправного субъекта образовательного процесса и в основе которых лежат следующие позиции:

средствами образования (воспитания) создаются условия для развития и коррекции ребенка независимо от его стартовых возможностей, т.е. от степени выраженности дефекта;

воспитатель, педагог создает условия обучающемуся с умственной отсталостью (интеллектуальными нарушениями), которые обеспечат ему формирование успешного жизненного опыта, т.е. создание ситуации «успеха», в которой формируются основные механизмы регуляции поведения;

социальное развитие ребенка с интеллектуальными нарушениями рассматривается нами как процесс, направленный на то, чтобы воспитанник состоялся, на развитие его личности, т.е. речь, идет о саморазвитии как фундаментальной способности человека становиться субъектом собственной жизни, как обязательной составляющей полноценного формирования личности ребенка.

Внеурочная деятельность выполняет следующие функции:

развивающая, направленная на стимулирование положительных изменений в личности ребенка, поддержку процессов самовыражения, способностей детей и взрослых;

интегрирующая, содействующая соединению в одно целое раннее разрозненных и несогласованных воспитательных воздействий;

регулирующая, связанная с упорядочением педагогических процессов и их влияние на формирование личности ребенка, ученического и педагогического коллективов;

защитная, направленная на повышение уровня социальной защищенности детей и педагогов, нейтрализацию влияния негативных факторов окружающей среды на личность ребенка и процесс его развития;

компенсирующая, предполагающая создание условий в школе для компенсации недостаточного участия семьи и социума в обеспечении жизнедеятельности ребенка, раскрытия и развития его склонностей и способностей;

корректирующая, заключающаяся в осуществлении педагогически целесообразной коррекции психических функций, нравственных качеств, взглядов, убеждений, ценностей ребенка с целью уменьшения силы негативного влияния на формирования его личности.

Принципы внеурочной деятельности:

Принцип сотрудничества.

Право ребенка выступать в качестве субъекта целеполагания, т.е. право решать проблему с «двух сторон» - и взрослыми и детьми.

Принцип комфортности.

Право развивать свои интересы и потребности в максимально комфортных условиях для развития личности.

Принцип заинтересованности.

Право на познание ребенком заинтересовавших его явлений в более увлекательной и интересной форме.

Принцип коммуникативности.

Право расширять круг делового и дружеского общения ребенка со сверстниками и взрослыми.

Принцип адекватности.

Право выбирать из предложенного максимального объема информации столько, сколько он может усвоить.

Принцип адаптивности.

Право на обеспечение механизмами и способами вхождения ребенка в сложную обстановку нестабильного общества.

Принцип вариативности.

Право на добровольный выбор участия в деятельности детских объединений и в мероприятиях, проводимых в секциях, кружках, коррекционных студиях.

Принцип программности

Право, определяющее возможность получения детьми образования в соответствии с его возможностями и способностями.

Условия реализации Программы внеурочной деятельности

Для успешной реализации программы по воспитанию учащихся во внеурочное время в школе созданы следующие условия:

воспитательная система, основанная на взаимоуважении, взаимной ответственности всех участников образовательного процесса и конструктивном взаимодействии и сотрудничестве педагогического, ученического и родительского сообщества;

система внеурочной деятельности учащихся и дополнительного образования;

система традиционных общешкольных мероприятий и творческих проектов;

новые подходы к организации воспитательного процесса, современные педагогические технологии;

социальное партнерство, сотрудничество с общественными организациями, родительским сообществом, средствами массовой информации.

Организации внеурочной деятельности опирается на:

запросы родителей, законных представителей учащихся;

приоритетные направления деятельности школы;

интересы и склонности педагогов;

возможности образовательных учреждений дополнительного образования;

рекомендации психолога как представителя интересов и потребностей ребёнка.

Программы внеурочной деятельности направлены:

на расширение содержания программ общего образования;

на реализацию основных направлений региональной образовательной политики;

на формирование личности ребенка средствами искусства, творчества, спорта.

Основные направления, формы организации внеурочной деятельности

Согласно требованиям Федерального государственного образовательного стандарта образования обучающихся с умственной отсталостью (интеллектуальными нарушениями) программа внеурочной деятельности МКОУ «Урлаповская СОШ им.Н.В.Четырина» реализуется по следующим направлениям:

коррекционно-развивающее,

спортивно-оздоровительное,

духовно-нравственное,

социальное,

общеинтеллектуальное,

общекультурное.

Формы организации внеурочной деятельности

тематические воспитательские занятия с учетом возрастных особенностей;

кружковая работа;

проведение экскурсий и посещение музея;

- олимпиады;
- тематические предметные недели;
- общественно – полезные (трудовые) практики;
- общешкольные праздники и мероприятия;
- акции;
- встречи с ветеранами ВОВ и участниками боевых действий в горячих точках;
- виртуальные экскурсии по городам России;
- конкурсы, соревнования, смотры, проекты.

Характеристики направлений внеурочной деятельности.

Направление внеурочной деятельности	Характеристика
Спортивно-оздоровительное	<p>Приобщение обучающихся с ограниченными возможностями здоровья к ценностям здорового образа жизни, формирование у них мотивов и потребностей в бережном отношении к собственному здоровью, создание условий для сохранения и укрепления здоровья обучающихся, формирование умений использовать средства физической культуры и спорта в организации здорового образа жизни и досуговой деятельности, а также включение обучающихся в спортивно-зрелищные мероприятия (турниры, спортивные праздники, встречи с выдающимися спортсменами и др.).</p>
Духовно-нравственное	<p>Приобщение к системе ценностей, получение обучающимися опыта определения актуальных для них смысложизненных и нравственных проблем, приобретение опыта разрешения нравственных проблем на основе морального выбора.</p> <p>Возможности для приобретения обучающимися опыта определения и реализации собственных ценностных приоритетов в искусстве, духовно-практической деятельности(творчество, помощь людям, благотворительность, добровольчество, волонтерство и др.).</p>
Социальное	<p>Развитие у обучающихся с ограниченными возможностями здоровья навыков общения со сверстниками и в разновозрастной детской среде, включение обучающихся в процессы преобразования окружающей среды, присвоение и отработку ими различных социальных ролей, приобщение к ценностям гражданственности, социальной солидарности, развитие умений принимать групповые нормы.</p>

Общеинтеллектуальное	<p>Формирование у обучающихся интеллектуальных умений, связанных с выбором стратегии решения познавательных задач, анализом ситуаций, сопоставлением различных данных.</p> <p>Формирование способностей наблюдать, сравнивать, обобщать, устанавливать закономерности, строить и проверять гипотезы, формирование пространственных представлений, пространственного воображения, умений рассуждать.</p> <p>Стимулирование познавательной активности обучающихся с ограниченными возможностями здоровья.</p>
Общекультурное	<p>Формирование у обучающихся с ограниченными возможностями здоровья способностей к ориентировке в пространстве культуры (общечеловеческая культура, национальная культура, семейные традиции, народные традиции и др.), а также предполагает освоение обучающимися этических норм, эстетических эталонов и др.</p> <p>Развитие у обучающихся умений организации деятельности в бытовой и культурно-досуговой сферах, умений строить межличностные отношения, овладение навыками культурного общения.</p> <p>Освоение обучающимися знаний в области общечеловеческой культуры, традиций, формирование практически их применять в системе социальных отношений, а также создание условий для приобретения обучающимися опыта деятельности в области освоения культурного пространства.</p>

Внеурочная деятельность способствует социальной интеграции обучающихся путем организации и проведения мероприятий, в которых предусмотрена совместная деятельность обучающихся разных категорий, различных организаций.

Виды совместной внеурочной деятельности подбираются с учетом возможностей и интересов как обучающихся с задержкой психического развития, так и обычно развивающихся сверстников.

Условия реализации программы:

Для успешной реализации программы необходимо выполнение ряда условий:

- конкретное планирование деятельности,
- кадровое обеспечение программы,
- методическое обеспечение программы,
- материально-техническое обеспечение.

Планируемые результаты внеурочной деятельности

В результате реализации программы внеурочной деятельности должно обеспечиваться достижение обучающимися с умственной отсталостью (интеллектуальными нарушениями):

воспитательных результатов—духовно-нравственных приобретений, которые обучающийся получил вследствие участия в той или иной деятельности (например, приобрёл, некое знание о себе и окружающих, опыт самостоятельного действия, любви к близким и уважения к окружающим, пережил и прочувствовал нечто как ценность);

эффекта — последствия результата, того, к чему привело достижение результата (развитие обучающегося как личности, формирование его социальной компетентности, чувства патриотизма и т. д.).

Воспитательные результаты внеурочной деятельности школьников распределяются по трем уровням.

Первый уровень результатов — приобретение обучающимися с умственной отсталостью (интеллектуальными нарушениями) социальных знаний (о Родине, о ближайшем окружении и о себе, об общественных нормах, устройстве общества, социально одобряемых и не одобряемых формах поведения в обществе и т.п.), первичного понимания социальной реальности и повседневной жизни. Для достижения данного уровня результатов особое значение имеет взаимодействие обучающегося со своими учителями (в основном и дополнительном образовании) как значимыми для него носителями положительного социального знания и повседневного опыта.

Второй уровень результатов – получение опыта переживания и позитивного отношения к базовым ценностям общества (человек, семья, Отечество, природа, мир, знания, труд, культура), ценностного отношения к социальной реальности в целом. Для достижения данного уровня результатов особое значение имеет взаимодействие обучающихся между собой на уровне класса, общеобразовательной организации, т. е. в защищённой, дружественной просоциальной среде, в которой обучающийся получает (или не получает)

первое практическое подтверждение приобретённых социальных знаний, начинает их ценить (или отвергает).

Третий уровень результатов—получение обучающимися с умственной отсталостью (интеллектуальными нарушениями) опыта самостоятельного общественного действия, формирование социально приемлемых моделей поведения. Для достижения данного уровня результатов особое значение имеет взаимодействие обучающегося с представителями различных социальных субъектов за пределами общеобразовательной организации, в открытой общественной среде.

Достижение трех уровней результатов внеурочной деятельности увеличивает вероятность появления эффектов воспитания и социализации обучающихся. У обучающихся могут быть сформированы коммуникативная, этическая, социальная, гражданская компетентности и социокультурная идентичность.

Переход от одного уровня воспитательных результатов к другому должен быть последовательным, постепенным, а сроки перехода могут варьироваться в зависимости от индивидуальных возможностей и особенностей обучающихся с умственной отсталостью (интеллектуальными нарушениями).

По каждому из направлений внеурочной деятельности обучающихся с умственной отсталостью (интеллектуальными нарушениями) могут быть достигнуты определенные **воспитательные результаты**.

Основные личностные результаты внеурочной деятельности:

ценностное отношение и любовь к близким, к образовательному учреждению, своему селу, городу, народу, России;

ценностное отношение к труду и творчеству, человеку труда, трудовым достижениям России и человечества, трудолюбие;

осознание себя как члена общества, гражданина Российской Федерации, жителя конкретного региона;

элементарные представления об эстетических и художественных ценностях отечественной культуры.

эмоционально-ценностное отношение к окружающей среде, необходимости ее охраны;

уважение к истории, культуре, национальным особенностям, традициям и образу жизни других народов;

- готовность следовать этическим нормам поведения в повседневной жизни и профессиональной деятельности;
- готовность к реализации дальнейшей профессиональной траектории в соответствии с собственными интересами и возможностями;
- понимание красоты в искусстве, в окружающей действительности;
- потребности и начальные умения выражать себя в различных доступных и наиболее привлекательных видах практической, художественно-эстетической, спортивно-физкультурной деятельности;
- развитие представлений об окружающем мире в совокупности его природных и социальных компонентов;
- расширение круга общения, развитие навыков сотрудничества со взрослыми и сверстниками в разных социальных ситуациях; принятие и освоение различных социальных ролей;
- принятие и освоение различных социальных ролей, умение взаимодействовать с людьми, работать в коллективе;
- владение навыками коммуникации и принятыми ритуалами социального взаимодействия;
- способность к организации своей жизни в соответствии с представлениями о здоровом образе жизни, правах и обязанностях гражданина, нормах социального взаимодействия;
- способность ориентироваться в окружающем мире, выбирать целевые и смысловые установки в своих действиях и поступках, принимать элементарные решения;
- способность организовывать свою деятельность, определять ее цели и задачи, выбирать средства реализации цели и применять их на практике, оценивать достигнутые результаты;
- мотивация к самореализации в социальном творчестве, познавательной и практической, общественно полезной деятельности.

Ожидаемые результаты реализации программы

Проблема использования свободного времени подрастающего поколения в целях всестороннего воспитания и развития всегда были насущными для общества. Воспитание детей происходит в любой момент их деятельности. Однако наиболее продуктивно это воспитание осуществлять в свободное от обучения время. Таким образом, внеурочная деятельность обучающихся с умственной отсталостью (интеллектуальными нарушениями) должна быть направлена на их культурно-творческую деятельность и нравственный потенциал. Дисциплины, способности сделать правильный нравственный выбор.

Вся система общеобразовательной, коррекционной, воспитательной работы школы и внеурочной деятельности направлена на формирование «модели выпускника» в соответствии с федеральными государственными образовательными стандартами.

Выпускник каждой ступени образования помимо академических знаний (предусмотренных требованиями программы), умений и навыков должен обладать жизненной компетенцией. Компонент жизненной компетенции рассматривается в структуре образования детей с ограниченными возможностями здоровья как овладение знаниями, умениями и навыками, уже сейчас необходимыми ребенку в обыденной жизни. В условиях резко изменяющегося общества школа обязана дать выпускнику набор знаний и умений, которые помогут ему во взрослой жизни жить достойно, максимально самостоятельно и независимо. Реализуя «модель выпускника» школа формирует качества, необходимые для жизни.

Выпускник МКОУ «Урлаповская СОШ им.Н.В.Четырина»

- любящий свой край и свою Родину, знающий свой родной язык, уважающий свой народ, его культуру и традиции;
- осознающий и понимающий ценности человеческой жизни, семьи,

гражданского общества, многонационального российского народа, человечества познающий мир, осознающий ценность труда, науки и творчества;

□ умеющий учиться, осознающий важность образования и самообразования для жизни и деятельности, способный применять полученные знания на практике;

□ социально активный, уважающий закон и правопорядок, соизмеряющий свои поступки с нравственными ценностями, осознающий свои обязанности перед семьёй, обществом, Отчизной;

□ уважающий других людей, умеющий общаться, достигать взаимопонимания, сотрудничать для достижения общих результатов осознанно выполняющий правила здорового и безопасного для себя и окружающих образа жизни;

□ ориентирующийся в мире профессий, понимающий значение профессиональной деятельности для человека.

2.6.1 Основное содержание курсов внеурочной деятельности.

2.6.1.1. Рабочая программа курса внеурочной деятельности «Математика и конструирование»

Планируемые результаты изучения курса

Личностные результаты:

- Самостоятельно определять и высказывать самые простые общие для всех людей правила поведения при общении и сотрудничестве (этические нормы общения и сотрудничества).

- В самостоятельно созданных ситуациях общения и сотрудничества, опираясь на общие для всех простые правила поведения, делать выбор, какой поступок совершить.

- Воспитание чувства справедливости, ответственности.

- Развитие самостоятельности суждений, независимости и нестандартности мышления.

Метапредметные результаты:

Регулятивные УУД:

- Самостоятельно формулировать цели урока после предварительного обсуждения.

- Учиться совместно с учителем обнаруживать и формулировать учебную проблему.

- Составлять план решения проблемы действия с целью и, при необходимости, исправлять ошибки с помощью учителя. (задачи) совместно с учителем.

- Работая по плану, сверять свои

Познавательные УУД:

- Ориентироваться в своей системе знаний: самостоятельно предполагать, какая информация нужна для решения учебной задачи в один шаг.

- Отбирать необходимые источники информации.

- Добывать новые знания: извлекать информацию, представленную в разных формах (текст, таблица, схема, иллюстрация и др.).

- Перерабатывать полученную информацию: сравнивать и группировать факты и явления; определять причины.

- Перерабатывать полученную информацию: делать выводы на основе обобщения знаний.

- Преобразовывать информацию из одной формы в другую.

Коммуникативные УУД:

- Донести свою позицию до других.

- Высказывать свою точку зрения и пытаться её обосновать, приводя аргументы.

- Слушать других, пытаться принимать другую точку зрения, быть готовым изменить свою точку зрения.

Предметные результаты:

- использовать при решении учебных задач единицы измерения длины;

- использовать при решении учебных задач формулы площади и периметра прямоугольника (квадрата);

- строить на клетчатой бумаге прямоугольник и квадрат по заданным длинам сторон;

- моделировать объёмные фигуры из различных материалов (проволоки, пластилина и др.) и из развёрток;

- выявлять закономерности в расположении деталей; составлять детали в соответствии с заданным контуром конструкции;
- располагать детали фигуры в исходной конструкции
- разрезать и составлять фигуры, делить заданную фигуру на равные по площади части
- распознавать объемные фигуры: цилиндр, конус, пирамида, шар, куб;
- моделировать из проволоки;
- создавать объемные фигуры из разверток: цилиндр, призма шестиугольная, призма треугольная, куб, конус, четырехугольная пирамида, параллелепипед, усеченный конус, усеченная пирамида, пятиугольная пирамида.
- распознавать (находить) окружности на орнаменте.
- составлять (вычерчивать) орнамент с использованием циркуля (по образцу, по собственному замыслу).
- изготавливать модель куба;
- изготавливать модель цилиндра, шара;
- изготавливать модели объектов, имеющих форму цилиндра, шара.
- вычерчивать объекты, относительно оси симметрии.

Содержание

Геометрическая составляющая

Прямоугольный параллелепипед. Элементы прямоугольного параллелепипеда: грани, ребра, вершины. Свойства граней и ребер прямоугольного параллелепипеда. Развертка прямоугольного параллелепипеда.

Куб. Элементы куба: грани, ребра, вершины. Свойства граней и ребер куба. Развертка куба. Изготовление каркасной модели прямоугольного параллелепипеда (куба).

Вычерчивание развертки и изготовление модели прямоугольного параллелепипеда (куба).

Изготовление модели куба сплетением из трех полосок, каждая из которых состоит из пяти равных квадратов.

Изготовление моделей объектов, имеющих форму прямоугольного параллелепипеда (платяной шкаф, гараж).

Изображение прямоугольного параллелепипеда (куба) в трех проекциях.

Соотнесение модели, развертки и чертежа прямоугольного параллелепипеда (куба).

Вычерчивание в трех проекциях простых композиций из кубов одинаковых размеров.

Осевая симметрия. Фигуры, имеющие одну, две и более оси симметрии.

Вычерчивание фигур, симметричных заданным, относительно заданной оси симметрии.

Знакомство с прямым круговым цилиндром, шаром, сферой.

Развертка прямого кругового цилиндра.

Изготовление моделей цилиндра.

Изготовление моделей шара.

Изготовление моделей объектов, имеющих форму цилиндра (подставка для карандашей; дорожный каток).

Изготовление набора «Монгольская игра» и его использование для построения заданных фигур.

Изготовление способом оригами героев сказки «Лиса и журавль».

Знакомство с диаграммами: изображение данных с помощью столбчатых диаграмм, чтение диаграмм, дополнение диаграмм данными.

Конструирование

Изготовление каркасной и плоскостной моделей прямоугольного параллелепипеда (куба).

Изготовление модели куба сплетением из полосок.

Изготовление моделей объектов, имеющих форму прямоугольного параллелепипеда (платяной шкаф, гараж).

Изготовление моделей цилиндра, шара.

Изготовление моделей объектов, имеющих форму цилиндра (карандашница, дорожной каток).

Вычерчивание объектов, симметричных заданным, относительно оси симметрии.

Тематическое планирование

№	Наименование разделов, блоков, тем	Всего, час	Количество часов	
			теория	практика
1.	Прямоугольный параллелепипед	5	4	1
2.	Куб.	5	2	3
3.	Изображение прямоугольного параллелепипеда (куба) на чертеже в трёх проекциях.	9	8	1
4.	Осевая симметрия	8	8	
5.	Представления о цилиндре, шаре и сфере.	4	2	2
6.	Знакомство с диаграммами	1		1
7.	Изготовление набора «Монгольская игра»	1		1
8.	Оригами «Лиса и Журавль»	1		
9.	Закрепление пройденного материала.	3		
	Итого	37		

2.6.1.2. Рабочая программа курса внеурочной деятельности «Игровой калейдоскоп»

Планируемые результаты изучения курса

Личностные результаты

оценивать поступки людей, жизненные ситуации с точки зрения общепринятых норм и ценностей; оценивать конкретные поступки как хорошие или плохие;

умение выражать свои эмоции;

понимать эмоции других людей, сочувствовать, сопереживать;

Метапредметными результатами является формирование универсальных учебных действий (УУД).

Регулятивные УУД:

определять и формировать цель деятельности с помощью учителя;

проговаривать последовательность действий во время занятия;

учиться работать по определенному алгоритму

Познавательные УУД:

умение делать выводы в результате совместной работы класса и учителя;

Коммуникативные УУД:

умение оформлять свои мысли в устной форме

слушать и понимать речь других;

договариваться с одноклассниками совместно с учителем о правилах поведения и общения и следовать им;

учиться работать в паре, группе; выполнять различные роли (лидера исполнителя).

Содержание

1. Общие подвижные народные игры – 6

Русские народные игры «У медведя во бору», «Филин и пташка», «Горелки», «Кот и мышь», игра «Блуждающий мяч», «Зарница». Игровые правила. Отработка игровых приёмов. Игра.

2. Игры на развитие психических процессов.- 6

Игры на развитие восприятия. Знакомство с правилами и проведение игр «Выложи сам», «Магазин ковров», «Волшебная палитра».

Упражнения и игры на внимание. Упражнение «Ладонь – кулак», игры «Ищи безостановочно», «Заметь всё», «Запомни порядок».

Игры на развитие памяти. Упражнение «Ладонь – кулак», игры «Ищи безостановочно», «Заметь всё», «Запомни порядок».

Игры на развитие воображения. Игры «Повтори за мной», «Запомни движения», «Художник».

Игры на развитие мышления и речи. Игры «Ну-ка, отгадай», «определим игрушку».

Игры на коррекцию эмоциональной сферы ребёнка. Игры «Баба Яга», «Три характера».

3.Подвижные игры -14

Игры на внимание «Класс, смирно», «За флажками». Игра с элементами ОРУ «Море волнуется – раз». Игра с мячом «Охотники и утки». Весёлые старты с мячом. Игра «Волк во рву». Весёлые старты со скакалкой. Игра с прыжками «Попрыгунчики-воробушки». Игры на свежем воздухе «Два Деда Мороза», «Метко в цель». Игра «Белки, волки, лисы. Игра «Совушка», «Удочка», «Перемена мест», «Салки с мячом». «Прыгай через ров», Правила игры. Проведение игры.

4.Спортивные игры-8

Футбол. Игровые правила. Отработка игровых приёмов. Игра. Баскетбол. Игровые правила. Отработка игровых приёмов. Броски в корзину. Спортивный праздник. Игры, эстафеты, Весёлые

Тематическое планирование

№	Тема занятия	Количество часов
1	Русские народные игры	6
2	Игры на развитие восприятия.	1
3	Упражнения и игры на внимание	1
4	Игры на развитие памяти.	1
5	Игры на развитие воображения.	1
6	Игры на развитие мышления и речи.	1
7	Игры на коррекцию эмоциональной сферы ребёнка.	1
8	Игры на внимание	1
9	Игра с элементами ОРУ	1
10	Игры с мячом	3
11	Игра с прыжками	2
12	Игры на свежем воздухе	1
13	Игры	6
14	Футбол	1
15	Баскетбол.	1
16	Футбол	1
17	Спортивный праздник.	1
18-19	Резерв	2/34

2.6.1.3.Рабочая программа курса внеурочной деятельности «История Алтайского края: моя малая Родина»

Требования к результатам обучения и освоения содержания курса

Личностными результатами выпускников начальной школы, формируемыми при изучении содержания курса, являются:

1. мотивированность на посильное и созидательное участие в жизни общества;
 2. заинтересованность не только в личном успехе, но и в благополучии и процветании своей страны, своего края
 3. ценностные ориентиры. Основанные на идеях патриотизма, любви и уважения к Отечеству; необходимости поддержания гражданского мира и согласия; отношении к человеку, его правам и свободам как высшей ценности; стремление к укреплению исторически сложившегося государственного единства; признанию равноправия народов, единства разнообразных культур;
- убежденности в важности для общества семьи и семейных традиций; осознании своей ответственности за страну перед нынешними и грядущими поколениями.

Метапредметные результаты :

1. умение сознательно организовывать свою познавательную деятельность (от постановки цели до получения и оценки результата);
 2. умение объяснять явления и процессы социальной действительности с научных позиций; рассматривать их комплексно в контексте сложившихся реалий и возможных перспектив;
 3. способности анализировать реальные социальные ситуации, выбирать адекватные способы деятельности и модели поведения в рамках реализуемых основных социальных ролей, свойственных детям;
 4. овладение различными видами публичных выступлений (высказывания, монолог, дискуссия) и следовании этическим нормам и правилам ведения диалога;
 5. умение выполнять познавательные и практические задания, в том числе с использованием проектной деятельности на уроках и в доступной социальной практике, на:
 - использование элементов причинно – следственного анализа;
 - исследование несложных реальных связей и зависимостей;
 - определение сущностных характеристик изучаемого объекта; выбор верных критериев для сравнения, сопоставления. Оценки объектов;
 - поиск и извлечение нужной информации по заданной теме и адаптированных источниках различного типа;
 - - подкрепление изученных положений конкретными примерами;
 - оценку своих учебных достижений, поведения, черт своей личности с учетом мнения других людей, в том числе для корректировки собственного поведения в окружающей среде;
- выполнение в повседневной жизни этических и правовых норм, экологических требований;
- определение собственного отношения к явлениям современной жизни, формулирование своей точки зрения.

Предметными результатами освоения выпускниками начальной школы содержания программы являются:

1. относительно целостное представление об обществе и человеке, о сферах и областях общественной жизни, механизмах и регуляторах деятельности людей;
2. знание ряда ключевых понятий об основных социальных объектах; умение объяснять с опорой на эти понятия явления социальной действительности;
3. знания, умения и ценностные установки, необходимые для сознательного выполнения основных ролей в пределах своей дееспособности;
4. умения находить нужную социальную информацию в педагогически отобранных источниках; адекватно ее воспринимать, применяя основные обществоведческие термины и понятия; преобразовывать в соответствии с решаемой задачей (обобщать, конкретизировать имеющиеся данные, соотносить их с собственными знаниями); давать оценку общественным явлениям с позиций одобряемых в современном российском обществе социальных ценностей;

5. знание основных нравственных и правовых понятий, норм и правил, понимание их роли как решающих регуляторов общественной жизни; умение применять эти нормы и правила к анализу и оценке реальных социальных ситуаций; установка на необходимость руководствоваться этими нормами и правилами в собственной повседневной жизни;
6. приверженность гуманистическим и демократическим ценностям, патриотизм и гражданственность;
7. знание особенностей труда как одного из основных видов деятельности человека, основных требований трудовой этики в современном обществе, правовых норм, регулирующих трудовую деятельность несовершеннолетних;
8. понимание значения трудовой деятельности для личности и общества;
9. понимание специфики познания мира средствами искусства в соответствии с другими способами познания;
10. понимание роли искусства в становлении личности и в жизни общества;
11. знание определяющих признаков коммуникативной деятельности в сравнении с другими видами деятельности;
12. знание новых возможностей для коммуникации в современном обществе; умение использовать современные средства связи и коммуникации для поиска и обработки необходимой социальной информации;
13. понимание языка массовой социально – политической коммуникации, позволяющее осознанию воспринимать соответствующую информацию, умение различать факты, аргументы, оценочные суждения;
14. понимание значения коммуникации в межличностном общении
15. умение взаимодействовать в ходе выполнения групповой работы, вести диалог, участвовать в дискуссии, аргументировать собственную точку зрения
16. знакомство с отдельными приемами и техниками преодоления конфликтов.

Содержание курса

Тема «Вводная» 1 ч. Цели и задачи курса. Границы Алтайского региона на разных этапах истории его народов и истории российского государства. Современные границы Алтайского края и других национально-государственных и административно-территориальных образований на историческом пространстве Алтайского региона. Многообразие социально-этнических основ развития художественной культуры региона, их значение для культурных преобразований Алтая в наши дни.

Тема 1. «Моя родословная». 7 ч. История моей семьи в истории страны. Генеологическое древо. Имена, отчества, фамилии – ступеньки в прошлое. Герб семьи. Я и моя семья.

Тема 2. Природные и климатические условия и возникновение Алтая. (9 ч.) Климат, растительный и животный мир, плодородие почв, богатство земных недр и другие природные ресурсы - естественные предпосылки возникновения и высокого уровня художественной жизни древних обитателей региона. Основные историко-культурные эпохи, процессы и события, происходившие на Алтае; исторические и культурные памятники; исторические деятели Алтая, деятели искусства и науки; явления художественной культуры Алтая. Ученые об истории моего края. Города и села Алтайского края. Возникновение г. Барнаула. Возникновение моего района, моего села. Их именами названы улицы района, улицы села.

Тема 3. Древний Алтай (5 ч) Древнейшие люди. Хозяйство древних охотников и собирателей, их быт и жилище. Находки на Улалинке. Денисова пещера. Общественные отношения, искусство и религия. Всемирная известность самобытной культуры скифо-сакских племен Горного Алтая. Природно-климатические условия, способствовавшие формированию кочевого типа культуры на территории Алтая. Первые упоминания о скифах греками и китайцами. Пазырыкская культура. История открытия. Искусство – скифо-сибирский звериный стиль. Произведения искусства из дерева, войлока, кожи, кости, железа, золота, серебра. Погребальная обрядность. Мумификация. Культура

тюрков на Алтае: курганные могильники, город-крепость, рисунки-граффити, каменные изваяния. Руническая письменность.

Тема 4. «Эпос Древнего Алтая». 3 ч. Музыкальное творчество алтайцев. Песенные жанры, древнее горловое пение. Музыкальные инструменты. Особенности мифологических представлений кочевых племен Алтая. Культурно-бытовые традиции. Представления алтайцев о добре и зле, о гостеприимстве, семейном счастье и благополучии и их отражение в сказках и легендах. Художественно-поэтические образы алтайских богатырей-воинов и охотников в героических сказаниях.

Тема 5. Присоединение Алтая к России В XVIII – XIX вв. (7 ч.) Этнокультурная ситуация в Верхнем Приобье в начале XVIII в. Джунгарское ханство, его территория и население. Взаимоотношения России и Джунгарии. Первые русские деревни на территории края. Сельскохозяйственные занятия и промыслы первооселенцев. Заселение края после 1747 г.: «пришлые» и добровольные переселенцы. Гибель Джунгарского ханства и принятие южными алтайцами русского подданства. Создание Колывано-Кузнецкой оборонительной линии. Регулярные войска и казачество. Открытие русскими месторождений алтайских медных руд. Становление демидовских предприятий А.Н.Демидова в Рудном Алтае. Колывано-Воскресенский и Барнаульский заводы. Начало промышленной добычи серебра из алтайских руд в 1744 г. Открытие рудного золота на Змеиной горе. Социальный состав русского населения Верхнего Приобья в первой половине XVIII в. Система управления. Военно-горный строй. Начало камнерезного дела на Алтае. Религиозные обряды русского населения Верхнего Приобья: официальное православие и старообрядчество русских переселенцев. Строительство первых православных храмов. Бытовая культура русских крестьян. Развитие казенной золотопромышленности. Условия труда и жизни рабочих. Положение приписных крестьян. Подготовка и обучение «горной элиты». Взаимовлияние культуры русских крестьян и коренного населения. Расширение зоны крестьянского земледелия в первой половине XIX в. Быт и традиции. Влияние горнозаводских порядков на состояние и развитие крестьянского общества и семьи. Самовольные переселенцы. Особенности и условия переселения в 60–80-е годы XIX в. Формирование культурно-исторических категорий «старожилов» и «переселенцев».

Обобщение и контроль (1 ч).

Тематическое планирование 1 класс

№ п/п	Тема	Кол-во часов
1	Вводный урок	1 ч.
2	Моя родословная	6 ч.
3	Природно-климатические условия и возникновение Алтая.	9 ч.
4	Древний Алтай.	5 ч.
5	Эпос Древнего Алтая.	3 ч.
6	Присоединение Алтая к России.	7 ч.
7	Обобщение и контроль	1 ч.
8	Резерв времени.	1 ч.
	Итого	33 ч.

2.6.1.4. Рабочая программа курса внеурочной деятельности «Бусинка»

Планируемые результаты освоения учащимися программы

Личностными результатами изучения курса является формирование следующих умений:

- Определять и высказывать под руководством педагога самые простые общие для всех людей правила поведения при сотрудничестве (этические нормы).
- В предложенных педагогом ситуациях общения и сотрудничества, опираясь на общие для всех простые правила поведения, делать выбор, при поддержке других участников группы и педагога, как поступить.

- Развивать положительный мотив к деятельности в проблемной ситуации ("Хочу разобраться, хочу попробовать свои силы, хочу убедиться смогу ли разрешить эту ситуацию...").

- Формировать положительные изменения в эмоционально-волевой сфере (" Испытываю радость, удовольствие от деятельности, мне это интересно, могу усилием воли концентрировать свое внимание..."), переживание учащимися субъективного открытия: ("Я сам получил этот результат, я сам справился с этой проблемой...").

Межпредметными результатами изучения курса являются формирование следующих универсальных учебных действий (УУД).

Регулятивные УУД:

- Определять и формулировать цель деятельности с помощью учителя.

- Проговаривать последовательность действий .

- Учиться высказывать своё предположение (версию) на основе работы с иллюстрацией.

- Учиться работать по предложенному учителем плану.

- Учиться отличать верно выполненное задание от неверного.

- Учиться совместно с учителем и другими обучающимися давать эмоциональную оценку деятельности товарищей.

Познавательные УУД:

- Ориентироваться в своей системе знаний: отличать новое от уже известного с помощью учителя.

- Добывать новые знания: находить ответы на вопросы, используя справочные источники, свой жизненный опыт и информацию, полученную от учителя.

- Перерабатывать полученную информацию: делать выводы в результате совместной работы всего класса.

- Преобразовывать информацию из одной формы в другую: составлять рассказы и задачи на основе предметных, рисунков, схематических рисунков, схем.

Коммуникативные УУД:

- Донести свою позицию до других: оформлять свою мысль в устной и письменной речи (на уровне одного предложения или небольшого текста).

- Слушать и понимать речь других.

- Совместно договариваться о правилах общения и поведения и следовать им.

- Учиться выполнять различные роли в группе (лидера, исполнителя, критика).

Предметными результатами изучения курса являются формирование следующих умений:

- Получение первоначальных представлений о значении труда в жизни человека и общества, о видах декоративно-прикладного искусства и важности правильного выбора профессии.

- Приобретение навыков самообслуживания, овладение технологическими приемами ручной обработки материалов, освоение правил техники безопасности.

- Использование приобретённых знаний и умений для творческого решения несложных конструкторских, художественно-конструкторских (дизайнерских), технологических и организационных задач.

Результативность курса. В основу изучения курса положены ценностные ориентиры, достижение которых определяются воспитательными результатами. Воспитательные результаты внеурочной деятельности оцениваются по трём уровням.

Первый уровень результатов — приобретение школьником социальных знаний (об общественных нормах, устройстве общества, о социально одобряемых и неодобряемых формах поведения в обществе и т. п.), первичного понимания социальной реальности и повседневной жизни. Для достижения данного уровня результатов особое значение имеет взаимодействие ученика со своими учителями как значимыми для него носителями положительного социального знания и повседневного опыта.

Второй уровень результатов — получение школьником опыта переживания и позитивного отношения к базовым ценностям общества (человек, семья, Отечество, природа, мир, знания, труд, культура), ценностного отношения к социальной реальности в целом.

Содержание курса

I. «Работа с бумагой и картоном». (12 часов)

Бумага находит применение практически во всех областях человеческой деятельности. Трудно найти более подходящий материал для детского творчества, чем бумага. Бумага — один из самых доступных материалов, не требует большого набора инструментов при работе с ней. Очень ценное качество бумаги — способность сохранять ту форму, которую ей придали, что позволяет изготавливать из неё различные поделки, игрушки, а так же предметы, которые мы можем использовать в повседневной жизни.

Работа с бумагой очень увлекательное и полезное занятие — развивает мелкую моторику, фантазию и творческую индивидуальность.

Существует множество видов бумажного творчества. Очень многие известные люди занимались различными видами бумажного искусства, которые хранятся в музеях многих стран мира.

1. Вводное занятие. Давайте познакомимся.
2. Оригами. «Цыпленок».
3. Объемная водяная лилия.
4. Фантазии из «ладошек». Аппликация.
5. Букет из роз.
6. Букет из ромашек.
7. Цветочные фантазии. Изделия в технике «торцевание».
8. Оригами-мозаика.

Темы для бесед: «История создания бумаги», «Как появились ножницы».

II. «Работа с природным материалом». (4 часа)

Работа с природным материалом включает в себе большие возможности сближения ребенка с родной природой, воспитания бережного, заботливого отношения к ней и формирования первых трудовых навыков.

1. Мозаика (с использованием семян, камешков, листьев).
2. Аппликация из листьев.
3. Аппликация из кленовых «парашютиков».

Темы для бесед: «Флористика».

III. «Работа с тканью». (9 часов)

В ходе работы с тканью учащиеся знакомятся с основами дизайна, углубляют знания по конструированию и моделированию, развивается эстетический вкус, формируется представление о декоративно-прикладном искусстве, дети учатся экономно расходовать используемый в работе материал, развивается художественный вкус, формируются профессиональные навыки.

1. Аппликация из ткани.
2. Мягкая игрушка «Бычок».
3. Мягкая игрушка «Коровка»

Темы для бесед: «Откуда ткани к нам пришли?»

IV. «Рукоделие из ниток». (7 часов)

Нитки — один из самых ярких материалов. С помощью ниток, фактуры полотна можно создавать прекрасные картины с различными сюжетами на разные темы.

Нитки являются достаточно простым и доступным подручным материалом для изготовления поделок, который, к тому же, имеется в каждом доме и с которым мы знакомы с самых ранних лет.

Ниткография, техника изонить также применяет в своей работе нитки.

1. Аппликация из нарезанных ниток.
2. Изонить. Открытка «Сердечко».

V. «Работа с бросовым материалом». (4 часа)

«Бросовый материал – это все то, что можно было без жалости выкинуть, а можно и использовать, дав волю безграничной детской фантазии». О. Шлосс.

Сейчас стало модным говорить об экологии, о новых способах использования мусора для всеобщего блага. Но мы поговорим совершенно не об этом, а о той огромной радости, которую доставляют детям творчество, рукоделие. Практически каждый день мы выбрасываем пластиковые бутылки, одноразовую посуду, упаковки от продуктов, всевозможные коробки, трубочки, старые фломастеры, газеты, бутылочные пробки, фантики от конфет и т.д. И вряд ли задумываемся о том, что многое из этого мусора может получить новое применение, став основой для оригинальной детской поделки или увлекательной игрушки. Ненужные вещи, от которых мы стремимся избавиться как можно скорее, несут в себе множество возможностей для такого творчества.

Работа с такими материалами способствует развитию конструкторской деятельности детей. С помощью различных инструментов они учатся обрабатывать и соединять детали из различных материалов, узнают их свойства, что содействует развитию их воображения, техническим навыков. Работа с разного рода материалами расширяет круг знаний детей об окружающем мире.

1. Аппликация из фантиков.
2. Панно из карандашных стружек.
3. Моделирование. «Добрая коровушка».

VI. «Итоговое занятие»

Тематическое планирование программы

№	Название разделов	Количество часов		
		теория	практ	всего
1	Вводное занятие	1	-	1
2	Техника плетения	1	2	3
3	Плоские фигурки животных	1	4	5
4	Объемные фигурки	1	4	5
5	Украшения	1	3	4
6	Цветы из бисера	1	6	7
7	Панно по мотивам сказок и сюжетам басен	1	4	5
8	Вышивка бисером	1	5	6
9	Итоговое занятие	-	1	1
	Итого	8	29	37

2.6.1.5. Рабочая программа курса внеурочной деятельности «Белая ладья»

Планируемые результаты освоения учащимися программы

Личностные результаты освоения программы курса

Формирование установки на безопасный, здоровый образ жизни, наличие мотивации к творческому труду, работе на результат, бережному отношению к материальным и духовным ценностям.

Развитие навыков сотрудничества со взрослыми и сверстниками в разных социальных ситуациях, умения не создавать конфликтов и находить выходы из спорных ситуаций.

Развитие этических чувств, доброжелательности и эмоционально-нравственной отзывчивости, понимания и сопереживания чувствам других людей.

Формирование эстетических потребностей, ценностей и чувств.

Развитие самостоятельности и личной ответственности за свои поступки, в том числе в информационной деятельности, на основе представлений о нравственных нормах, социальной справедливости и свободе.

Метапредметные результаты освоения программы курса

Овладение способностью принимать и сохранять цели и задачи учебной деятельности, поиска средств её осуществления.

Освоение способов решения проблем творческого и поискового характера.

Формирование умения планировать, контролировать и оценивать учебные действия в соответствии с поставленной задачей и условиями её реализации; определять наиболее эффективные способы достижения результата.

Формирование умения понимать причины успеха/неуспеха учебной деятельности и способности конструктивно действовать даже в ситуациях неуспеха.

Овладение логическими действиями сравнения, анализа, синтеза, обобщения, классификации, установление аналогий и причинно-следственных связей, построение рассуждений.

Готовность слушать собеседника и вести диалог; готовность признавать возможность существования различных точек зрения и права каждого иметь свою точку зрения и оценку событий.

Определение общей цели и путей её достижения; умение договариваться о распределении функций и ролей в совместной деятельности; осуществлять взаимный контроль в совместной деятельности, адекватно оценивать собственное поведение и поведение окружающих.

Предметные результаты освоения программы курса.

Знать шахматные термины: белое и чёрное поле, горизонталь, вертикаль, диагональ, центр.

Правильно определять и называть белые, чёрные шахматные фигуры; Правильно расставлять фигуры перед игрой; Сравнить, находить общее и различие.

Уметь ориентироваться на шахматной доске. Понимать информацию, представленную в виде текста, рисунков, схем.

Знать названия шахматных фигур: ладья, слон, ферзь, конь, пешка. Шах, мат, пат, ничья, мат в один ход, длинная и короткая рокировка и её правила.

Правила хода и взятия каждой из фигур, «игра на уничтожение», лёгкие и тяжёлые фигуры, ладейные, коневые, слоновые, ферзевые, королевские пешки, взятие на проходе, превращение пешки. принципы игры в дебюте;

Основные тактические приемы; что означают термины: дебют, миттельшпиль, эндшпиль, темп, оппозиция, ключевые поля.

Грамотно располагать шахматные фигуры в дебюте; находить несложные тактические удары и проводить комбинации; точно разыгрывать простейшие окончания

Содержание курса

Вводное занятие. Что такое шахматы? Развитие шахмат. Рождение шахмат. От чатуранги к шатранджу. Шахматы проникают в Европу. Чемпионы мира по шахматам.

Шахматная доска. Поле боя и войско. Знакомство с шахматной доской. Белые и черные поля. Чередование белых и черных полей на шахматной доске. Обозначение горизонталей и вертикалей, полей, шахматных фигур. Запись шахматной партии. Запись начального положения.

Начальная позиция фигур на шахматной доске. Ходы фигур. Белые и черные. Ладья, слон, ферзь, конь, пешка, король. Просмотр презентации «Приключения в Шахматной стране». Первый шаг в мир шахмат.

«Способности фигур». Расстановка фигур перед шахматной партией. Правило: «Ферзь любит свой цвет». Связь между горизонталями, вертикалями, диагоналями и начальным положением фигур.

Ходы и взятие фигур. Шахматные мудрости. Работа со слайдами.

Что такое вечный Шах и Пат. Открытый шах. Двойной шах. Дидактическая игра «Первый шах». Что такое пат? Дидактическое задание «Мат или пат».

Ценность шахматных фигур. Кто сильнее? Ценность фигур. Сравнительная сила фигур. Дидактические задания «Кто сильнее?».

Ценность шахматных фигур. Достижение материального перевеса. Дидактическое задание «Выигрыш материала» (выигрыш ладьи, слона, коня). Игровая практика.

Ценность шахматных фигур. Способы защиты. Дидактическое задание «Защита» (защита атакованной фигуры другой своей фигурой, перекрытие, контратака). Игровая практика.

Пешки - охрана короля (пешечное прикрытие). Место пешки в начальном положении.

Ладьяная, коневая, слоновая, ферзевая, королевская пешка. Ход пешки, взятие. Превращение пешки.

Ладья против слона. «Игра на уничтожение» (ладья против слона, две ладьи против слона, ладья против двух слонов, две ладьи против двух слонов, сложные положения).

Ферзь. Ферзь против слона и ладьи. Место ферзя в начальном положении. Ход ферзя, взятие. Ферзь - тяжелая фигура. Ферзь против ладьи, ферзь против слона, ферзь против ладьи и слона, сложные положения.

Конь против ферзя, слона и ладьи. Место коня в начальном положении. Ход коня, взятие.

Конь - легкая фигура. Конь против ферзя, конь против ладьи, конь против слона, сложные положения.

Мат ферзем и мат ладьей. Мат ферзем, ладьей, слоном, конем, пешкой. Дидактическое задание «Мат или не мат».

Мат двумя слонами. Мат в один ход слоном, двумя слонами, конем, пешкой (простые примеры). Дидактическое задание «Мат в один ход».

Солдат становится генералом (король, легкая фигура и пешка против короля).

Типичные матовые финалы. Мат в один ход: сложные примеры с большим числом шахматных фигур. Дидактическое задание «Дай мат в один ход»

Рокировка и ее правила. Длинная и короткая рокировка. Правила рокировки. Дидактическое задание «Рокировка».

Шахматная партия. Игра всеми фигурами из начального положения (без пояснений о том, как лучше начинать шахматную партию). Дидактическая игра «Два хода»,

Шахматная партия. Самые общие рекомендации о принципах разыгрывания дебюта. Игра всеми фигурами из начального положения.

Техника матования одинокого короля. Ферзь и ладья против короля. Дидактические задания «Шах или мат», «Мат или пат», «Мат в один ход», «На крайнюю линию», «В угол», «Ограниченный король», «Мат в два хода». Игровая практика.

Техника матования одинокого короля. Ладья и король против короля. Дидактические задания «Шах или мат», «Мат или пат», «Мат в один ход», «На крайнюю линию», «В угол», «Ограниченный король», «Мат в два хода». Игровая практика.

Достижение мата без жертвы материала. Учебные положения на мат в два хода. Дидактическое задание «Объяви мат в два хода». Защита от мата. Игровая практика.

Ничья, пат. «Сделай ничью или пат». Игровая практика.

Шахматный дебют. Игра «на мат» с первых ходов партии. Детский мат. Защита. Дидактические задания «Поставь детский мат», «Защитись от мата».

Шахматный дебют (продолжение). Вариации на тему детского мата. Другие угрозы быстрого мата в дебюте. Защита. Как отражать скороспелый дебютный наскок противника. Дидактические задания «Поставь детский мат», «Мат в 1 ход».

Основы дебюта. Вариации на тему детского мата. Другие угрозы быстрого мата в дебюте. Защита. Защитись от мата. Неразумность игры в дебюте одними пешками (с исключениями из правила)

Основы Миттешпиля. Самые общие рекомендации о том, как играть в миттельшпиле. Тактические приемы. Связка в миттельшпиле. Двойной удар.

Основы Миттешпиля. Тактические приемы. Открытое нападение. Открытый шах. Двойной шах. Дидактическое задание «Выигрыш материала». Матовые комбинации (на мат в 3 хода) и комбинации, ведущие к достижению материального перевеса.

Шахматная комбинация. Достижение мата путем жертвы шахматного материала (матовые комбинации). Типы матовых комбинаций: темы разрушения королевского прикрытия, отвлечения, завлечения, блокировки, освобождения пространства, уничтожения защиты и др. Шахматные комбинации, ведущие к достижению материального перевеса. Комбинации для достижения ничьей (комбинации на вечный шах, патовые комбинации и др.).

Шахматная комбинация. Матовые комбинации. Тема разрушения королевского прикрытия. Дидактическое задание «Объяви мат в два хода». Игровая практика.

Заключительное занятие. Шахматный вечер «Что? Где? Когда?».

Тематическое планирование 2 – 4 классы

№ п/п	Темы занятий	Количество час
1.	Вводное занятие. Что такое шахматы? Развитие шахмат.	1
2.	Шахматная доска.	2
3.	Шахматные фигуры	5
4.	Ходы и взятие фигур	15
5.	Шахматный дебют	3
6.	Основы Миттешпиля	2
7.	Шахматная комбинация	5
8.	Заклучительное занятие	1
	Итого	34

2.6.1.6. Рабочая программа курса внеурочной деятельности «Театрально-музыкальный»

Планируемые результаты освоения учащимися программы

В ходе реализации данной программы у учащихся формируются личностные, предметные и метапредметные универсальные учебные действия.

1. Личностные результаты:

- наличие эмоционально-ценностного отношения к искусству;
- реализация творческого потенциала в процессе коллективного (индивидуального) музицирования;
- позитивная самооценка своих музыкально-творческих возможностей.
- коммуникативное развитие.

2. Предметные результаты:

- устойчивый интерес к музыке и различным видам (или какому-либо одному виду) музыкально-творческой деятельности;
- общее понятие о значении музыки в жизни человека, знание основных закономерностей музыкального искусства, общее представление о музыкальной картине мира;
- элементарные умения и навыки в различных видах учебно- творческой деятельности.

3. Метапредметные результаты:

- развитое художественное восприятие, умение оценивать произведения разных видов искусств;
- ориентация в культурном многообразии окружающей действительности, участие в музыкальной жизни класса, школы, города и др.;
- продуктивное сотрудничество (общение, взаимодействие) со сверстниками при решении различных музыкально-творческих задач;
- наблюдение за разнообразными явлениями жизни и искусства в учебной внеурочной деятельности.

Содержание курса

1. Работа над певческой установкой и дыханием (2 часа)

Посадка певца, положение корпуса, головы. Навыки пения сидя и стоя. Дыхание перед началом пения. Одновременный вдох и начало пения. Различный характер дыхания перед началом пения в зависимости от характера исполняемого произведения: медленное, быстрое. Смена дыхания в процессе пения; различные его приемы (короткое и активное в быстрых произведениях, более спокойное, но также активное в медленных). Цезуры, знакомство с навыками «цепного» дыхания (пение выдержанного звука в конце произведения; исполнение продолжительных музыкальных фраз на «цепном дыхании»).

2. Музыкальный звук. Высота звука. Работа над звуковедением и чистотой интонирования (4 часа)

Естественный, свободный звук без крика и напряжения (форсировки). Преимущественно мягкая атака звука. Округление гласных, способы их формирования в различных регистрах (головное звучание). Пение нонлегато и легато. Добиваться ровного звучания во всем диапазоне детского голоса, умения использовать головной и грудной регистры.

3. Работа над дикцией и артикуляцией (2 часа)

Развивать согласованность артикуляционных органов, которые определяют качество произнесения звуков речи, разборчивость слов или дикции (умение открывать рот, правильное положение губ, освобождение от зажатости и напряжения нижней челюсти, свободное положение языка во рту). Особенности произношения при пении: напевность гласных, умение их округлять, стремление к чистоте звучания неударных гласных. Быстрое и четкое выговаривание согласных.

4. Формирование чувства ансамбля (6 часов)

Выработка активного унисона (чистое и выразительное интонирование диатонических ступеней лада), ритмической устойчивости в умеренных темпах при соотношении простейших длительностей (четверть, восьмая, половинная). Постепенное расширение задач: интонирование произведений в различных видах мажора и минора, ритмическая устойчивость в более быстрых и медленных темпах с более сложным ритмическим рисунком (шестнадцатые, пунктирный ритм). Устойчивое интонирование одноголосого пения при сложном аккомпанементе. Навыки пения двухголосия с аккомпанементом. Пение несложных двухголосных песен без сопровождения.

5. Формирование сценической культуры. Работа с фонограммой (23 часа)

Обучение ребенка пользованию фонограммой осуществляется сначала с помощью аккомпанирующего инструмента в классе, в соответствующем темпе. Пение под фонограмму – заключительный этап сложной и многогранной предварительной работы. Задача педагога – подбирать репертуар для детей в согласно их певческим и возрастным возможностям. Также необходимо учить детей пользоваться звукоусилительной аппаратурой, правильно вести себя на сцене. С помощью пантомимических упражнений развиваются артистические способности детей, в процессе занятий по вокалу вводится комплекс движений по ритмике. Таким образом, развитие вокальных навыков сочетает вокально-техническую деятельность с работой по музыкальной выразительности и созданию сценического образа.

Тематическое планирование 1 – 4 классы

№	Наименование разделов и тем	Количество часов
1.	Певческая установка. Певческое дыхание.	2
2.	Музыкальный звук. Высота звука. Работа над звуковедением и чистотой интонирования.	4
3.	Работа над дикцией и артикуляцией	2
4.	Формирование чувства ансамбля.	6
5.	Формирование сценической культуры. Работа с фонограммой.	23
<i>Итого:</i>		34

2.6.1.7. Рабочая программа курса внеурочной деятельности «Боровичок»

Планируемые результаты освоения учащимися программы

Личностными результатами являются следующие умения:

Осознавать единство и целостность окружающего мира, возможности его познаваемости и объяснимости на основе достижений науки.

Постепенно выстраивать собственное целостное мировоззрение.

Осознавать потребность и готовность к самообразованию, в том числе и в рамках самостоятельной деятельности вне школы.

Оценивать жизненные ситуации с точки зрения безопасного образа жизни и сохранения здоровья.

Оценивать экологический риск взаимоотношений человека и природы.

Формировать экологическое мышление: умение оценивать свою деятельность и поступки других людей с точки зрения сохранения окружающей среды – гаранта жизни и благополучия людей на Земле.

Метапредметными результатами является формирование универсальных учебных действий (УУД).

Регулятивные УУД:

Самостоятельно обнаруживать и формулировать учебную проблему, определять цель учебной деятельности, выбирать тему проекта.

Выдвигать версии решения проблемы, осознавать конечный результат, выбирать из предложенных и искать самостоятельно средства достижения цели.

Составлять (индивидуально или в группе) план решения проблемы (выполнения проекта).

Работая по плану, сверять свои действия с целью и, при необходимости, исправлять ошибки самостоятельно.

В диалоге с учителем совершенствовать самостоятельно выработанные критерии оценки.

Познавательные УУД:

Анализировать, сравнивать, классифицировать и обобщать факты и явления. Выявлять причины и следствия простых явлений.

Осуществлять сравнение, сериацию и классификацию, самостоятельно выбирая основания и критерии для указанных логических операций; строить классификацию на основе дихотомического деления (на основе отрицания).

Строить логическое рассуждение, включающее установление причинно-следственных связей.

Создавать схематические модели с выделением существенных характеристик объекта.

Составлять тезисы, различные виды планов (простых, сложных и т.п.).

Преобразовывать информацию из одного вида в другой (таблицу в текст и пр.).

Вычитывать все уровни текстовой информации.

Уметь определять возможные источники необходимых сведений, производить поиск информации, анализировать и оценивать ее достоверность.

Коммуникативные УУД:

Самостоятельно организовывать учебное взаимодействие в группе (определять общие цели, распределять роли, договариваться друг с другом и т.д.).

Предметными результатами являются следующие умения:

1. Осознание исключительной роли жизни на Земле и значение экологии в жизни человека и общества:

- определять роль в природе различных групп организмов;
- объяснять роль живых организмов в круговороте веществ экосистемы.

2. Формирование представления о природе как развивающейся системе:

- рассматривать биологические процессы в развитии;
- приводить примеры приспособлений организмов к среде обитания и объяснять их значение.

3. Освоение элементарных биологических основ медицины, сельского и лесного хозяйства, биотехнологии:

- использовать биологические знания в быту;
- объяснять значение живых организмов в жизни и хозяйстве человека.

4. Овладение системой экологических и биосферных знаний, определяющей условия ограничения активности человечества в целом и каждого отдельного человека:

- объяснять мир с точки зрения экологии;
- перечислять отличительные свойства живого;
- различать основные группы живых организмов;
- объяснять строение и жизнедеятельность изученных групп живых организмов;

5. Овладение наиболее употребительными понятиями и законами курса экологии и их использованием в практической жизни:

- понимать смысл экологических терминов;
- характеризовать методы экологической науки (наблюдение, описание, измерение, сравнение, эксперимент, моделирование) и их роль в познании живой природы;
- проводить биологические опыты и эксперименты и объяснять их результаты; пользоваться увеличительными приборами и иметь элементарные навыки приготовления и изучения препаратов.

6. Овладение биологическими основами здорового образа жизни:

- оценивать поведение человека с точки зрения здорового образа жизни;
- использовать знания биологии при соблюдении правил повседневной гигиены;
- различать съедобные и ядовитые организмы своей местности.

Содержание

Тематическое планирование 1 класс

№ занятия	Тема	Количество часов
1	Что такое экология?	1
2-9	Мой дом за окном	8
10-22	Я и моё окружение	13
23-26	Гигиена моего дома	4
27-28	Вода – источник жизни	2
29-30	Солнце и свет в нашей жизни	2
31-32	Воздух и здоровье	2
33-34	Мой край	2
	Итого	34

3. Организационный раздел

3.1. Учебный план

Учебный план АООП для обучающихся с умственной отсталостью (интеллектуальными нарушениями), (далее — Учебный план) фиксирует общий объем нагрузки, максимальный объем аудиторной нагрузки обучающихся, состав и структуру обязательных предметных областей, распределяет учебное время, отводимое на их освоение по классам и учебным предметам.

Учебный план определяет общие рамки принимаемых решений при разработке содержания образования, требований к его усвоению и организации образовательного процесса, а также выступает в качестве одного из основных механизмов его реализации. В соответствии с требованиями Стандарта (п. 1. 13), который устанавливает сроки освоения АООП обучающимися с умственной отсталостью (интеллектуальными нарушениями) в течение 9 лет I-IX классы ;

Выбор вариантов сроков обучения МКОУ “Урлаповская СОШ имени Н.В.Четырина» осуществляет самостоятельно с учетом:

- особенностей психофизического развития обучающихся, сформированности у них –
- готовности к школьному обучению и имеющихся особых образовательных потребностей;
- наличия комплекса условий для реализации АООП (кадровые, финансовые и материально-технические).

На каждом этапе обучения в учебном плане представлены семь предметных областей и коррекционно-развивающая область. Содержание всех учебных предметов, входящих в состав каждой предметной области, имеет ярко выраженную коррекционно-развивающую направленность, заключающуюся в учете особых образовательных потребностей этой категории обучающихся. Кроме этого, с целью коррекции недостатков психического и физического развития обучающихся в структуру учебного плана входит и коррекционно-развивающая область.

Учебный план состоит из двух частей — обязательной части и части, формируемой участниками образовательных отношений.

Обязательная часть учебного плана определяет состав учебных предметов обязательных предметных областей, которые должны быть реализованы, и учебное время, отводимое на их изучение по классам (годам) обучения. Обязательная часть учебного плана отражает содержание образования, которое обеспечивает достижение важнейших целей современного образования обучающихся с умственной отсталостью (интеллектуальными нарушениями): формирование жизненных компетенций, обеспечивающих овладение системой социальных отношений и социальное развитие обучающегося, а также его интеграцию в социальное окружение; формирование основ духовно-нравственного развития обучающихся, приобщение их к общекультурным, национальным и этнокультурным ценностям формирование здорового образа жизни, элементарных правил поведения в экстремальных ситуациях.

Часть учебного плана, формируемая участниками образовательных отношений, обеспечивает реализацию особых (специфических) образовательных потребностей, характерных для данной группы обучающихся, а также индивидуальных потребностей каждого обучающегося.

Обязательным элементом структуры учебного плана является "Коррекционно-развивающая область", реализующаяся через содержание коррекционных курсов. Количество часов, выделяемых на реализацию коррекционно-развивающей области учебного плана для обучающихся с легкой умственной отсталостью (интеллектуальными нарушениями), составляет за 9 учебных лет не более 1 830 часов.

Таким образом, часть учебного плана, формируемая участниками образовательных отношений, предусматривает: учебные занятия, обеспечивающие различные интересы обучающихся, в том числе этнокультурные; увеличение учебных часов, отводимых на изучение отдельных учебных предметов обязательной части; введение учебных курсов, обеспечивающих удовлетворение особых образовательных потребностей обучающихся с

умственной отсталостью (интеллектуальными нарушениями) и необходимую коррекцию недостатков в психическом и (или) физическом развитии; введение учебных курсов для факультативного изучения отдельных учебных предметов.

Обязательным элементом структуры учебного плана является «Коррекционно-развивающая область», реализующаяся через содержание коррекционных курсов.

Содержание **коррекционно-развивающей области** учебного плана представлено коррекционными занятиями логопедическими, психокоррекционным и ритмикой. Всего на коррекционно-развивающую область отводится 6 часов в неделю. Выбор коррекционных индивидуальных и групповых занятий, их количественное соотношение может осуществляться общеобразовательной организацией самостоятельно, исходя из психофизических особенностей обучающихся с умственной отсталостью на основании рекомендаций психолого-медико-педагогической комиссии и индивидуальной программы реабилитации инвалида. Время, отведенное на реализацию коррекционно-развивающей области, не учитывается при определении максимально допустимой недельной нагрузки, но учитывается при определении объемов финансирования.

Организация занятий по направлениям внеурочной деятельности (нравственное, социальное, общекультурное, спортивно-оздоровительное) является неотъемлемой частью образовательного процесса в МКОУ «Урлаповская СОШ имени Н.В.Четырина». Учащимся предоставляется возможность выбора широкого спектра занятий, направленных на их развитие. Выбор направлений внеурочной деятельности и распределение на них часов самостоятельно осуществляется общеобразовательной организацией в рамках общего количества часов, предусмотренных примерным учебным планом (4 часа). Чередование учебной и внеурочной деятельности в рамках реализации АООП определяет образовательная организация.

Для развития потенциала тех обучающихся с умственной отсталостью (интеллектуальными нарушениями), которые в силу особенностей своего психофизического развития испытывают трудности в усвоении отдельных учебных предметов, могут разрабатываться с участием их родителей (законных представителей) индивидуальные учебные планы, в рамках которых формируются индивидуальные учебные программы (содержание дисциплин, курсов, модулей, темп и формы образования). Календарный учебный график определяет чередование учебной деятельности (урочной и внеурочной) и плановых перерывов при получении образования для отдыха и иных социальных целей (каникул) по календарным периодам учебного года:

- дата начала учебного года: не ранее 1 сентября текущего календарного года;
- дата окончания учебного года: для обучающихся 1-9ых классов не позднее 25 мая текущего календарного года;
- дата окончания учебного года: для обучающихся 2 – 8 классов не позднее 31 мая текущего календарного года;
- продолжительность учебного года для обучающихся 1 классов – 33 календарные недели, во 2-8 – 35 недель;
- продолжительность каникул в течение учебного года: не менее 30 дней в совокупности за осенние, зимние и весенние каникулы;
- продолжительность летних каникул: с 1 июня по 31 августа текущего календарного года.

Режим работы

пятидневная учебная неделя.

Количество учебных занятий за 5 лет не может превышать нормативов, установленных СанПиН

Организация промежуточной и итоговой аттестации

Сроки промежуточной аттестации: за 7 дней до окончания учебной четверти, года Промежуточной аттестации подлежат учащиеся 2-4 классов. Обучающимся, которые по состоянию здоровья длительное время не могут посещать образовательное учреждение, предоставляется возможность индивидуального обучения на дому.

Промежуточная аттестация – процедура, проводимая с целью оценки качества освоения обучающимися части содержания (четвертное оценивание) или всего объема учебной дисциплины за учебный год (годовое оценивание).

Итоговая аттестация

Итоговая аттестация осуществляется организацией по завершению реализации АООП в форме двух испытаний:

первое — предполагает комплексную оценку предметных результатов усвоения обучающимися русского языка, чтения (литературного чтения), математики и основ социальной жизни; второе — направлено на оценку знаний и умений по выбранному профилю труда.

Результаты итоговой аттестации оцениваются в форме «зачет» / «не зачет».

Годовой учебный план общего образования умственной отсталостью (интеллектуальными нарушениями): дополнительный первый класс (I)-IV классы

Предметные области	Классы Учебные предметы	Количество часов в год				Всего
		I	II	III	IV	
Обязательная часть						
1. Язык и речевая практика	1.1. Русский язык	99	102	102	102	471
	1.2. Чтение	99	136	136	136	573
	1.3. Речевая практика	66	68	68	68	369
2. Математика	2.1. Математика	99	136	136	136	606
3. Естествознание	3.1. Мир природы и человека	66	34	34	34	234
4. Искусство	4.1. Музыка	66	34	34	34	234
	4.2. Изобразительное искусство	33	34	34	34	201
5. Физическая культура	5.1. Физическая культура	99	102	102	102	504
6. Технология	6.1. Ручной труд	66	34	34	34	234
Итого		693	680	680	680	3426
Часть, формируемая участниками образовательных отношений		-	102	102	102	306
Максимально допустимая годовая нагрузка (при 5-дневной учебной неделе)		693	782	782	782	3732
Коррекционно-развивающая область (логопедические, коррекционные занятия и ритмика)		198	204	204	204	1008
Внеурочная деятельность		132	136	136	136	672
Всего к финансированию		1023	1122	1122	1122	5412

Недельный учебный план общего образования обучающихся с умственной отсталостью (интеллектуальными нарушениями) дополнительный первый класс I-IV классы

Предметные области	Учебные предметы/классы	Количество часов в неделю				Всего
		Iд/И	II	III	IV	
Обязательная часть						
1. Язык и речевая практика	1.1. Русский язык	2/2	3	3	3	14
	1.2. Чтение	2/2	4	4	4	17
	1.3. Речевая практика	3/2	2	2	2	11
2. Математика	2.1. Математика	3/3	4	4	4	18

3. Естествознание	3.1. Мир природы и человека	2/2	1	1	1	7
4. Искусство	4.1. Музыка	2/2	1	1	1	7
	4.2. Изобразительное искусство	2/2	1	1	1	6
5. Физическая культура	5.1. Физическая культура	3/3	3	3	3	15
6. Технология	6.1. Ручной труд	2/2	2	2	2	7
Итого		21/21	22	22	22	102
Часть, формируемая участниками образовательных отношений		-	1	1	1	9
Максимально допустимая годовая нагрузка (при 5-дневной учебной неделе)		21/21	23	23	23	111
Коррекционно-развивающая область		6/6	6	6	6	30
Курсы внеурочной деятельности		4/4	4	4	4	20
Итого		31/31	33	33	33	161

Годовой учебный план общего образования обучающихся с умственной отсталостью (интеллектуальными нарушениями): V-IX классы

Предметные области	Классы Учебные предметы	Количество часов в год					Всего
		V	VI	VII	VIII	IX	
Обязательная часть							
1. Язык и речевая практика	1.1. Русский язык	136	136	136	136	136	680
	1.2. Чтение (Литературное чтение)	136	136	136	136	136	680
2. Математика	1. Математика	136	136	102	102	102	578
	2.2. Информатика	-	-	34	34	34	102
3. Естествознание	3.1. Природоведение	68	68	-	-	-	136
	3.2. Биология	-	-	68	68	68	204
	3.3. География	-	68	68	68	68	272
4. Человек	4.1. Мир истории	-	68	-	-	-	68
	4.2. Основы социальной жизни	34	34	68	68	68	272
		-	-	68	68	68	204
5. Искусство	5.1. Изобразительное искусство	68	-	-	-	-	68
	5.2. Музыка	34	-	-	-	-	34
6. Физическая культура	6.1. Физическая культура	102	102	102	102	102	510
7. Технология	7.1. Профильный труд	204	204	238	272	272	1190
Итого		918	952	986	1020	1020	4998
Часть, формируемая участниками образовательных отношений		0	0	0	0	0	0
Максимально допустимая годовая нагрузка (при 5-дневной учебной неделе)		986	1020	1088	1122	1122	5338
Коррекционно-развивающая область (логопедические, коррекционные занятия и ритмика)		204	204	204	204	204	1020
Внеурочная деятельность		136	136	136	136	136	680
Всего к финансированию		1326	1360	1428	1462	1462	7038

**Недельный учебный план обучающихся с умственной отсталостью
(интеллектуальными нарушениями)
5-9 классы**

Предметные области	Классы Учебные предметы	Количество часов в неделю					Всего
		V	VI	VII	VIII	IX	
Обязательная часть							
1. Язык и речевая практика	1.1. Русский язык	4	4	4	4	4	20
	1.2. Чтение (Литературное чтение)	4	4	4	4	4	20
2. Математика	1. Математика	4	4	3	3	3	17
	2.2. Информатика			1	1	1	3
3. Естествознание	3.1. Природоведение	2	2				4
	3.2. Биология			2	2	2	6
	3.3. География		2	2	2	2	8
4. Человек	4.1. Мир истории		2				2
	4.2. Основы социальной жизни	1	1	2	2	2	8
	4.3. История отечества			2	2	2	6
5. Искусство	5.1. Изобразительное искусство	2					2
	5.2. Музыка	1					1
6. Физическая культура	6.1. Физическая культура	3	3	3	3	3	15
7. Технология	7.1. Профильный труд	6	6	7	8	8	35
Итого		27	28	30	31	31	147
<i>Часть, формируемая участниками образовательных отношений</i>		2	2	2	2	2	10
Максимально допустимая годовая нагрузка (при 5-дневной учебной неделе)		29	30	32	33	33	257
Коррекционно-развивающая область (логопедические, коррекционные занятия и ритмика)		6	6	6	6	6	30
Внеурочная деятельность		4	4	4	4	4	20
Всего к финансированию		39	40	42	43	43	307

**Недельный учебный план обучающихся с умственной отсталостью
(интеллектуальными нарушениями)
10-12 классы**

Предметные области	Классы Учебные предметы	Количество часов в неделю			Всего
		X	XI	XII	
Обязательная часть					
1. Язык и речевая практика	1.1. Русский язык	2	2	2	6
	1.2. Литературное чтение	3	3	2	8
2. Математика	1. Математика	2	2	2	6
	2.2. Информатика	1	1	1	3

3. Человек	3.1. Основы социальной жизни	2	2	2	6
	3.2. Обществоведение	1	1	2	4
	3.3. Этика	2	2	2	6
4. Физическая культура	4.1. Физическая культура	3	3	3	9
5. Технология	5.1. Профильный труд	15	15	15	45
Итого		31	31	31	93
<i>Часть, формируемая участниками образовательных отношений</i>		3	3	3	9
Максимально допустимая годовая нагрузка (при 5-дневной учебной неделе)		34	34	34	102
Коррекционно-развивающая область (логопедические, коррекционные занятия и ритмика)		6	6	6	18
Внеурочная деятельность		4	4	4	12
Всего к финансированию		44	44	44	132

3.2. Система специальных условий реализации основной образовательной программы в соответствии с требованиями стандарта

3.2.1. Кадровые условия реализации АООП

Для реализации АООП начального общего образования, достижения планируемых результатов в школе имеется коллектив специалистов, объединенных единой организационной структурой, обеспечивающей эффективность системы управления всеми участниками образовательного процесса, взаимодействие школы с социальными партнерами, качественное и полное выполнение государственного задания. Функциональные обязанности определены в соответствии с должностными инструкциями, разработанными на основе «Квалификационных характеристик должностей работников образования» Единого квалификационного справочника должностей руководителей, специалистов и служащих.

Нормативные документы:

Приказ Минздравсоцразвития России от 26 августа 2010г. №761н «Об утверждении Единого квалификационного справочника должностей руководителей, специалистов и служащих, раздел «Квалификационные характеристики должностей работников образования» (зарегистрировано в Минюсте России 6 октября 2010г. №18638).

Школа располагает опытными, высококвалифицированными специалистами. В начальной школе образовательную деятельность осуществляют 5 учителей начальных классов, педагог-психолог, учитель-логопед, учитель музыки, учитель иностранного языка.

В школе работают методические объединения учителей.

МКОУ «Урлаповская СОШ им.Н.В.Четырина» ориентирована на создание максимума условий для физического, интеллектуального, патриотического, экологического и трудового развития детей на основе изучения личности учащихся, их интересов, стремлений и желаний.

Должность	Должностные обязанности	Количество работников	Уровень квалификации работников
-----------	-------------------------	-----------------------	---------------------------------

Руководитель образовательного учреждения	обеспечивает системную образовательную и административно-хозяйственную работу образовательного учреждения	1	высшее профессиональное образование.
И.о. заместителя руководителя	координирует работу преподавателей, воспитателей, разработку учебно-методической и иной документации. Обеспечивает совершенствование методов организации образовательной деятельности. Осуществляет контроль за качеством образовательной деятельности.	1	высшее профессиональное образование.
Учитель начальных классов	осуществляет обучение и воспитание учащихся, способствует формированию общей культуры личности, социализации, осознанного выбора и освоения образовательных программ.	3 2	высшее профессиональное образование среднее специальное образование
Учитель иностранного языка	Английский язык	1	Высшее профессиональное образование
Учитель музыки	Организация условий для успешного продвижения ребенка в рамках образовательной деятельности	1	Высшее профессиональное образование
Учитель физической культуры	Организация условий для успешного продвижения ребенка в рамках образовательной деятельности	2	Высшее профессиональное образование
Библиотекарь.	обеспечивает доступ учащихся к информационным ресурсам, участвует в их духовно-нравственном воспитании, профориентации и социализации, содействует формированию информационной компетентности учащихся.	1	среднее профессиональное образование по специальности «Библиотечно-информационная»
Педагог-психолог	осуществляет профессиональную деятельность, направленную на сохранение психического, соматического и социального благополучия учащихся	1	высшее профессиональное образование

Учитель-логопед	Осуществляет работу, направленную на максимальную коррекцию недостатков в развитии у учащихся, осуществляет обследование, определяет структуру и степень выраженности имеющегося у них нарушения развития.	1	высшее профессиональное образование
-----------------	--	---	-------------------------------------

Профессиональное развитие и повышение квалификации педагогических работников. Основным условием формирования и наращивания необходимого и достаточного кадрового потенциала школы является обеспечение в соответствии с новыми образовательными реалиями и задачами адекватности системы непрерывного педагогического образования происходящим изменениям в системе образования в целом. Повышение квалификации педагогических работников осуществляется не реже **1 раза в 3 года**. Повышение квалификации педагогов школы проходит в соответствии с графиком курсовой подготовки.

Ожидаемый результат повышения квалификации — профессиональная готовность работников образования к реализации ФГОС:

- обеспечение оптимального вхождения работников образования в систему ценностей современного образования;
- принятие идеологии ФГОС общего образования;
- освоение новой системы требований к структуре основной образовательной программы, результатам её освоения и условиям реализации, а также системы оценки итогов образовательной деятельности обучающихся;
- овладение учебно-методическими и информационно-методическими ресурсами, необходимыми для успешного решения задач ФГОС.

Приоритетные направления методической работы школы:

- повышение качества образования на основе использования новых информационных и педагогических технологий и подготовка педагогических кадров, способных использовать в учебном процессе новейшие информационные технологии;
- создание условий для становления творческой, свободной, социально и профессионально компетентной личности, адаптивной и адекватной на индивидуальном, личном и профессиональном и социальном уровнях;
- реализация метапредметного подхода при введении ФГОС НОО;
 - создание, распространение и внедрение в учебный процесс современных электронных учебных материалов, их интеграцию с традиционными учебными пособиями, а также разработка средств поддержки и сопровождения;
 - повышение квалификации, педагогического мастерства учителей;
 - совершенствование системы, направленной на углубление профессиональной ориентации школьников;
 - предоставление условий для обеспечения равных возможностей для получения знаний всем участникам образовательного процесса;
 - формирование у школьников потребности к саморазвитию и самообразованию;
 - изучение передового педагогического опыта, инновационной педагогической науки и практики;
 - вооружение педагогов эффективными методами, приемами и технологиями организации урочной и внеурочной деятельности, обучение с применением новых технологий, а также развитие профессионального интереса педагогов к работе в творческих группах;
 - совершенствование системы мониторинга развития педагогического коллектива;

3.2.2. Психолого-педагогические условия реализации АООП

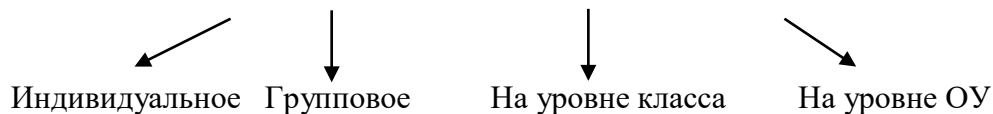
Требованиями Стандарта к психолого-педагогическим условиям реализации основной образовательной программы начального общего образования являются (п.

25 Стандарта):

- обеспечение преемственности содержания и форм организации образовательной деятельности при получении начального общего образования с учётом специфики возрастного психофизического развития учащихся, в том числе особенностей перехода из младшего школьного возраста в подростковый;
- формирование и развитие психолого-педагогической компетентности участников образовательного процесса;
- обеспечение вариативности направлений и форм, а также диверсификации уровней психолого-педагогического сопровождения участников образовательного процесса

Модель психолого-педагогического сопровождения участников образовательного процесса на уровне начального общего образования

Уровни психолого-педагогического сопровождения



Основные формы сопровождения

Консультирование Профилактика Экспертиза Развивающая работа
Просвещение Коррекционная работа Диагностика

Основные направления психолого-педагогического сопровождения:

- сохранение и укрепление психологического здоровья;
- мониторинг возможностей и способностей обучающихся;
- психолого-педагогическую поддержку участников олимпиадного движения;
- формирование у обучающихся понимания ценности здоровья и безопасного образа жизни;
- развитие экологической культуры;
- выявление и поддержка детей с особыми образовательными потребностями и особыми возможностями здоровья;
- формирование коммуникативных навыков в разновозрастной среде и среде сверстников;
- поддержка детских объединений и ученического самоуправления;
- выявление и поддержка детей, проявивших выдающиеся способности.

Успешная реализация модели психолого-педагогического сопровождения возможна только в условиях взаимодействия всех участников образовательного процесса. Но решающая роль отводится педагогу-психологу и социальному педагогу.

3.2.3. Финансово-экономическое обеспечение реализации образовательной АООП

Финансовое обеспечение реализации образовательной программы начального общего образования школы осуществляется исходя из расходных обязательств на основе государственного задания по оказанию государственных образовательных услуг. Обеспечение государственных гарантий реализации прав на получение общедоступного и бесплатного начального общего образования в школе осуществляется в соответствии с нормативами, определяемыми органами государственной власти субъектов Российской Федерации.

Норматив затрат на реализацию образовательной программы начального общего образования – гарантированный минимально допустимый объем финансовых

средств в год в расчете на одного обучающегося, необходимый для реализации образовательной программы начального общего образования, включая:

расходы на оплату труда работников, реализующих образовательную программу начального общего образования;

расходы на приобретение учебно-наглядных пособий, технических средств обучения, расходных материалов, канцелярских товаров, оплату услуг связи в части расходов, связанных с подключением к информационной сети Интернет и платой за пользование этой сетью;

прочие расходы (за исключением расходов на содержание зданий и оплату коммунальных услуг, осуществляемых из местных бюджетов).

В соответствии с расходными обязательствами органов местного самоуправления по организации предоставления общего образования в расходы местных бюджетов могут также включаться расходы, связанные с организацией подвоза учащихся к школе и развитием сетевого взаимодействия для реализации основной образовательной программы общего образования.

Порядок определения и доведения до общеобразовательной организации бюджетных ассигнований, рассчитанных с использованием нормативов бюджетного финансирования на одного учащегося, обеспечивает нормативно-правовое закрепление на региональном уровне следующих положений:

— сохранение уровня финансирования по статьям расходов, включённым в величину норматива затрат на реализацию образовательной программы начального общего образования (заработная плата с начислениями, прочие текущие расходы на обеспечение материальных затрат, непосредственно связанных с учебной деятельностью школ);

— возможность использования нормативов не только на уровне межбюджетных отношений (бюджет региона — бюджеты муниципальных районов и городских округов), но и на уровне внутри бюджетных отношений (муниципальный бюджет — организация, осуществляющая образовательную деятельность).

В связи с требованиями Стандарта при расчёте регионального подушевого норматива учитываются затраты рабочего времени педагогических работников школы на урочную и внеурочную деятельность, включая все виды работ (учебная, воспитательная методическая и т.п.), входящие в трудовые обязанности конкретных педагогических работников.

Формирование фонда оплаты труда школы осуществляется в пределах объёма средств образовательной организации на текущий финансовый год, определённого в соответствии с региональным расчётным подушевым нормативом, количеством учащихся и соответствующими поправочными коэффициентами, и отражается в смете школы.

Фонд оплаты труда школы:

состоит из базовой части и стимулирующей части. Стимулирующая доля фонда оплаты труда составляет — от 20 до 40 %, определяется школой самостоятельно;

базовая часть фонда оплаты труда обеспечивает гарантированную заработную плату руководителей, педагогических работников, непосредственно осуществляющих образовательную деятельность, учебно-вспомогательного и младшего обслуживающего персонала школы;

оптимальное значение объёма фонда оплаты труда педагогического персонала составляет — 70% от общего объёма фонда оплаты труда, значение фонда оплаты труда педагогического персонала определяется самостоятельно школой;

базовая часть фонда оплаты труда для педагогического персонала, осуществляющего учебную деятельность, состоит из общей части и специальной части;

общая часть фонда оплаты труда обеспечивает гарантированную оплату труда педагогического работника исходя из количества проведённых им учебных часов и численности учащихся в классах.

Размеры, порядок и условия осуществления стимулирующих выплат определяются локальными актами школы о порядке установления расчета оплаты за неаудиторную занятость, выплат компенсационного характера, повышающих коэффициентов и порядке распределения стимулирующей части фонда оплаты труда

С целью обеспечения требования ФГОС НОО, на основе проведенного анализа материально – технической обеспеченности школы:

- проводится экономический расчет стоимости обеспечения требований ФГОС НОО;
- устанавливается предмет закупок, количество и стоимость закупаемого оборудования, проводимых работ;
- определяются направления и объем закупок для реализации ФГОС НОО;
- разрабатывается финансовый механизм обеспечения внеурочной деятельности ФГОС НОО.

3.2.4. Материально-технические условия реализации АООП

Материально – технически условия реализации программы обеспечивают:

- возможность достижения учащимися установленных Стандартом требований к результатам освоения основной образовательной программы начального общего образования;
- соблюдение: санитарно-гигиенических норм образовательной деятельности (требования к водоснабжению, канализации, освещению, воздушно-тепловому режиму и т. д.), санитарно-бытовых условий (наличие оборудованных гардеробов, санузлов, мест личной гигиены и т. д.), социально-бытовых условий (наличие оборудованного рабочего места, учительской, кабинета психолога и социального педагога), пожарной и электробезопасности, требований охраны труда, своевременных сроков и необходимых объемов текущего и капитального ремонта;
- возможность для беспрепятственного доступа учащихся с ограниченными возможностями здоровья к объектам инфраструктуры школы.

Материально-техническое обеспечение учебных кабинетов

№№ пп	Наименование условий	Нали чие (да/ нет)	Описание
1	Учебные кабинеты с автоматизированными рабочими местами обучающихся и педагогических работников	частично	4 учебных кабинета оборудованы компьютерами и ноутбуками для учителя
2	Помещения для занятий учебно-исследовательской и проектной деятельностью, моделированием и техническим творчеством (лаборатории и мастерские), музыкой, хореографией и изобразительным искусством	да	в послеурочное время для учащихся созданы необходимые условия для организации проектной, исследовательской деятельности, музыкой, изобразительным искусством.

3	Лингафонные кабинеты, обеспечивающие изучение иностранных языков	Нет	-
4	Информационно-библиотечные центры с рабочими зонами, оборудованными читальными залами и книгохранилищами, обеспечивающими сохранность книжного фонда, медиатекой	Частично	Функционирует школьная библиотека, где имеется несколько зон: читальная зона; зона, оборудованная под книгохранилище; зона открытого доступа к художественной и научно-популярной литературе. Медиатека представлена учебными дисками и электронными приложениями к учебникам. В библиотеке имеется компьютер, МФУ.
5	Актовые и хореографические залы, спортивные сооружения (комплексы, залы, бассейны, стадионы, спортивные площадки, тир, оснащенные игровым, спортивным оборудованием и инвентарем), автогородки;	Частично	1 спортивный зал, спортивная площадка. Спортивный зал оснащен следующим оборудованием I. <u>Учебно-практическое оборудование:</u> - Стенка гимнастическая. - Скамейка гимнастическая жёсткая 2м, 4м. - Мячи: мяч малый (теннисный), мяч малый(мягкий), мячи футбольные, массажные. - Палка гимнастическая. - Скакалка детская. - Мат гимнастический. - Кегли. - Обруч пластиковый детский. -Флажки: размёточные с опорой, стартовые. - Рулетка измерительная. - Лыжи с креплениями и палками. - Сетка для переноса и хранения мячей. - Аптечка. Сетка и ракетки для игр в настольный теннис.
6	Помещения для питания обучающихся, а также для хранения и приготовления пищи, обеспечивающие возможность организации качественного горячего питания, в том числе горячих завтраков	Да	Имеется оборудованная столовая, помещения для приготовления 1,2,3-х блюд и кондитерских изделий и хранения пищи. Учащиеся имеют возможность получать качественное горячее питание, в том числе, горячие завтраки. Столовая оборудована плитами, жарочным шкафом, пароварочным шкафом, электромясорубкой, овощерезкой, хлеборезкой, мармитным оборудованием, холодильником.
7	Помещения медицинского назначения	нет	

8	Административные и иные помещения, оснащенные необходимым оборудованием, в том числе для организации учебного процесса с детьми-инвалидами и детьми с ограниченными возможностями здоровья	Частично	Для организации индивидуальных занятий с детьми с ОВЗ и детьми-инвалидами есть кабинет психолога, комната психологической разгрузки. В число административных помещений входят: учительская (компьютер с выходом в интернет, принтер, кабинет директора (2 компьютера, принтер, МФУ, выход в интернет, локальная сеть)
9	Гардеробы, санузлы,	Частично	Имеются 2 санузла (2 теплых туалета) Отдельно оборудованные гардеробы отсутствуют.
10	Участок (территорию) с необходимым набором оборудованных зон	Частично	Имеется пришкольный участок с необходимым набором оборудованных зон: игровая зона, спортивная зона, цветник
11	Полные комплекты технического оснащения и оборудования всех предметных областей и внеурочной деятельности, включая расходные материалы и канцелярские принадлежности (бумага для ручного и машинного письма, картриджи, инструменты письма (в тетрадях и на доске), изобразительного искусства, технологической обработки и конструирования.	Частично	Представлены комплекты технического оснащения и оборудования для всех предметных областей и внеурочной деятельности. Спортивный зал оборудован спортивным инвентарем . Для проведения уроков по окружающему миру имеется электронный микроскоп. Программы учебных курсов обеспечены ЭОРами частично.
12	Мебель, офисное оснащение и хозяйственный инвентарь	Да	Все кабинеты оборудованы мебелью в достаточном количестве. Мебель соответствует требованиям СанПиНа.

Пищеблок оснащен современным технологическим оборудованием. Для учащихся и работников школы организовано горячее питание и предлагается буфетная продукция. Спортивный блок включает в себя спортивный зал, оснащенный спортивным оборудованием для занятий игровыми видами спорта и гимнастикой. Легкой атлетикой учащиеся занимаются на спортивной площадке. Образовательное учреждение оборудовано автоматической пожарной сигнализацией, системой оповещения о пожаре. Санитарное состояние кабинетов школы соответствует нормам СанПиНа.

Единое информационное образовательное пространство школы включает в себя:

- локальную сеть школы;
- кабинет информатики, обеспечивающий качественное обучение и внедрение в учебный процесс информационных технологий;

- библиотеку, оснащённую компьютерами с выходом в Интернет;
- сайт образовательного учреждения;
- электронную почту.

Постоянная закупка материальных ценностей и оборудования, проведение косметических и ремонтных работ, позволяют поддерживать помещения и территорию школы на хорошем уровне, создавая и улучшая условия для успешной учёбы и активного отдыха обучающихся. Критериальными источниками оценки учебно-материального обеспечения образовательного процесса являются требования Стандарта, требования и условия Положения о лицензировании образовательной деятельности, а также соответствующие методические рекомендации, в том числе: письмо Департамента государственной политики в сфере образования Минобрнауки России от 1 апреля 2005 г. № 03-417 «О Перечне учебного и компьютерного оборудования для оснащения общеобразовательных учреждений»; перечни рекомендуемой учебной литературы и цифровых образовательных ресурсов.

Информационное обеспечение образовательной организации

Информационное обеспечение включает необходимую нормативную правовую базу образования обучающихся с умственной отсталостью (интеллектуальными нарушениями) и характеристики предполагаемых информационных связей участников образовательного процесса.

Информационно-методическое обеспечение реализации адаптированных образовательных программ для обучающихся с умственной отсталостью (интеллектуальными нарушениями) направлено на обеспечение широкого, постоянного и устойчивого доступа для всех участников образовательного процесса к любой информации, связанной с реализацией программы, планируемыми результатами, организацией образовательного процесса и условиями его осуществления. Требования к информационно-методическому обеспечению образовательного процесса включают: необходимую нормативную правовую базу образования обучающихся с умственной отсталостью (интеллектуальными нарушениями); характеристики предполагаемых информационных связей участников образовательного процесса; получение доступа к информационным ресурсам, различными способами (поиск информации в сети интернет, работа в библиотеке и др.), в том числе к электронным образовательным ресурсам, размещенным в федеральных и региональных базах данных; возможность размещения материалов и работ в информационной среде общеобразовательной организации (статей, выступлений и др.). В образовательной организации имеется Интернет, сайт школы.

Режим работы

Организация образовательного процесса в Школе регламентируется учебным планом, годовым календарным графиком и расписанием учебных занятий.

Начало учебного года с 1 сентября; продолжительность учебного года не менее 34 учебных недель без учета государственной итоговой аттестации; 1 классе - 33 недели. Обучение в Школе организуется для 1 – 4 классов по пятидневной учебной неделе. Занятия проводятся в одну смену.

Продолжительность каникул в течение учебного года не менее 30 календарных дней. Летние каникулы не менее 8 недель. Для учащихся 1 классов устанавливаются дополнительные каникулы, продолжительностью 7 дней.

Основной формой обучения в Школе является урок, проходящий под руководством учителя с постоянным составом класса, утвержденным приказом директора Школы.

При определении продолжительности занятий в **1 классе** используется «ступенчатый» режим обучения: в первом полугодии (сентябрь, октябрь – 3 урока в день по 35 минут каждый, ноябрь, декабрь – по 4 урока по 35 минут каждый; январь-май

– по 4 урока по 40 минут каждый). Для обучающихся последующих классов – 40 минут.

3.2.5. Учебно–методическое обеспечение реализации АООП

№	Автор/авторский коллектив	Наименование учебника	Класс	Наименование издателя учебника
Начальное общее образование				
Учебный предмет: русский язык				
1	Аксенова А.К., Комарова С.В., Шишова М.И.	Букварь (для обучающихся с интеллектуальными нарушениями) (в 2 частях)	1	АО “Издательство “Просвещение”
2	Комарова С.В.	Речевая практика (для обучающихся с интеллектуальными нарушениями)	1	АО “Издательство “Просвещение”
3	Комарова С.В.	Речевая практика (для обучающихся с интеллектуальными нарушениями)	2	АО “Издательство “Просвещение”
4	Комарова С.В.	Речевая практика (для обучающихся с интеллектуальными нарушениями)	3	АО “Издательство “Просвещение”
5	Комарова С.В.	Речевая практика (для обучающихся с интеллектуальными нарушениями)	4	АО “Издательство “Просвещение”
6	Якубовская Э.В. Коршунова	Русский язык (для обучающихся с интеллектуальными нарушениями) (в 2 частях)	2	АО “Издательство “Просвещение”
7	Якубовская Э.В. Коршунова	Русский язык (для обучающихся с интеллектуальными нарушениями) (в 2 частях)	3	АО “Издательство “Просвещение”
8	Якубовская Э.В. Коршунова	Русский язык (для обучающихся с интеллектуальными нарушениями) (в 2 частях)	4	АО “Издательство “Просвещение”
Учебный предмет: литературное чтение				
9	Ильина С.Ю. Аксенова А.К. Головкина Т.М. и	Чтение (для обучающихся с интеллектуальными нарушениями) (в 2 частях)	2	АО “Издательство “Просвещение”

10	Ильина С.Ю. Богданова А.А.	Чтение (для обучающихся с интеллектуальными нарушениями) (в 2 частях)	3	АО “Издательство “Просвещение”
11	Ильина С.Ю.	Чтение (для обучающихся с интеллектуальными нарушениями) (в 2 частях)	4	АО “Издательство “Просвещение”
Учебный предмет: математика				
12	Алышева Т.В.	Математика (для обучающихся с интеллектуальными нарушениями) (в 2 частях)	1	АО “Издательство “Просвещение”
13	Алышева Т.В.	Математика (для обучающихся с интеллектуальными нарушениями) (в 2 частях)	2	АО “Издательство “Просвещение”
14	Алышева Т.В.	Математика (для обучающихся с интеллектуальными нарушениями) (в 2 частях)	3	АО “Издательство “Просвещение”
15	Алышева Т.В. Яковлева И.М.	Математика (для обучающихся с интеллектуальными нарушениями) (в 2 частях)	4	АО “Издательство “Просвещение”
Учебный предмет: обществознание и естествознание (Окружающий мир)				
16	Матвеева Н.Б. Ярочкина И.А. Попова М.А и др.	Мир природы и человека (для обучающихся с интеллектуальными нарушениями) (в 2 частях)	1	АО “Издательство “Просвещение”
17	Матвеева Н.Б. Ярочкина И.А. Попова М.А и др.	Мир природы и человека (для обучающихся с интеллектуальными нарушениями) (в 2 частях)	2	АО “Издательство “Просвещение”
18	Матвеева Н.Б. Ярочкина И.А. Попова М.А и др.	Мир природы и человека (для обучающихся с интеллектуальными нарушениями) (в 2 частях)	3	АО “Издательство “Просвещение”
19	Матвеева Н.Б. Ярочкина И.А. Попова М.А и др.	Мир природы и человека (для обучающихся с интеллектуальными нарушениями) (в 2 частях)	4	АО “Издательство “Просвещение”
Учебный предмет: изобразительное искусство				

20	Рау М.Ю. Зыкова М.А.	Изобразительное искусство (для обучающихся с интеллектуальными нарушениями)	1	АО “Издательство “Просвещение”
21	Рау М.Ю. Зыкова М.А.	Изобразительное искусство (для обучающихся с интеллектуальными нарушениями)	2	АО “Издательство “Просвещение”
22	Рау М.Ю. Зыкова М.А.	Изобразительное искусство (для обучающихся с интеллектуальными	3	АО “Издательство “Просвещение”
23	Рау М.Ю. Зыкова М.А.	Изобразительное искусство (для обучающихся с интеллектуальными нарушениями)	4	АО “Издательство “Просвещение”
24	Рау М.Ю. Зыкова М.А., Суринов И.В.	Изобразительное искусство (для глухих и слабослышащих обучающихся)	1	АО “Издательство “Просвещение”
Учебный предмет: Технология				
25	Кузнецова Л.А.	Технология. Ручной труд (для обучающихся с интеллектуальными нарушениями)	1	АО “Издательство “Просвещение”
26	Кузнецова Л.А.	Технология. Ручной труд (для обучающихся с интеллектуальными нарушениями)	2	АО “Издательство “Просвещение”
27	Кузнецова Л.А.	Технология. Ручной труд (для обучающихся с интеллектуальными нарушениями)	3	АО “Издательство “Просвещение”
28	Кузнецова Л.А. Симукова Я.С.	Технология. Ручной труд (для обучающихся с интеллектуальными нарушениями)	4	АО “Издательство “Просвещение”

Приложение.

Личностные достижения (ФИО)

№	Личностные достижения, показатели	Год обучения (класс)			
		1	2	3	4
		н к	н к	н к	н к

1	Осознание себя как гражданина России; формирование чувства гордости за свою Родину историю России)				
	Знает название родного города, области, страны, столицы				
	Знает символику города, страны				
	Понимает значение слов, характеризующие гражданскую направленность: трудолюбие, справедливость, смелость, честность				
	<i>Динамика</i>				
2	Формирование уважительного отношения к иному мнению, истории и культуре других народов				
	Умеет выслушать иное мнение				
	<i>Динамика</i>				
3	Развитие адекватных представлений о собственных возможностях, о насущно необходимом жизнеобеспечении				
	Может рассказать о себе (ФИО, имена родителей, адрес дома и школы, каким маршрутом добраться)				
	Ориентируется в классе, школе (знает, где классный кабинет, раздевалка, спортзал, столовая, расписание				
	<i>Динамика</i>				
4	Овладение начальными навыками адаптации в динамично изменяющемся и развивающемся мире				
	Умеет обратиться с просьбой (например, о помощи) или сформулировать просьбу о своих потребностях				
	Знает и соблюдает нормы и правила поведения в общественных местах				
	<i>Динамика</i>				
5	Овладение социально-бытовыми умениями, используемыми в повседневной жизни				
	Выполняет поручения в семье, в школе («заправить кровать, помыть посуду, выполнить уборку, провести дежурство и т.д.»)				
	Выполняет насущно необходимые действия (бытовые навыки: самостоятельно поесть, одеться, и т.д.)				
	<i>Динамика</i>				
6	Владение навыками коммуникации и принятыми ритуалами социального взаимодействия				
	Участвует в повседневной жизни класса и школы				
	Умеет адекватно общаться со сверстниками и взрослыми				
	<i>Динамика</i>				
7	Способность к осмыслению социального окружения, своего места в нем, принятие соответствующих возрасту ценностей и социальных ролей				
	Проявляет любознательность, наблюдательность, заинтересованность, умеет задавать вопросы, участвует в проектной деятельности				
	Умеет вступить в контакт и общаться в соответствии с возрастом и социальным статусом собеседника				

	Умеет корректно привлечь к себе внимание				
	Умеет отстраниться от нежелательного контакта				
	Умеет выразить свои чувства: отказ, недовольство, благодарность, сочувствие,				
	<i>Динамика</i>				
8	Принятие и освоение социальной роли обучающегося, формирование и развитие социально значимых мотивов учебной деятельности				
	Участвует в процессе обучения в соответствии со своими возможностями				
	Сформирована мотивация к обучению				
	Знает и выполняет правила учебного поведения				
	<i>Динамика</i>				
9	Развитие навыков сотрудничества со взрослыми и сверстниками в разных				
	Умеет работать в группе сверстников: принимает и оказывает помощь, адекватно высказывает свое мнение и выслушивает чужое				
	Адекватно оценивает свою работу и работу других				
	Умеет сотрудничать со взрослыми: принимает помощь, адекватно общается и реагирует на замечания				
	<i>Динамика</i>				
10	Формирование эстетических потребностей, ценностей и чувств				
	Умеет различать понятия «красивое» и «некрасивое»: опрятно-неопрятно, вредные привычки-здоровый образ жизни, вежливо-невежливо, нормы поведения				
	<i>Динамика</i>				
11	Развитие этических чувств, доброжелательности и эмоционально-нравственной отзывчивости, понимания и сопереживания чувствам других людей				
	Проявляет в отношениях со взрослыми и сверстниками доброжелательность, отзывчивость, сопереживание				
	<i>Динамика</i>				
12	Формирование установки на безопасный, здоровый образ жизни, наличие мотивации к творческому труду, работе на результат, бережному отношению к материальным и духовным ценностям				
	Соблюдает режим дня, ведет здоровый образ жизни				
	Участвует в спортивно-оздоровительных мероприятиях, занимается творчеством				
	Бережно относится к результатам своего и чужого труда, школьному и личному имуществу				
	Знает и соблюдает правила дорожного движения и пожарной безопасности, личной безопасности				
	<i>Динамика</i>				
13	Формирование готовности к самостоятельной жизни.				
	Трудовая готовность: готовность к учебному труду				

	Морально-волевая готовность: адекватная самооценка				
	Физическая готовность: отсутствие вредных привычек, готовность развивать физические качества				
	Динамика				